

# Cuenta Pública 2013



**Yucatán**

Gobierno del Estado  
Comprometidos con tu bienestar  
2012 • 2018

[www.yucatan.gob.mx](http://www.yucatan.gob.mx)



2013

INICIO DEL 14 BAKTUN





6.	Fideicomisos	69
7.	Transferencias a Municipios	73
8.	Deuda Pública	89
9.	Jubilaciones y Pensiones	93
10.	Infraestructura Pública	99
11.	Informe Anual de la Gestión 2013	101
12.	Anexos	
12.1.-	Información Financiera del Sector Público Estatal Presupuestario	
12.2.-	Información Financiera del Sector Público Estatal Sujeto a Control Presupuestal Indirecto	
12.3.-	Información Financiera de Poderes y Entes Autónomos	
12.4.-	Información Financiera de Organismos del Sector Educación sin control Presupuestal Directo	
12.5.-	Información Concentrada	
12.6.-	Recursos del Sector Público Federal con Ejercicio Estatal de los Ramos Federales	
12.7.-	Gasto por Ramo - Partida del Sector Estatal Presupuestario	
12.8.-	Gasto por Capítulo - Partida del Sector Estatal Presupuestario	
12.9.	Gasto por Fuente de Financiamiento del Sector Estatal Presupuestario	
12.10.-	Analíticos de Apoyos para el Fortalecimiento de las Entidades Federativas	
12.11.-	Analítico de Aportaciones para la Infraestructura Social Estatal	
12.12.-	Gasto Público Federal	
12.13.-	Datos Estadísticos de la Gestión	
12.14.-	Indicadores de Desempeño	
12.15.-	Calificaciones de Riesgo Crediticio	
12.16.-	Dictamen. del Auditor Externo	

Abreviaturas

## 1.- PRESENTACIÓN

La transparencia y rendición de cuentas es un principio fundamental de la administración pública.

Las obras y los programas de gobierno, los servicios, los gastos administrativos y las inversiones, son las acciones cotidianas para alcanzar un estado de bienestar.

En ese sentido, cumpliendo con rigor técnico, el documento Cuenta Pública 2013 presenta el ejercicio presupuestal, en términos de ingreso y gasto, mostrando sus comportamientos en términos contables de la Administración Pública del Estado y su contribución en términos de los objetivos del Plan Estatal de Desarrollo 2012-2018.

Con propiedad y precisión, el documento incluye, de manera puntual y ordenada, información que permite detallar aspectos sobre los ingresos recibidos por la hacienda estatal, así como el gasto ejercido y los resultados alcanzados en la ejecución de acciones, proyectos y programas públicos, de acuerdo a los dispuesto en la Ley de Ingresos y el Presupuesto de Egresos correspondiente al 2013, publicados el 29 de diciembre de 2012.

Conservando la estructura de los años anteriores, este documento concentra las principales acciones y resultados de la gestión financiera del sector público, tanto en términos cualitativos como cuantitativos, en un solo tomo impreso. En los anexos se presenta con un mayor nivel de detalle, presenta información consolidada y agrupada por dependencia, ramo y entidad.

Con pleno apego a los artículos 150 y 151 de la Ley del Presupuesto y Contabilidad Gubernamental del Estado y los lineamientos e indicaciones fijados por el Consejo Nacional de Armonización Contable, esta Cuenta Pública cumple con la información que deben contener los estados contables, financieros, presupuestales, patrimoniales y programáticos de la estructura del Poder Ejecutivo, con el objeto de facilitar el trabajo de revisión de los entes fiscalizadores.

De este modo, los yucatecos cuentan con una herramienta para evaluar cómo construimos auténticas oportunidades de bienestar.

**Rolando Rodrigo Zapata Bello**

**Gobernador Constitucional del Estado de  
Yucatán**

## 2.- SÍNTESIS

Este documento comienza con el mensaje del C. Titular del Poder Ejecutivo del Estado, a manera de presentación a la ciudadanía de este importante instrumento de transparencia y rendición de cuentas.

Inmediatamente se presenta la información contable y financiera que permite conocer tanto el origen como la aplicación de los recursos públicos, es decir, los ingresos y el gasto público del estado.

El capítulo 3 inicia con una breve descripción de la política de ingresos aplicada durante el año que se informa. En esta sección se desglosan los montos de los recursos que ingresaron al sector público estatal, dividiendo éste en cuatro grandes grupos para facilitar su comprensión y análisis: Sector Público Estatal Presupuestario, Sector Público Estatal sujeto a Control Presupuestal Indirecto, Poderes Legislativo y Judicial y Entes Autónomos, y Organismos sin control presupuestal directo del Sector Educación.

En el capítulo 4 se comenta la política de gasto aplicada en el ejercicio. En esta sección también se divide al Sector Público Estatal en los mismos cuatro grupos. El gasto público es clasificado acorde con el tipo de dependencia, entidad, poder, ente autónomo u organismo que lo ejerció. Se presentan diversas clasificaciones del gasto público que corresponden a distintos enfoques para el análisis de la aplicación de los recursos presupuestales.

La información relativa al gasto ejercido que se utiliza en estos informes y se proporciona en la página electrónica del gobierno del Estado, incorpora erogaciones financiadas con disponibilidades acumuladas en periodos anteriores. En contraste, los ingresos observados que se reportan, incluyen únicamente los conceptos previstos en la Ley de Ingresos del ejercicio vigente, es decir ingresos propios, ingresos de origen federal, ingresos etiquetados y financiamientos. En consecuencia, el tratamiento de las mencionadas disponibilidades es asimétrico, lo cual distorsiona el resultado presupuestal. Ello, ya que da lugar a una subestimación del superávit o, en su caso, a una sobrestimación del déficit del período.

Posteriormente se incluye una serie de capítulos sobre aspectos específicos, a saber: el detalle de los recursos federalizados que fueron transferidos a la entidad; la información de los fideicomisos; los recursos transferidos a los municipios por aportaciones, por participaciones y otros conceptos; la deuda pública, sus variaciones durante el ejercicio fiscal que se reporta y su saldo al 31 de diciembre; la situación actual de las jubilaciones y pensiones de la burocracia estatal; el desglose de la inversión en infraestructura pública y, finalmente, el informe de gestión, en donde se resumen las principales acciones realizadas en el año y los resultados obtenidos a través de la aplicación de los recursos públicos.

## Anexos

Para detallar la información contenida en el texto de la Cuenta Pública se adicionan a la misma dieciséis anexos.

Desde la Cuenta Pública del año 2012 se integra el anexo de Indicadores de Desempeño, el cual permite dar seguimiento a los programas públicos, a partir de indicadores de gestión y de resultados. Esto constituye un nuevo avance en el proceso de instrumentación del Presupuesto basado en Resultados.

Los cuatro primeros presentan la situación financiera del Gobierno Estatal, divididos de acuerdo a su naturaleza contable y presupuestaria en: organismos sujetos a control presupuestal directo, sujetos a control presupuestal indirecto, organismos y entes autónomos y sujetos a control presupuestal indirecto del sector educación.

El siguiente anexo incluye las hojas concentradoras de los ingresos y egresos que detallan a las entidades, entes, organismos y Poderes que integran cada grupo de los cuatro anteriores anexos.

Tres anexos que son: el reporte del ejercicio presupuestal con control central, en una primera versión a nivel ramo partida, en una segunda el concentrado a nivel capítulo partida y en una tercera versión por fuente de financiamiento

En otro par de anexos se detalla de igual manera cada una de las obras y acciones en las que se aplicaron recursos del Fondo de Aportaciones para el Fortalecimiento de las Entidades Federativas y los del Fondo para la Infraestructura Social.

Prosigue el anexo llamado "Gasto Público Federal", en donde se detalla cada una de las obras y acciones ejecutadas con recursos federales proporcionando una dimensión cualitativa y cuantitativa de los programas que la federación ejerce de manera directa, convenida o concertada.

Un conjunto de cuadros estadísticos con los principales datos de la gestión conforma el siguiente anexo, que guarda una estrecha relación con el Informe Anual de la Gestión Pública y sirve de soporte para éste.

Seguidamente se presenta el anexo de indicadores de desempeño a que se hace referencia en párrafos anteriores.

Se concluyen los anexos con las calificaciones que otorgan al Estado agencias especializadas internacionales y nacionales, el dictamen que emiten auditores independientes respecto del

ejercicio presupuestal estatal correspondiente al ejercicio fiscal 2012 (siempre se presenta desfasado un año por el proceso natural de las auditorías) y, finalmente, las abreviaturas utilizadas en el documento.



## 3.- INGRESOS PÚBLICOS

### 3.1.- Política de Ingresos

Durante el ejercicio dos mil trece el Poder Ejecutivo del Estado de Yucatán, a través de la Secretaría de Administración y Finanzas, se llevó a cabo una política fiscal congruente con los criterios establecidos por el Gobernador del Estado. Se mantuvieron los gravámenes vigentes y no se establecieron nuevas cargas impositivas.

Asimismo, se logró una mayor presencia fiscal con políticas y acciones que redujeron la evasión Fiscal y combatieron la informalidad.

Uno de los objetivos prioritarios de la actual Administración es fortalecer las finanzas estatales con medidas innovadoras y mejoras administrativas en materia de recaudación, para proveer los recursos financieros suficientes para sufragar el gasto público del Estado de Yucatán. Lo anterior aunado al propósito de proporcionar a los contribuyentes más alternativas y facilidades para el cumplimiento de sus obligaciones fiscales.

Se realizaron acciones de combate a la evasión Fiscal; se mejoró la asistencia al contribuyente; se estableció un mayor control sobre la recaudación de las contribuciones, y se modernizaron y aumentaron los puntos de recaudación.

Durante dos mil trece se avanzó en la coordinación con distintas cámaras empresariales y otras instituciones privadas que han permitido un intercambio de Información que ha hecho más certeras nuestras acciones de recaudación.

Se continuó capacitando al personal hacendario, con el fin de contar con el recurso humano que permita ofrecer una mejor y más eficiente atención a los contribuyentes.

Se avanzó en la depuración de padrones de contribuyentes, lo que ha permitido tener mayor certeza en los actos de fiscalización. Asimismo, se continuó avanzando en la sistematización informática con el objetivo de que las acciones de fiscalización sean más oportunas.

El Poder Ejecutivo del Estado en materia de ingresos concluyó el ejercicio fiscal dos mil trece en condiciones satisfactorias tanto en relación con la recaudación como a las relaciones de coordinación con los órdenes de gobierno Federal y municipal. Asimismo, se establecieron políticas para continuar fortaleciendo la política fiscal con nuevos esquemas normativos y la modernización administrativa, con el objeto de fortalecer las finanzas públicas y otorgar seguridad jurídica a los contribuyentes.

A continuación se dan a conocer algunas de las acciones emprendidas que fortalecieron el sistema de los ingresos públicos en el Estado:

Durante el ejercicio fiscal 2013 se emitieron 90,379 requerimientos e invitaciones de cumplimiento obligaciones omitidas, los cuales incluyeron impuestos estatales y los coordinados con la federación, los cuales se distribuyen de la siguiente manera:

**Impuestos Estatales:**

- En relación con el Impuesto sobre Erogaciones por Remuneración al Trabajo Personal (2.5% sobre Nomina) se emitieron 20,189 requerimientos con efectividad de respuesta por parte del contribuyente de 60%.
- En materia de Impuesto Sobre el Ejercicio Profesional se expidieron 2,831 requerimientos con 50% de respuesta efectiva del contribuyente.
- Respecto del Impuesto Sobre Hospedaje se hicieron 278 requerimientos con 55% de respuesta efectiva del contribuyente.

**Impuestos Federales Coordinados:**

- En el Régimen de Pequeños Contribuyentes se emitieron 53,532 requerimientos con 60% de respuesta del contribuyente.
- En Régimen de Intermedios fueron 10,598 los requerimientos realizados con de 51% de respuesta favorable del contribuyente.
- En cumplimiento del convenio de Vigilancia Federales y el Sistema de Administración Tributaria (SAT), distintos a Intermedios y REPECOS, la Hacienda estatal fiscaliza a contribuyentes del SAT y, en consecuencia, se queda con 100% de lo recaudado. En relación con este convenio se diligenciaron 2,951 documentos con resultados de efectividad de 80% y una recaudación de \$20,794,463.00

Como consecuencia de estas emisiones se logro una notable presencia fiscal, ya que el padrón estatal regularizó su historial de pago, situación que estableció bases solidas para las acciones futuras de recaudación en el Estado.

Cabe mencionar que los contribuyentes obtuvieron información oportuna de las nuevas disposiciones fiscales con relación a las obligaciones que les corresponden según el régimen con el que tributan.

En materia de Pago en Parcialidades se logró recuperar más de 1.5 millones de pesos.

Por conceptos de multas del INAIP, de Auditoria Superior del Estado, Fianzas, Multas de Juzgados, Multas estatales, Multas Administrativas no Fiscales, Multas de Auditoria, Créditos

Estatales, Créditos Fiscales federales y multas de control de obligaciones, se recaudaron más de 12.9 millones de pesos.

Asimismo, en este ejercicio fiscal se implementó el programa ¡PONTE AL CORRIENTE! Derivado del Artículo 3º. Transitorio de la Ley de Ingresos de la Federación para 2013, lo que permitió fortalecer la colaboración fiscal y administrativa entre el Estado de Yucatán y la Federación, incrementar la presencia fiscal ante los contribuyentes deudores, mayor impacto en la recaudación con la recuperación 10.3 millones de pesos y la disminución de la cartera de créditos.

En materia de tenencia vehicular se dio continuidad a la celebración de convenios con diversas instituciones bancarias, lo que permitió ofrecer a los contribuyentes la facilidad de pagar a crédito el impuesto hasta con seis mensualidades sin intereses. Esta facilidad se pudo aprovechar también por los contribuyentes que optaron por realizar su pago vía Internet.

Para incentivar el pago oportuno del impuesto de tenencia, adicional a la exención de pago por este rubro (a vehículos con valor factura menor a \$322,785.00 para 2013), se otorgaron descuentos en los recargos de tenencia de 2010 a 2012, que fueron de 70% en enero, 60% en febrero y 50% en marzo.

En dos mil trece se participó en la Expo Feria Ixmatkuil con un modulo en apoyo a la Secretaría de Seguridad Pública para recibir el pago por la expedición de licencias de conducir.

El Poder Ejecutivo del Estado de Yucatán cuenta con 32 puntos de cajas en versiones 5 USE ventanilla; nueve oficinas recaudadoras en el interior del Estado; nueve puntos de recaudación en los paradores turísticos de Chichen Itzá, Uxmal, Dzilbilchaltún, Cenote de Samulá, Ek-Balam, Grutas de Balankanche, Izamal, Grutas de Lol-Tun y Cenote de X-kekén. También cuenta con nueve puntos de recaudación locales y nueve USE en Mérida.

En 2013 la Agencia de Administración Fiscal de Yucatán de la Secretaria de Administración y Finanzas, continúa cumpliendo el compromiso de acercar los servicios a los contribuyentes con la finalidad de motivarlos al pago oportuno de sus obligaciones fiscales. Por ello inauguró un nuevo módulo ubicado en el Municipio de Valladolid, en el cual se realizan servicios semejantes a los prestados en el módulo central de la capital del Estado, como son los cambios de propietario, canje de placas, introducciones al Estado y refrendos, entre otros.

### 3.2.- Ingresos del Sector Público del Estado

Los Ingresos del Sector Público del Estado, correspondientes al ejercicio fiscal 2013, están integrados por todos aquellos que percibieron las dependencias y entidades de la Administración Pública del Estado, los poderes Legislativo y Judicial y los organismos autónomos que fueron registrados en la contabilidad que lleva la Secretaría de Administración y Finanzas del Estado o en las propias, pero que en todo caso formando parte de la Hacienda Pública del Estado.

Los ingresos del Sector Público del Estado en el ejercicio fiscal 2013 fueron 31 mil 576 millones 588 mil 981 pesos.

#### CUADRO 1

#### Ingresos Públicos (Pesos)

Ingresos	
Sector Público Estatal Presupuestario	28,687,726,088
Sector Público Estatal sujeto a Control Presupuestal Indirecto	2,091,750,400
Poderes y Entes Autónomos	305,670,086
Organismos sin Control Presupuestal Directo del Sector Educativo	491,442,407
<b>Total</b>	<b>31,576,588,981</b>

Nota: Las sumas parciales de este cuadro y las subsecuentes presentadas en este documento pueden no coincidir debido al redondeo.

### 3.2.1.- Ingresos del Sector Público Estatal Presupuestario

En este rubro se presentan los ingresos contabilizados en la Secretaría de Administración y Finanzas, los cuales invariablemente fueron enterados a través de las cuentas bancarias centrales que para tal efecto se manejan en dicha dependencia.

Estos ingresos están divididos en cinco grandes rubros: los ingresos propios tributarios y no tributarios, las participaciones y aportaciones federales, los ingresos federales con registro estatal, los ingresos por el subsidio federal ordinario otorgado a la UADY, los ingresos por financiamiento y otros ingresos.

En el ejercicio 2013, los ingresos de este Sector fueron de 28 mil 687 millones 726 mil 88 pesos y crecieron 19.12%, en términos nominales, con relación a la recaudación obtenida durante el Ejercicio Fiscal 2012 y en términos reales el incremento fue de 14.10%.

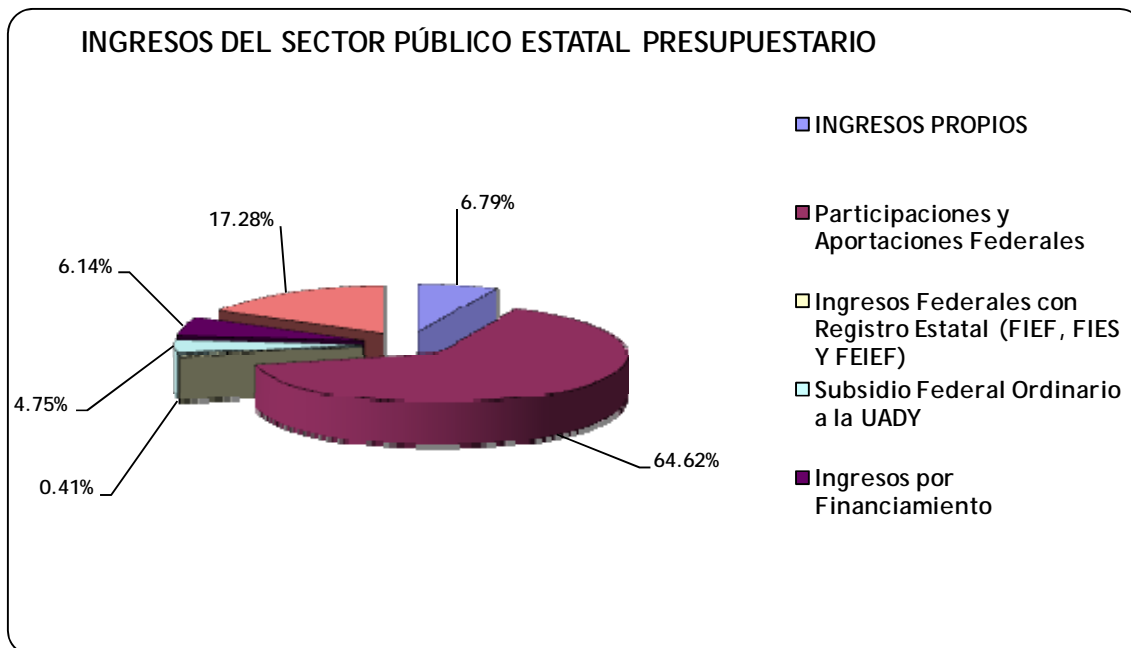
La inflación considerada para calcular los incrementos en términos reales fue de 3.97%, de acuerdo con la información del Banco de México para 2013.

**CUADRO 2**  
**Ingresos del Sector Público Estatal Presupuestario**  
(Pesos)

Concepto	Recaudación 2012	Recaudación 2013		Variación 13/12	
	Obtenida	Obtenida	Estimada en la Ley de Ingresos	% Nominal	% Real
<b>INGRESOS PROPIOS</b>	2,122,079,849	2,052,336,996	1,970,270,896	-3.29%	-6.98%
<i>Ingresos Tributarios</i>	1,614,581,059	1,681,731,246	1,643,235,833	4.16%	0.18%
Impuestos	1,130,268,070	1,182,223,781	1,151,814,537	4.60%	0.60%
Derechos	484,312,988	499,507,465	491,421,296	3.14%	-0.80%
<i>Ingresos No tributarios</i>	507,498,790	370,605,750	327,035,063	-26.97%	-29.76%
Productos	99,381,188	45,881,185	45,151,955	-53.83%	-55.60%
Aprovechamientos	408,117,603	324,724,565	281,883,108	-20.43%	-23.47%
Participaciones y Aportaciones Federales	17,825,808,368	19,518,628,603	18,879,019,573	9.50%	5.32%
Ingresos Federales con Registro Estatal (FIEF, FIES Y FEIEF)	200,022,423	125,024,629	0	-37.49%	-39.88%

Concepto	Recaudación 2012	Recaudación 2013		Variación 13/12	
	Obtenida	Obtenida	Estimada en la Ley de Ingresos	% Nominal	% Real
Subsidio Federal Ordinario a la UADY	1,333,693,580	1,435,832,541	1,379,668,363	7.66%	3.55%
Ingresos por Financiamiento	0	1,855,503,815	706,600,813	100.00%	100.00%
Otros Ingresos	2,602,052,172	5,218,651,581	6,241,624,581	100.56%	92.90%
<b>Total</b>	<b>24,083,656,391</b>	<b>30,205,978,164</b>	<b>29,177,184,226</b>	<b>25.42%</b>	<b>20.13%</b>

Gráfica 1



### 3.2.1.1.- Ingresos Tributarios del Estado

Por concepto de ingresos tributarios integrados por los impuestos y derechos, en 2013 se registró un incremento nominal de 4.16% en relación con el año anterior. En el rubro de Impuestos, los que tuvieron incrementos más relevantes respecto de 2013, fueron el Impuesto Sobre Loterías, Rifas, Sorteos, Concursos y Juegos con Cruce de Apuestas legalmente Permitidos que fue de 61.03%, el impuesto sobre Ejercicio Profesional de 29.59%, el Impuesto Sobre Hospedaje de 3.39% y el Impuesto Sobre Erogaciones por Remuneración al Trabajo Personal que fue de 2.15%.

En el rubro de derechos, las dependencias prestadoras de servicios que consiguieron mayores incrementos en relación con el año anterior fueron: la Dirección del Registro Civil con 16.36%, la Fiscalía General de Estado con 11.46% y el Patronato de las Unidades de Servicios Culturales y Turísticos del Estado de Yucatán con 10.31%.

**CUADRO 3**  
**(Pesos)**  
**Ingresos Tributarios del Estado**

Concepto	Recaudación 2012	Recaudación 2013		Variación 13/12	
	Obtenida	Obtenida	Estimada en la Ley de Ingresos	% Nominal	% Real
<b>Impuestos</b>	1,130,268,070	1,182,223,781	1,151,814,537	4.60%	0.19%
Sobre erogaciones por remuneración al trabajo personal	742,447,793	758,379,645	770,285,536	2.15%	-1.75%
Adicional para la ejecución de obras materiales y asistencia social	59,764,024	58,236,932	61,708,370	-2.56%	-6.28%
Sobre enajenación de vehículos usados	11,121,988.00	10,197,196.00	11,454,317.00	-8.31%	-11.82%
Sobre hospedaje	23,330,390	24,121,165	23,096,343	3.39%	-0.56%
Sobre loterías rifas sorteos concursos y juegos con cruce de apuestas legalmente permitidos	58,980,861	94,979,705	34,537,635	61.03%	54.89%
Sobre el ejercicio profesional	9,877,486	12,799,772	11,899,795	29.59%	24.64%
Sobre Tenencia o Uso de Vehículos	224,745,529	223,509,366	238,832,541	-0.55%	-4.35%
<b>Derechos</b>	484,312,988	499,507,465	491,421,296	3.14%	-0.80%
Servicios que presta la Administración Pública en General	2,172,331	3,481,178	2,044,787	60.25%	54.13%
Servicios que presta la Secretaría de Seguridad Pública:					
Dotación canje reposición y baja de placas	13,890,672	15,043,560	17,800,624	8.30%	4.16%
Tarjetas de circulación	35,627,474	12,354,876	7,440,149	-65.32%	-66.65%
Expedición de licencias de manejo	51,840,122	56,305,787	58,165,794	8.61%	4.47%
Otros servicios	3,457,461	3,751,571	3,762,258	8.51%	4.36%
Servicios que presta la Consejería Jurídica:					
Dirección del Registro Civil	34,397,503	40,026,376	35,835,099	16.36%	11.92%

Concepto	Recaudación 2012	Recaudación 2013		Variación 13/12	
	Obtenida	Obtenida	Estimada en la Ley de Ingresos	% Nominal	% Real
Diario Oficial del Gobierno del Estado de Yucatán	1,744,794	1,828,763	2,159,429	4.81%	0.81%
Dirección de Contratos Licitaciones y Procedimientos	633,724	654,409	666,442	3.26%	-0.68%
Servicios que presta la Fiscalía General del Estado (Procuraduría General de Justicia 2012)	2,966,144	3,306,118	3,234,610	11.46%	7.21%
Servicios que presta la Secretaría de Educación	12,367,529	11,360,073	12,151,450	-8.15%	-11.65%
Servicios que presta la Secretaría de Desarrollo Urbano y Medio Ambiente:	2,801,071	2,896,305	3,660,092	3.40%	-0.55%
Por el uso de Cementerios y prestación de Servicios Conexos	0	0	0		
Por el uso goce o aprovechamiento de bienes de dominio público del Estado	195,274	277,195	240,000	41.95%	36.53%
Servicios que presta la Secretaría de Salud	38,739,642	40,114,091	51,301,015	3.55%	-0.41%
Servicios que presta la Unidad Estatal de Protección Civil	192,010	279,279	512,410	45.45%	39.90%
Acceso a la Información Pública	10,379	8,273	10,375	-20.29%	-23.33%
Servicios que presta la Dirección de Transporte	572,361	1,942,979	4,444,445	239.47%	226.51%
Servicios que presta el Patronato de las Unidades de Servicios Culturales y Turísticos del Estado de Yucatán	177,026,990	195,279,139	178,980,190	10.31%	6.10%
Servicios que presta el Instituto de Seguridad Jurídica Patrimonial del Estado de Yucatán:					
Dirección del Registro Público de la Propiedad y del Comercio	57,791,291	59,634,268	64,709,683	3.19%	-0.75%
Servicios que presentan los Fedatarios a quienes el Estado les haya concedido fe pública	42,082,690	44,950,060	37,707,715	6.81%	2.74%
Dirección del Archivo Notarial	1,675,138	1,625,484	1,691,941	-2.96%	-6.67%
Dirección del Catastro	4,128,388	4,387,681	4,902,788	6.28%	2.22%
<b>Total Impuestos y Derechos</b>	<b>1,614,581,059</b>	<b>1,681,731,246</b>	<b>1,643,235,833</b>	<b>4.16%</b>	<b>-0.23%</b>



### 3.2.1.2.- Ingresos No Tributarios del Estado

Los ingresos no tributarios están integrados por los percibidos en calidad de productos y aprovechamientos, de acuerdo con lo que establecen el Código Fiscal, la Ley General de Hacienda y la Ley de Ingresos, preceptos todos del Estado de Yucatán.

Conceptos tales como arrendamiento y enajenación de bienes muebles e inmuebles, venta de formas oficiales, rendimientos de capital y valores del Estado se consideran dentro de los ingresos percibidos por productos teniendo este rubro un decremento real de 55.60% en relación con el año anterior. Los recargos, multas impuestas por autoridades judiciales, entre otros, se consideran dentro los ingresos percibidos por aprovechamientos, los cuales tuvieron un decremento real de 23.47%.

**CUADRO 4**  
**Ingresos No Tributarios del Estado**  
**(Pesos)**

Concepto	Recaudación 2012	Recaudación 2013		Variación 13/12	
	Obtenida	Obtenida	Estimada en la Ley de Ingresos	% Nominal	% Real
Productos	99,381,188	45,881,185	45,151,955	-53.83%	-55.60%
Aprovechamientos	408,117,603	324,724,565	281,883,108	-20.43%	-23.47%
<b>Total</b>	<b>507,498,790.28</b>	<b>370,605,749.69</b>	<b>327,035,063.00</b>	<b>-26.97%</b>	<b>-29.76%</b>

### 3.2.1.3.- Participaciones y Aportaciones Federales

Los recursos recibidos por la Hacienda Pública del Estado por conceptos de participaciones y aportaciones federales en el ejercicio 2013, tuvieron un incremento nominal de 9.50%, respecto del ejercicio 2012, los cuales se detallan en el cuadro siguiente:

**CUADRO 5**  
**Participaciones y Aportaciones Federales**  
**(Pesos)**

Concepto	Recaudación 2012	Recaudación 2013		Variación 13/12	
	Obtenida	Obtenida	Estimada en la Ley de Ingresos	% Nominal	% Real
Ingresos por Participaciones e Incentivos Federales	7,957,924,124	9,075,789,667	8,755,003,925	14.05%	9.69%
Ingresos de los Fondos de Aportaciones Ramo 33	9,867,884,244	10,442,838,935	10,124,015,648	5.83%	1.79%
<b>Total</b>	<b>17,825,808,368</b>	<b>19,518,628,603</b>	<b>18,879,019,573</b>	<b>9.50%</b>	<b>5.32%</b>

Los recursos federales que por Ley corresponden al Estado, incluyen las participaciones y los incentivos federales por administración de ingresos federales derivados del Convenio de Adhesión al Sistema Nacional de Coordinación Fiscal y del Convenio de Colaboración Administrativa en Materia de Fiscal Federal suscritos por el Estado. Por los conceptos mencionados se incrementaron los ingresos 14.05%, en términos nominales, en relación con el ejercicio anterior.

La Recaudación Federal Participable (RFP), constituye la base para calcular la distribución de las participaciones entre las entidades federativas. La RFP se integran por una serie de ingresos, tributarios y no tributarios, que percibe el Gobierno Federal por conceptos tales como: Impuesto sobre la Renta, al Valor Agregado, Especial sobre Producción y Servicios, al Comercio Exterior, Tenencias, Suntuarios, entre otros, además de Ingresos petroleros, de minería, extranjeros y otros conceptos.

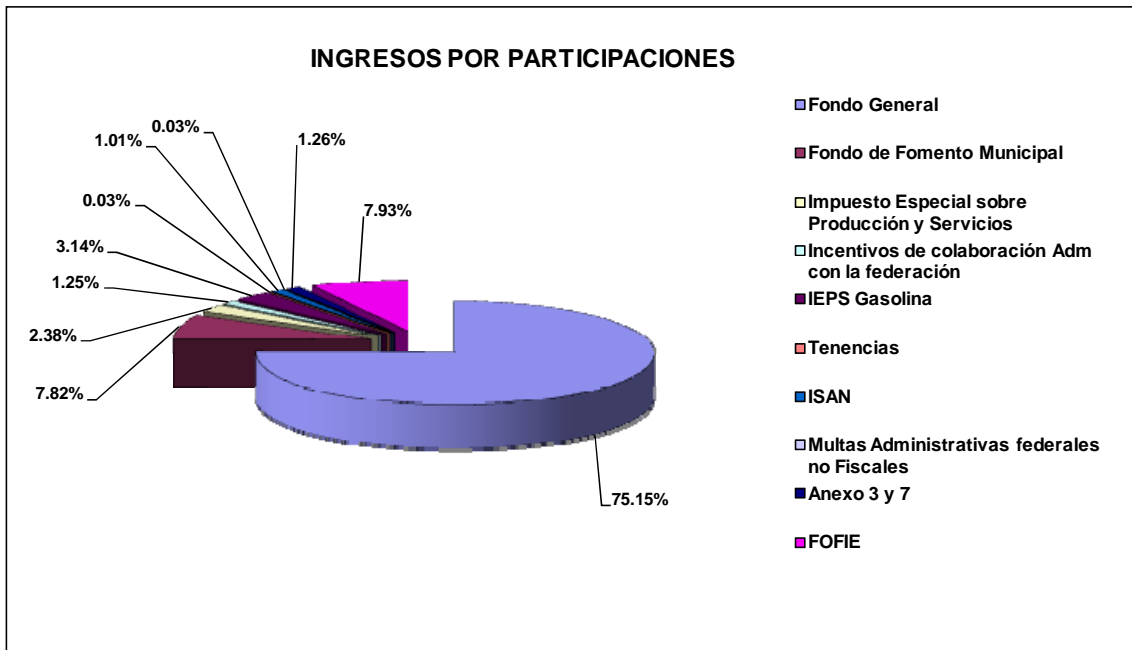
En el ámbito del federalismo fiscal y para el funcionamiento adecuado de la coordinación intergubernamental para el diseño y ejecución de las políticas públicas, la información confiable y oportuna sobre los recursos fiscales que están involucrados en ello resulta de gran importancia para la planeación financiera.

En particular, permite a los gobiernos de las Entidades Federativas contar con mayor certeza acerca de la disponibilidad de los recursos financieros para atender las demandas de la población, realizar las acciones de fomento a las actividades productivas y ofrecer los bienes y servicios públicos que son responsabilidad de cada orden de gobierno.

**CUADRO 6**  
**Ingresos por Participaciones e Incentivos Federales**  
**(Pesos)**

Concepto	Recaudación 2012	Recaudación 2013		Variación 13/12	
	Obtenida	Obtenida	Estimada en la Ley de Ingresos	% Nominal	% Real
Fondo General	6,180,114,233	6,820,253,797	6,835,600,000	10.36%	6.14%
Fondo de Fomento Municipal	682,222,408	709,951,325	710,500,000	4.06%	0.09%
Impuesto Especial sobre Producción y Servicios	210,381,584	215,698,482	220,800,000	2.53%	-1.39%
Incentivos de colaboración Adm con la federación	89,813,081	113,186,044	70,036,660	26.02%	21.21%
IEPS Gasolina	243,742,430	285,318,246	322,800,000	17.06%	12.59%
Tenencias	6,277,393	3,056,391	2,000,000	-51.31%	-53.17%
ISAN	81,562,689	91,837,409	95,700,000	12.60%	8.30%
Multas Administrativas federales no Fiscales	785,742	2,628,218	1,036,016	234.49%	221.72%
Anexo 3 y 7	111,371,419	114,366,757	105,131,249	2.69%	-1.23%
FOFIE	351,653,145	719,492,999	391,400,000	104.60%	96.79%
<b>Total</b>	<b>7,957,924,124</b>	<b>9,075,789,667</b>	<b>8,755,003,925</b>	<b>14.05%</b>	<b>9.69%</b>

Gráfica 2



Los Fondos de Aportaciones Federales para los Estados y Municipios del Ramo 33 del Presupuesto de Egresos de la Federación y previstos en el Capítulo V de la Ley de Coordinación Fiscal, son recursos destinados a cubrir necesidades específicas tales como educación, salud, asistencia social, seguridad pública y fortalecimiento de las finanzas estatales y municipales.

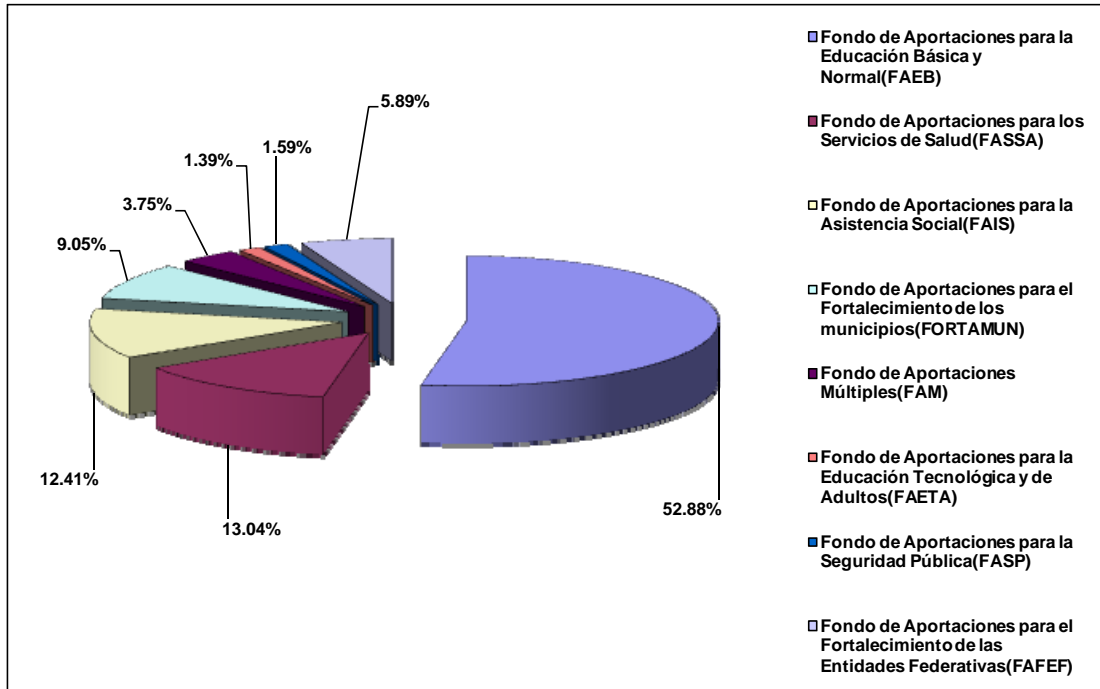
En el Presupuesto de Egresos la Federación de 2013 se autorizaron recursos del Ramo 33 para Yucatán por 10 mil 124 millones 015 mil 648 pesos. Al cierre del ejercicio fiscal resultaron de 10 mil 442 millones 838 mil 935 pesos, lo cual significa que se recibieron 318 millones 823 mil 287 pesos adicionales a los previstos, lo que significó un incremento nominal de 5.83% en relación con lo recibido en 2012.

Los fondos de aportaciones federales son de gran importancia para el Estado, ya que representan 36.40% del total de sus ingresos. El destino de dichos fondos está determinado para cada uno de ellos en la Ley de Coordinación Fiscal.

**CUADRO 7**  
**Ingresos de los Fondos de Aportaciones. Ramo 33**  
**(Pesos)**

Concepto	Recaudación 2012	Recaudación 2013		Variación 13/12	
	Obtenida	Obtenida	Estimada en la Ley de Ingresos	% Nominal	% Real
Fondo de Aportaciones para la Educación Básica y Normal (FAEB)	5,249,855,159	5,522,668,638	5,248,874,852	5.20%	1.18%
Fondo de Aportaciones para los Servicios de Salud (FASSA)	1,323,694,602	1,361,973,909	1,375,377,164	2.89%	-1.04%
Fondo de Aportaciones para la Asistencia Social (FAIS)	1,189,123,719	1,295,668,978	1,275,788,332	8.96%	4.80%
Fondo de Aportaciones para el Fortalecimiento de los Municipios (FORTAMUN)	880,639,903	945,300,816	942,453,826	7.34%	3.24%
Fondo de Aportaciones Múltiples (FAM)	379,700,086	391,125,103	404,000,000	3.01%	-0.92%
Fondo de Aportaciones para la Educación Tecnológica y de Adultos (FAETA)	139,584,997	145,268,184	137,398,147	4.07%	0.10%
Fondo de Aportaciones para la Seguridad Pública (FASP)	160,373,663	165,864,892	165,500,000	3.42%	-0.53%
Fondo de Aportaciones para el Fortalecimiento de las Entidades Federativas (FAFEF)	544,912,115	614,968,416	574,623,327	12.86%	8.55%
<b>Total</b>	<b>9,867,884,244</b>	<b>10,442,838,935</b>	<b>10,124,015,648</b>	<b>5.83%</b>	<b>1.79%</b>

**Gráfica 3**  
**Ingresos de los Fondos de Aportaciones. Ramo 33**



#### 3.2.1.4.- Ingresos Federales con Registro Estatal

En este rubro se reportan aquellos recursos ministrados por la Federación al Estado, que por su naturaleza mantienen su carácter federal y, por tanto, se rigen por la normatividad vigente que al efecto dicte la instancia correspondiente.

Se incluyen en este rubro los recursos provenientes de ingresos extraordinarios relacionados con los excedentes petroleros.

Los recursos recibidos en el Estado por estos conceptos durante el año que se informa, fueron de 125 millones 024 mil 629 pesos, los cuales se detallan en el cuadro siguiente:

**CUADRO 8**  
**Ingresos Federales con Registro Estatal**  
**(Pesos)**

Concepto	Recaudación 2012	Recaudación 2013		Variación 13/12	
	Obtenida	Obtenida	Estimada en la Ley de Ingresos	% Nominal	% Real
FEIEF	200,022,423	125,024,629	0	-37.49%	-39.88%
<b>Total</b>	<b>200,022,423</b>	<b>125,024,629</b>	<b>0</b>	<b>-37.49%</b>	<b>-39.88%</b>

Los recursos entregados se deberán destinar a gasto en programas y proyectos de inversión en infraestructura y equipamiento de las Entidades, ya sean nuevos o en proceso y que se ejecuten por contrato o por administración, en los ámbitos hidroagrícola; agropecuario; educación; salud; agua potable; drenaje y alcantarillado; saneamiento ambiental; electrificación; comunicaciones y transportes; desarrollo social; desarrollo urbano; desarrollo rural; desarrollo regional; caminos rurales y alimentadores; apoyo a la actividad económica; seguridad pública; protección civil; investigación científica y desarrollo tecnológico, entre otros.

Se incluyen también las erogaciones para pagar derechos de vía y para la adquisición de reservas territoriales que procederán únicamente cuando se trate de acciones de ordenamiento, regulación, mejoramiento y desarrollo rural, urbano y regional, así como cuando sean necesarias para la construcción, ampliación o desarrollo de infraestructura y su equipamiento.

Se debe programar la aplicación de los recursos que se destinen a infraestructura física y equipamiento, con el objetivo de que el costo total o parcial de las obras o acciones de inversión sean recursos aplicados en el ejercicio fiscal de 2013. Para ello, son necesarios los proyectos ejecutivos; los estudios de preinversión que se requieran para definir la factibilidad técnica, económica, ecológica y social de los trabajos; las evaluaciones de costo-beneficio e impacto ecológico, según corresponda; las autorizaciones respectivas; los derechos de vía, en su caso; la concertación con la ciudadanía, de ser procedente; así como las demás previsiones necesarias para el cumplimiento de las metas establecidas en los proyectos de inversión.

Los recursos que se entregan a las Entidades, no se podrán destinar a gasto corriente y de operación, salvo que se trate de los gastos inherentes a erogaciones para la construcción, reconstrucción, ampliación, conclusión, mantenimiento, conservación, mejoramiento y

modernización de la infraestructura citada, además de la adquisición de los bienes necesarios para el equipamiento de las obras generadas o adquiridas, por ejemplo, las bombas de los sistemas de agua potable, o el equipo cultural, científico y tecnológico en el caso de centros educativos y de salud, así como su equipamiento básico para operar; erogaciones para la elaboración de proyectos ejecutivos, estudios de evaluación de costo-beneficio, evaluación de impacto ambiental, y otros estudios y evaluaciones similares; o en su caso para los gastos indirectos por concepto de la supervisión y control de dichas obras, así como para gastos de inspección y vigilancia de las obras realizadas por administración directa, entre otros.

El Fondo de Estabilización de los ingresos de las Entidades Federativas (FEIEF) tiene por finalidad compensar, en términos de la Ley, la disminución en las Participaciones vinculadas con la Recaudación, a consecuencia de una reducción de ésta con respecto a lo estimado en la Ley de Ingresos de la Federación en 2013, ascendió a 125 millones 024 mil 629 pesos.

#### **3.2.1.5.-Subsidio Federal Ordinario a la Universidad Autónoma de Yucatán**

En 2013 los ingresos recibidos por el Subsidio que la Federación transfiere al Estado para que éste, a su vez lo entregue a la Universidad Autónoma de Yucatán (UADY), fueron de 1 mil 435 millones 832 mil 541 pesos.

#### **3.2.1.6.- Ingresos por Financiamiento**

De la línea de Crédito de hasta por 2 mil 600 millones de pesos autorizada al amparo del decreto 346 publicado en el Diario Oficial del Gobierno del Estado de fecha 15 de diciembre de 2010, el Congreso del Estado autorizó un financiamiento para el ejercicio fiscal 2013 hasta por 389 millones 332 mil 202 pesos. Es conveniente destacar que el Poder Ejecutivo del Estado de Yucatán no realizó disposición alguna sobre dicho monto.

El ingreso por financiamiento derivado del Fondo de Apoyo para Infraestructura y Seguridad de los Estados (PROFISE), proporcionado a través de BANOBRAS al amparo del decreto 37 publicado en el Diario Oficial del Gobierno del Estado con fecha 25 de enero de 2013, fue de 306 millones 932 mil pesos.

El ingreso por financiamiento derivado del decreto número 115 publicado en el Diario Oficial del Gobierno del Estado con fecha 3 de octubre de 2013 fue de 1,591 millones 380 mil 112 pesos con 68 centavos. Este importe se destinó a la reestructuración de los pasivos bancarios del Estado.



**CUADRO 10**  
**Ingresos por Financiamiento**

Concepto	Monto Autorizado 2013	Monto Ejercido 2013	Publicación DOGE	Observaciones	Institución
Importe autorizado del saldo del crédito del BID del ejercicio fiscal 2011	\$389,332,202.00	\$0	29 de diciembre 2012 Decreto Numero 21	Ley de Ingresos Publicada	BID- BANOBRAS
Fondo del Programa de Financiamiento para la Infraestructura y Seguridad Pública de los Estados (Profise)	\$306,932,000.00	\$306,932,000.00	25 enero de 2013 Decreto Numero 37	Modificación de la Ley de Ingresos	BANOBRAS
Reestructuración de pasivos bancarios del Estado	\$1,591,380,112.68	\$1,548,572,052.95	03 octubre 2013 Decreto Número 115	Modificación de la Ley de Ingresos	BANORTE BANCOMER

### 3.2.1.7- Otros Ingresos

Este último concepto lo integran todos aquellos ingresos que normalmente no están contemplados dentro de las estimaciones de la Ley de Ingresos del Estado, como son: los convenios con la Conagua, con la Secretaría de Turismo, con la Secretaría de Salud, con la SCT, y con el Instituto del Deporte, entre otros, que fueron de 5 mil 218 millones 651 mil 581 pesos.

**CUADRO 11**  
**Otros Ingresos**  
**(Pesos)**

Concepto	Total 2013
Profis	6,296,892
Conagua	214,679,212
Consejería Jurídica	18,088,767
Incay	102,296,520
Instituto del Deporte del Estado de Yucatán	433,014,776
Japay	63,095,939
Secretaría de Comunicaciones y Transportes	345,803,254
Secretaría de Desarrollo Urbano y Medio Ambiente	2,356,103
Secretaría de Economía	13,929,748
Secretaría de Educación Pública	1,274,824,694
Secretaría de Fomento Turístico	60,563,081
Secretaría de Gobernación	36,137,098
Secretaría de Hacienda	1,082,617,212
Secretaría de La Juventud	1,096,105
Secretaría de Obras Públicas	138,027
Secretaría de Política Comunitaria y Social	217,691,856
Secretaría de Salud	761,718,336
Secretaría de Seguridad Pública	174,215,005
Secretaría General de Gobierno	120,000
Semarnat	52,341,322
Servicios de Salud de Yucatán	76,199
Sistema para el Desarrollo Integral de la Familia	20,029,055
Tesofo	5,207
Secretaría de Desarrollo Rural	43,881,880
Secretaría de La Cultura y las Artes	75,974,872
Instituto de Seguridad Jurídica Patrimonial de Yucatán	35,006,398
Jedey	71,960,544
Fiscalía General del Estado	36,387,463
Otros Ingresos	74,306,018
<b>Total</b>	<b>5,218,651,581</b>

### 3.2.2.- Ingresos del Sector Público Estatal Sujeto a Control Presupuestal Indirecto

En este rubro se presentan los ingresos registrados en las contabilidades de los organismos públicos descentralizados, después de haber sido eliminados de sus ingresos, las transferencias de recursos que recibieron del Presupuesto de Egresos del Estado de Yucatán para el ejercicio Fiscal de 2013. Es decir los ingresos propios de los mismos y los ingresos provenientes de la Federación derivados de convenios de coordinación para el ejercicio de recursos en el Estado.

En el ejercicio 2013, los ingresos de este sector fueron de 2 mil 091 millones 750 mil 400 pesos, cuyo desglose se presenta en el siguiente cuadro:

**CUADRO 12**

Ingresos del Sector Público Estatal Sujeto a Control Presupuestal Indirecto	
(Pesos)	
Instituto del Deporte del Estado de Yucatán	15,701,993
Sistema para el Desarrollo Integral de la Familia en Yucatán	19,699,794
Instituto para el Desarrollo y Certificación de la Infraestructura Física Educativa de Yucatán	86,323,532
Instituto para la Equidad de Género en Yucatán	17,631,834
Instituto Yucateco de Emprendedores	4,370,807
Instituto para el Desarrollo de la Cultura Maya del Estado de Yucatán	484,974
Servicio Nacional de Empleo, Yucatán	56,225,122
Patronato de las Unidades de Servicios Culturales y Turísticos del Estado de Yucatán	40,562,391
Junta de Agua Potable y Alcantarillado de Yucatán	289,203,201
Fundación Cultural Macay A.C.	1,049,383
Casa de las Artesanías del Estado de Yucatán	12,635,488
La Junta de Electrificación del Estado de Yucatán	121,011
Instituto de Vivienda del Estado de Yucatán	100,568,579
Instituto Promotor de Ferias de Yucatán	43,184,416
Fabrica de Postes, S.A. de C.V.	11,693,493
Instituto de Seguridad Social de los Trabajadores del Estado de Yucatán	537,399,923

<b>Ingresos del Sector Público Estatal Sujeto a Control Presupuestal Indirecto</b>	
<b>(Pesos)</b>	
Administración del Patrimonio de la Beneficencia Pública de Yucatán	5,950,774
Sistema Tele Yucatán, S.A de C.V.	16,939,924
Escuela Superior de Artes de Yucatán	4,086,500
Hospital de la Amistad	22,324,219
Servicios de Salud de Yucatán	354,798,830
Coordinación Metropolitana de Yucatán	511,180
Fideicomiso Garante de la Orquesta Sinfónica de Yucatán	9,477,458
Sistema Para el Financiamiento del Desarrollo del Estado de Yucatán. "Fondo Yucatán" (Sifidey)	10,975,279
Instituto Para la Construcción y Conservación de Obra Pública En Yucatán	100,758,839
Instituto de Infraestructura Carretera de Yucatán	199,263,016
Hospital Comunitario de Peto	20,227,414
Hospital Comunitario de Ticul	24,455,757
Secretaría de la Contraloría General	6,810,519
Aeropuerto de Chichen Itzá del Estado de Yucatán	544,044
Planta Industrializadora de Refrescos Natura	5,586,853
Instituto de Seguridad Jurídica Patrimonial de Yucatán	35,739,011
Junta de Asistencia Privada del Estado de Yucatán	52,347
Instituto de Historia y Museos de Yucatán	36,392,494
<b>TOTAL</b>	<b>2,091,750,400</b>

### 3.2.3 Ingresos de Poderes y Entes Autónomos

En la Cuenta Pública del Gobierno del Estado se presenta la información financiera clasificada en poderes públicos conforme el principio de división de poderes y en organismos públicos a los cuales la Constitución Política del Estado les asigna autonomía presupuestal.

Por lo anterior, este rubro incluye los ingresos registrado en las contabilidades de los poderes Legislativo y Judicial, así como los del Instituto de Procedimientos Electorales y Participación Ciudadana del Estado, la Comisión de Derechos Humanos del Estado de Yucatán y el Instituto de Acceso a la Información Pública, después de haber sido eliminadas

de sus ingresos las transferencias de recursos que se recibieron del presupuesto de Egresos del Estado de Yucatán 2013. Es decir, solamente se consideran los ingresos propios de los mismos y los Ingresos provenientes de la federación con motivo de los convenios de coordinación para el ejercicio de recursos en el Estado, solución similar a la aplicada para la eliminación de las transferencias al sector público estatal sujeto a control presupuestal indirecto.

En el ejercicio fiscal 2013, los Ingresos en este rubro alcanzaron la cantidad de 305 millones 670 mil 086 pesos.

### CUADRO 13

Ingresos de Poderes y Entes Autónomos	
(Pesos)	
Poder Legislativo	9,934
Poder Judicial	28,907,815
Instituto de Procedimientos Electorales y Participación Ciudadana	4,016,134
Instituto Estatal de Acceso a la Información Pública	1,031,722
Comisión de los Derechos Humanos del Estado de Yucatán	2,410,038
Tribunal de Justicia Electoral y Administrativa	45,435
Auditoría Superior del Estado de Yucatán	1,864,667
Universidad Autónoma de Yucatán	267,384,341
<b>Total</b>	<b>305,670,086</b>

#### 3.2.4 Ingresos de los Organismos sin control Presupuestal Directo del Sector Educación

Este grupo del Sector Público del Estado, se informa por separada en consideración a la gran relevancia que representa la educación media superior y superior como parte de la función prioritaria del Estado Mexicano.

Igualmente se aplica la misma solución de eliminar de sus ingresos las transferencias de recursos que recibieron del presupuesto de Egresos del Estado de Yucatán para el Ejercicio Fiscal 2013. Se presenta el resumen de los Ingresos percibidos en este sector.

Este renglón obtuvo ingresos durante el ejercicio fiscal 2013 por 491 millones 442 mil 407 pesos, cuyo desglose se muestra en el cuadro siguiente:

CUADRO 14

Ingresos de los Organismos sin Control Presupuestal Directo del Sector Educación	
(Pesos)	
Instituto Tecnológico Superior de Progreso	36,899,555
Instituto Tecnológico Superior del Sur	33,713,538
Instituto Tecnológico Superior de Valladolid	31,844,991
Instituto Tecnológico Superior de Motul	31,885,255
Universidad Tecnológica Metropolitana	88,823,988
Universidad Tecnológica Regional del Sur del Estado De Yucatán	16,936,883
Instituto de Educación para Adultos del Estado De Yucatán	32,284,402
Colegio de Bachilleres del Estado de Yucatán	38,054,898
Colegio de Estudios Científicos y Tecnológicos del Estado de Yucatán	8,813,451
Consejo de Ciencia, Innovación y Tecnología del Estado de Yucatán	12,998,550
Colegio de Educación Profesional Técnica del Estado de Yucatán	15,356,050
Universidad de Oriente	4,834,847
Instituto de Becas y Crédito Educativo del Estado de Yucatán	113,507,368
Universidad Tecnológica del Poniente	9,072,531
Universidad Tecnológica del Centro	7,497,964
Universidad Tecnológica del Mayab	8,918,136
<b>Total</b>	<b>491,442,407</b>

## 4.- GASTO PÚBLICO

### 4.1. Política de Gasto

Se denomina Gasto Público al monto de recursos que el Estado determina erogar para cumplir con sus funciones y ejercer sus atribuciones.

El ejercicio del gasto se orienta a estimular la actividad económica, fomentar el empleo, mejorar la infraestructura productiva, elevar el nivel educativo, proporcionar servicios de salud y seguridad y, en general, a mejorar el nivel de vida de los ciudadanos.

Es éste, por ende, un instrumento importante mediante el cual el Gobierno influye en los niveles de consumo, inversión, empleo, salud, educación etc. Así, el gasto público es considerado como el mecanismo para devolver a la sociedad los recursos económicos que el gobierno captó por la vía de los ingresos públicos.

El gasto público se distribuye entre las diferentes secretarías, entidades, poderes y entes autónomos encargados de llevar a cabo estas tareas, las cuales se realizan con apego al Plan Estatal de Desarrollo. Todo ello en congruencias con los planes y programas gubernamentales derivados de las políticas públicas estratégicas. De esta manera el ejercicio del gasto público cierra el circuito de ingresos-gastos que el Estado debe realizar.

Acorde con los objetivos de la actual Administración en lo referente a rendición de cuentas y la transparencia, así como a la eficiencia, eficacia y calidad en la ejecución del gasto, se ha elaborado el apartado de Gasto Público del ejercicio 2013.

Para efectos de congruencia y comparabilidad en su presentación, el Gasto Público Estatal se clasifica en cuatro grupos:

- Gasto del Sector Público Estatal Presupuestario
- Gasto del Sector Público Estatal sujeto a Control Presupuestal Indirecto
- Gasto de Poderes y Entes Autónomos
- Gasto de Organismos sin Control Presupuestal Directo del Sector Educación.

Como parte del proceso de integración del Gasto del Sector Público Estatal, fueron eliminadas las transferencias realizadas a las diferentes entidades, poderes, entes autónomos y organismos de los distintos sectores. De esta manera se evitó la duplicidad en el registro del gasto del Sector Público Estatal.

## 4.2. Gasto del Sector Público del Estado

El Gasto del Sector Público Estatal comprende el gran agregado de los recursos ejercidos en el período fiscal 2013 por las diferentes dependencias, entidades, poderes y entes autónomos.

En el ejercicio fiscal 2013, el Gasto del Sector Público Estatal sumó la cantidad de 42 mil 758 millones 448 mil 157 pesos que se distribuye en los cuatro grandes grupos de clasificación.

Para efectos de comparabilidad, es necesario eliminar de este monto el total de las transferencias de recursos efectuadas a las diferentes Entidades, Poderes, Entes Autónomos y Organismos de los diferentes Sectores. De esta manera se obtiene el gasto neto del Sector Público Estatal de 34 mil 599 millones 279 mil 608 pesos.

**CUADRO 15**  
**GASTO DEL SECTOR PÚBLICO ESTATAL**  
**(Pesos)**

Concepto	Importe
Presupuestario	30,073,749,968.57
Sujeto a Control Presupuestal Indirecto	8,759,968,783.19
Poderes y Entes Autónomos	2,783,920,795.41
Organismos sin Control Presupuestal Directo del Sector Educación	1,140,808,610.03
<b>Suma</b>	<b>42,758,448,157.20</b>
Menos: Transferencias	8,159,168,548.84
<b>Gasto Neto del Sector Público Estatal <sup>1/</sup></b>	<b>34,599,279,608.36</b>

<sup>1/</sup> El desglose de lo presentado en este cuadro se encuentra en el Anexo 12.5 Información Concentrada.



#### 4.2.1. Gasto del Sector Público Estatal Presupuestario

En este apartado, se detallan por capítulo de gasto los egresos directamente ejercidos y registrados por el Gobierno del Estado por medio de la Secretaría de Administración y Finanzas, en sus procesos de tesorería y contabilidad respectivamente.

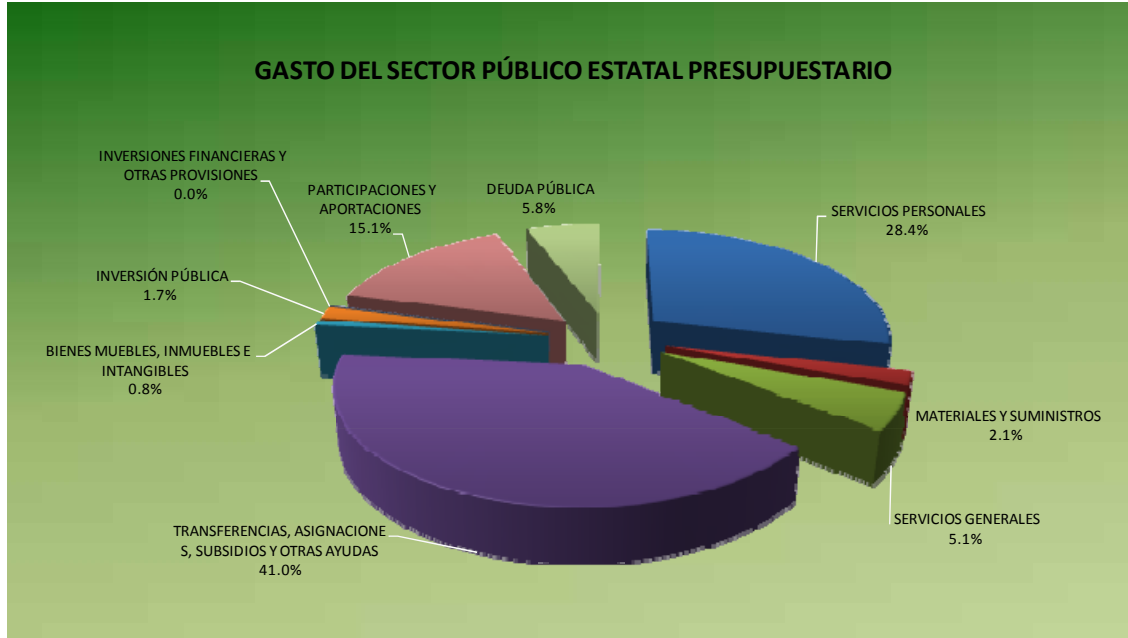
Para efectos de presentación y comparabilidad, ha sido eliminado del total de los egresos, el importe de 12 mil 684 millones 698 mil 189 pesos, que corresponde al monto total de los gastos realizados por las distintas Entidades, Poderes, Entes Autónomos y Organismos de los diferentes Sectores.

En consecuencia, en el ejercicio 2013 el total del Gasto del Sector Público Estatal Presupuestario, resultó de 30 mil 73 millones 749 mil 968 pesos.

**CUADRO 16**  
**GASTO DEL SECTOR PÚBLICO ESTATAL PRESUPUESTARIO**  
( Pesos)

Descripción	Importe
Servicios Personales	8,525,920,943.49
Materiales y Suministros	617,536,020.13
Servicios Generales	1,534,250,130.38
Transferencias, Asignaciones, Subsidios y Otras Ayudas	12,328,707,716.91
Bienes Muebles, Inmuebles e Intangibles	231,524,720.43
Inversión Pública	520,437,652.17
Inversiones Financieras y Otras Provisiones	12,926,761.00
Participaciones Y Aportaciones	4,555,890,936.15
Deuda Pública	1,746,555,087.91
<b>Total</b>	<b>30,073,749,968.57</b>

GRÁFICA 4



#### 4.2.2. GASTO DEL SECTOR PÚBLICO ESTATAL SUJETO A CONTROL PRESUPUESTAL INDIRECTO

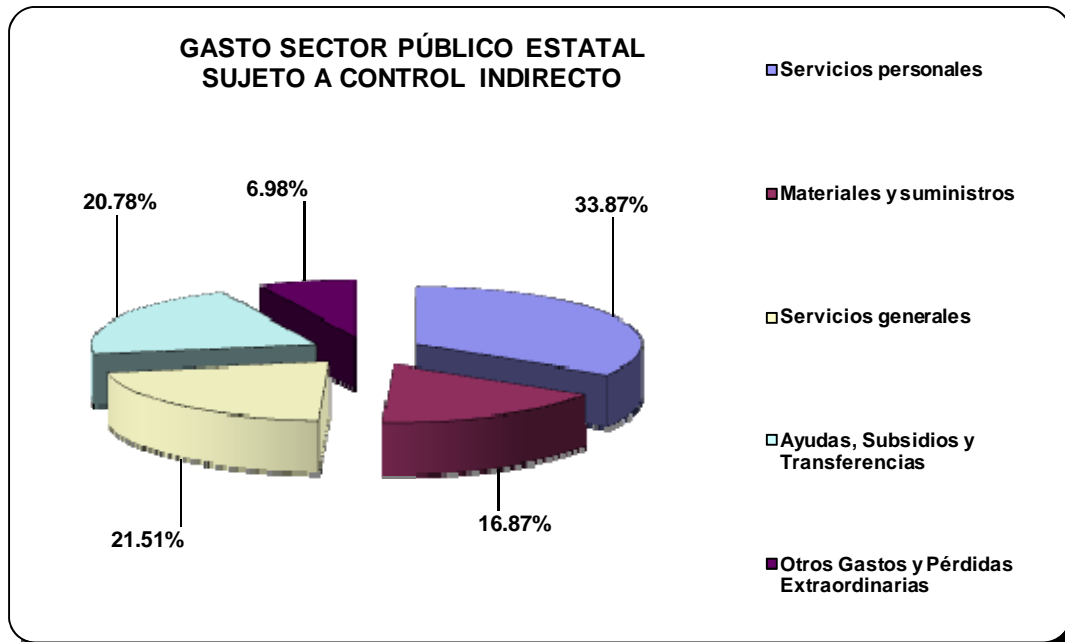
En el ejercicio 2013, el gasto de los Organismos Públicos Descentralizados del Poder Ejecutivo fue de 8 mil 759 millones 968 mil 783 pesos, el cual se detalla, a nivel capítulo, a continuación.

**CUADRO 17**  
**GASTO DEL SECTOR PÚBLICO ESTATAL**  
**SUJETO A CONTROL PRESUPUESTAL INDIRECTO**  
(Pesos)

Concepto	Importe
Servicios personales	2,966,872,339.79
Materiales y suministros	1,478,090,754.61
Servicios generales	1,883,977,269.08
Ayudas, Subsidios y Transferencias	1,819,927,178.45
Otros Gastos y Pérdidas Extraordinarias	611,101,241.26
<b>Total <sup>1</sup></b>	<b>8,759,968,783.19</b>

Este importe representa el ejercicio del gasto total de las Entidades Paraestatales, que incorpora lo ejercido con las transferencias estatales, sus ingresos propios, sus ingresos federales por convenios y otros ingresos

GRÁFICA 5



#### 4.2.3. Gasto de los Poderes y Entes Autónomos

En este rubro se presentan los egresos de los Poderes Legislativo y Judicial, así como los del Instituto Electoral de Procedimientos Electorales y Participación Ciudadana, el Tribunal Electoral del Estado, el Instituto de Acceso a la Información Pública, la Comisión de Derechos Humanos del Estado de Yucatán, el Tribunal de Justicia Electoral y Administrativa, la Auditoría Superior del Estado de Yucatán, el Tribunal de los Trabajadores al Servicio del Estado y los Municipios y la Universidad Autónoma de Yucatán

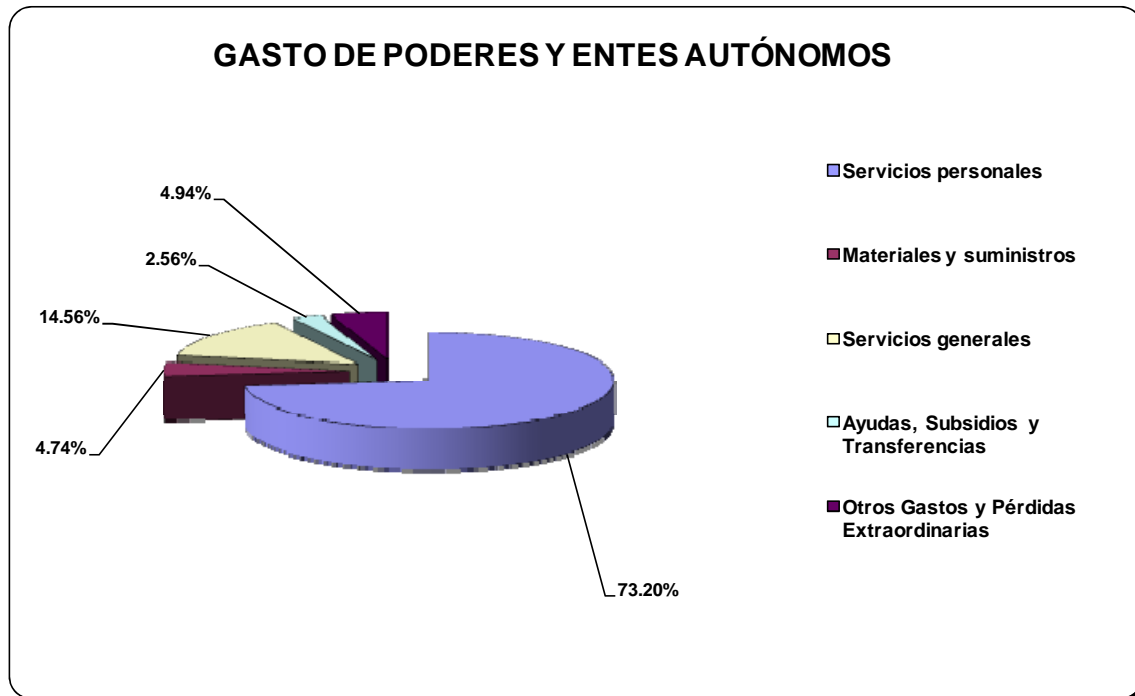
En congruencia a la naturaleza autónoma de los órganos mencionados, el ejercicio y la contabilización de sus egresos los realizan de manera independiente. El gasto público reportado en este Sector fue por la cantidad de dos mil 783 millones 920 mil 795 pesos.

**CUADRO 18**  
**GASTO DE PODERES Y ENTES AUTÓNOMOS**  
**(Pesos)**

Concepto	Importe
Servicios personales	2,037,753,926.87
Materiales y suministros	132,075,795.80
Servicios generales	405,266,798.02
Ayudas, Subsidios y Transferencias	71,357,369.52
Otros Gastos y Pérdidas Extraordinarias	137,466,905.20
<b>Total</b>	<b>2,783,920,795.41</b>

Este importe representa el ejercicio del gasto total de los Poderes y Entes Autónomos, que incluye lo ejercido con las transferencias estatales, sus ingresos propios, sus ingresos federales por convenios y otros ingresos

**GRÁFICA 6**



#### 4.2.4. Gastos de Organismos sin Control Presupuestal Directo del Sector Educación

Esta clasificación agrupa los recursos ejercidos por las Instituciones Educativas del Sector Público Estatal.

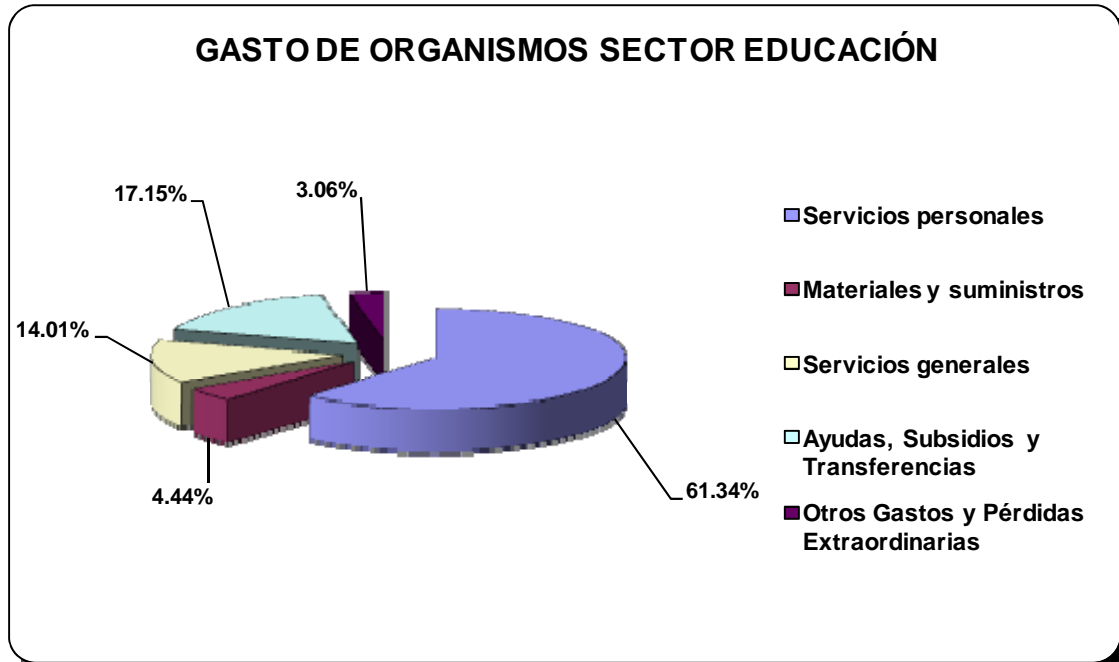
Al igual que en los anteriores cuadros, a continuación se presentan las aplicaciones de recursos realizadas en el ejercicio fiscal 2013, a nivel capítulo de gasto, cuyo monto total resultó de un mil 140 millones 808 mil 610 pesos.

**CUADRO 19**  
**GASTO DE ORGANISMOS SIN CONTROL PRESUPUESTAL DIRECTO**  
**DEL SECTOR EDUCACIÓN**  
(Pesos)

Concepto	Importe
Servicios personales	699,784,285.38
Materiales y suministros	50,625,871.81
Servicios generales	159,837,972.18
Ayudas, Subsidios y Transferencias	195,664,490.84
Otros Gastos y Pérdidas Extraordinarias	34,895,989.82
<b>Total</b>	<b>1,140,808,610.03</b>

Este importe representa el ejercicio del gasto total de los Organismos sin Control Presupuestal Directo del Sector Educación, que incluye lo ejercido con las transferencias estatales, sus ingresos propios, sus ingresos federales, ingresos por convenios y otros ingresos

GRÁFICA 7



### 4.3. Clasificaciones por Tipo de Gasto del Sector Público Estatal Presupuestario

Los entes públicos ejecutan una gran cantidad de operaciones asociadas a los diferentes programas para cumplir con sus respectivas funciones. Lo anterior determina que las cuentas presupuestarias deban estructurarse de forma tal que faciliten la contabilidad gubernamental y los procesos de rendición de cuentas. En consecuencia, es necesario establecer un sistema de clasificaciones que permita ordenar la información en su conjunto, de manera uniforme y presente, de acuerdo a criterios generales los ingresos y gastos del gobierno.

La importancia de las clasificaciones radica tanto en su contribución para una efectiva toma de decisiones y la objetiva asignación de recursos, como en la utilidad que tienen para la interpretación y análisis del ejercicio del gasto.

Las diferentes formas de clasificación lejos de excluirse, se complementan. Cada esquema destaca un aspecto concreto y proporciona antecedentes para responder a cuestiones diferentes pero conexas, como serían quién ejerce o quién es responsable del gasto, cómo se gasta, en qué se gasta y para qué se gasta. El esquema presupuestal de egresos ha sido estructurado con la finalidad de permitir los siguientes tipos de clasificación del gasto:

- Clasificación por Objeto de Gasto
- Clasificación Económica
- Clasificación Funcional
- Clasificación por Fuente de Financiamiento

**CUADRO 21**  
**RESUMEN DEL EJERCICIO DEL GASTO ACUMULADO AL CIERRE DE 2013**  
**SECTOR PÚBLICO ESTATAL PRESUPUESTARIO**

(Pesos)

Concepto	Importe
Ramos Autónomos	2,421,334,443.65
Poder Ejecutivo	20,191,753,197.24
Transferencias a Entidades Paraestatales	7,460,662,327.68
<b>Gran Total</b>	<b>30,073,749,968.57</b>

**Gasto de los Ramos Autónomos.**

En referencia al gasto transferido a los Poderes y Entes Autónomos en 2013, el total resultó de 2 mil 421 millones 334 mil 444 pesos. La operación y determinación de estos recursos fueron realizadas con respeto a la autonomía de las entidades y en congruencia con el compromiso de la actual administración con los objetivos de transparencia, gobernabilidad e impartición de justicia.

**CUADRO 22**  
**GASTO DE LOS RAMOS AUTÓNOMOS <sup>1</sup>**  
**(Pesos)**

Ramo	Importe
Poder Legislativo	166,282,293.00
Poder Judicial	405,999,999.99
Instituto de Procedimientos Electorales y Participación Ciudadana	106,000,000.00
Comisión de los Derechos Humanos del Estado de Yucatán	28,800,000.00
Instituto Estatal de Acceso a la Información Pública	22,200,000.00
Universidad Autónoma de Yucatán	1,692,052,150.66
<b>Total</b>	<b>2,421,334,443.65</b>

<sup>1</sup> Este importe solamente corresponde a las transferencias realizadas por el Poder Ejecutivo del Estado a los poderes y entes autónomos. Por tanto, no representa la totalidad del gasto de los mismos.

## Gasto del Poder Ejecutivo.

Este rubro contabiliza la totalidad del gasto del Poder Ejecutivo, ejercido de manera directa por las Dependencias que lo integran. En este rubro se consideran: el Despacho del C. Gobernador, las Secretarías, la Consejería Jurídica y la Fiscalía General del Estado

En el siguiente cuadro informativo se presenta el gasto total ejercido por todas y cada una de las dependencias que integran al Poder Ejecutivo del Estado.

**CUADRO 23**  
**GASTO DEL PODER EJECUTIVO**  
**(Pesos)**

NOMBRE	EJERCIDO
Despacho del Gobernador	58,250,516.97
Secretaría General de Gobierno	838,283,420.58
Secretaría de Obras Públicas	12,104,283.98
Secretaría de Seguridad Pública	1,282,162,685.75
Secretaría de Educación	7,905,576,719.51
Fiscalía General del Estado	298,838,261.45
Secretaría de Desarrollo Rural	354,402,546.32
Secretaría de Fomento Económico	176,744,189.74
Secretaría de Fomento Turístico	199,231,271.40
Secretaría de Desarrollo Urbano y Medio Ambiente	136,002,148.06
Secretaría de la Contraloría General	64,075,944.69
Secretaría de Desarrollo Social	516,632,186.05
Secretaría de Salud	2,959,187.50
Jubilaciones y Pensiones	590,380,429.72
Participaciones y Aportaciones a Municipios	5,052,098,370.34
Deuda Pública	1,746,555,087.91
Consejería Jurídica	201,744,915.35



NOMBRE	EJERCIDO
Secretaría de la Juventud	30,753,952.22
Secretaría del Trabajo y Previsión Social	54,612,059.00
Secretaría de la Cultura y las Artes	158,040,884.01
Secretaría de Administración y Finanzas	512,304,136.69
<b>TOTAL EJERCIDO</b>	<b>20,191,753,197.24</b>

### Transferencias a Entidades Paraestatales

El sistema de control presupuestal en el capítulo de transferencias registra los recursos canalizados a los órganos administrativos desconcentrados y entidades paraestatales, los cuales son otorgados a éstos por medio de las dependencias a las que se encuentran sectorizados, de acuerdo al ramo que pertenecen. A continuación se detalla el importe de las transferencias efectuadas en el ejercicio 2013.

**CUADRO 24**  
**TRANSFERENCIAS A ENTIDADES PARAESTATALES**  
**(Pesos)**

NOMBRE	EJERCIDO
Administración del Patrimonio de la Beneficencia Pública de Yucatán	999,999.50
Casa de las Artesanías del Estado de Yucatán	6,930,098.00
Centro Estatal de Trasplantes de Yucatán	216,350.00
Colegio de Bachilleres del Estado de Yucatán	307,155,367.62
Colegio de Educación Profesional Técnica del Estado de Yucatán	89,894,051.72
Colegio de Estudios Científicos y Tecnológicos del Estado de Yucatán	83,469,115.72
Consejo de Ciencia Innovación y Tecnología del Estado de Yucatán	4,081,351.00
Coordinación Metropolitana de Yucatán Comey	88,678,173.17
Escuela Superior de Artes de Yucatán	20,800,000.00
Fideicomiso Garante de la Orquesta Sinfónica de Yucatán	26,715,000.00
Fideicomiso para la Promoción Turística del Estado de Yucatán	21,678,083.00
Hospital Comunitario de Peto	5,689,287.00

NOMBRE	EJERCIDO
Hospital Comunitario de Ticul	5,698,745.00
Hospital de la Amistad Corea-México	23,192,708.00
Instituto de Becas y Crédito Educativo del Estado de Yucatán	69,999,999.00
Instituto de Educación para Adultos del Estado de Yucatán	70,494,569.87
Instituto de Historia y Museos de Yucatán	154,003,158.39
Instituto de Infraestructura Carretera de Yucatán	900,055,306.81
Instituto de Seguridad Jurídica Patrimonial de Yucatán	115,700,000.00
Instituto de Vivienda del Estado de Yucatán	59,432,815.21
Instituto del Deporte del Estado de Yucatán	453,537,216.58
Instituto para la Equidad de Género en Yucatán	17,055,646.67
Instituto para el Desarrollo de la Cultura Maya del Estado de Yucatán	28,570,193.00
Instituto para el Desarrollo y Certificación de la Infraestructura Física Educativa de Yucatán	254,084,831.63
Instituto para la Construcción y Conservación de Obra Pública en Yucatán	429,812,969.05
Instituto Promotor de Ferias de Yucatán	12,396,580.00
Instituto Tecnológico Superior de Motul	3,687,505.00
Instituto Tecnológico Superior de Progreso	3,885,049.00
Instituto Tecnológico Superior de Valladolid	3,885,049.00
Instituto Tecnológico Superior del Sur del Estado de Yucatán	2,304,690.00
Instituto Yucateco de Emprendedores	9,530,315.00
Junta de Asistencia Privada del Estado de Yucatán	5,390,850.00
Junta de Agua Potable y Alcantarillado de Yucatán	327,046,315.25
La Junta de Electrificación del Estado de Yucatán	108,259,062.56
OPD Servicios de Salud de Yucatán	3,033,459,877.46
Patronato de Asistencia para la Reincorporación Social del Estado	308,836.66
Patronato de las Unidades de Servicios Culturales y Turísticos del Estado de Yucatán	181,392,403.19
Sistema para el Desarrollo Integral de la Familia en Yucatán	448,192,585.66
Sistema para el Financiamiento del Desarrollo del Estado de Yucatán	15,511,711.00

NOMBRE	EJERCIDO
Sistema Tele Yucatán	16,055,000.00
Universidad de Oriente	19,815,099.96
Universidad Tecnológica del Centro Izamal	3,640,000.00
Universidad Tecnológica del Mayab (Peto)	3,640,000.00
Universidad Tecnológica del Poniente Maxcanú	3,640,000.00
Universidad Tecnológica Metropolitana	13,630,597.00
Universidad Tecnológica Regional del Sur	7,045,765.00
<b>TOTAL EJERCIDO</b>	<b>7,460,662,327.68</b>

### Otros Ramos

Bajo esta clasificación se encuentran las erogaciones por Jubilaciones y Pensiones, Participaciones y Aportaciones a Municipios y Deuda Pública, los que a continuación se detallan en su ejercicio global.

#### CUADRO 25 GASTO EN OTROS RAMOS (Pesos)

Concepto	Importe
Jubilaciones y Pensiones	590,380,429.72
Participaciones y Aportaciones a Municipios	5,052,098,370.34
Deuda Pública	1,746,555,087.91
<b>Total</b>	<b>7,389,033,087.91</b>

#### 4.3.1. Clasificación por Objeto del Gasto

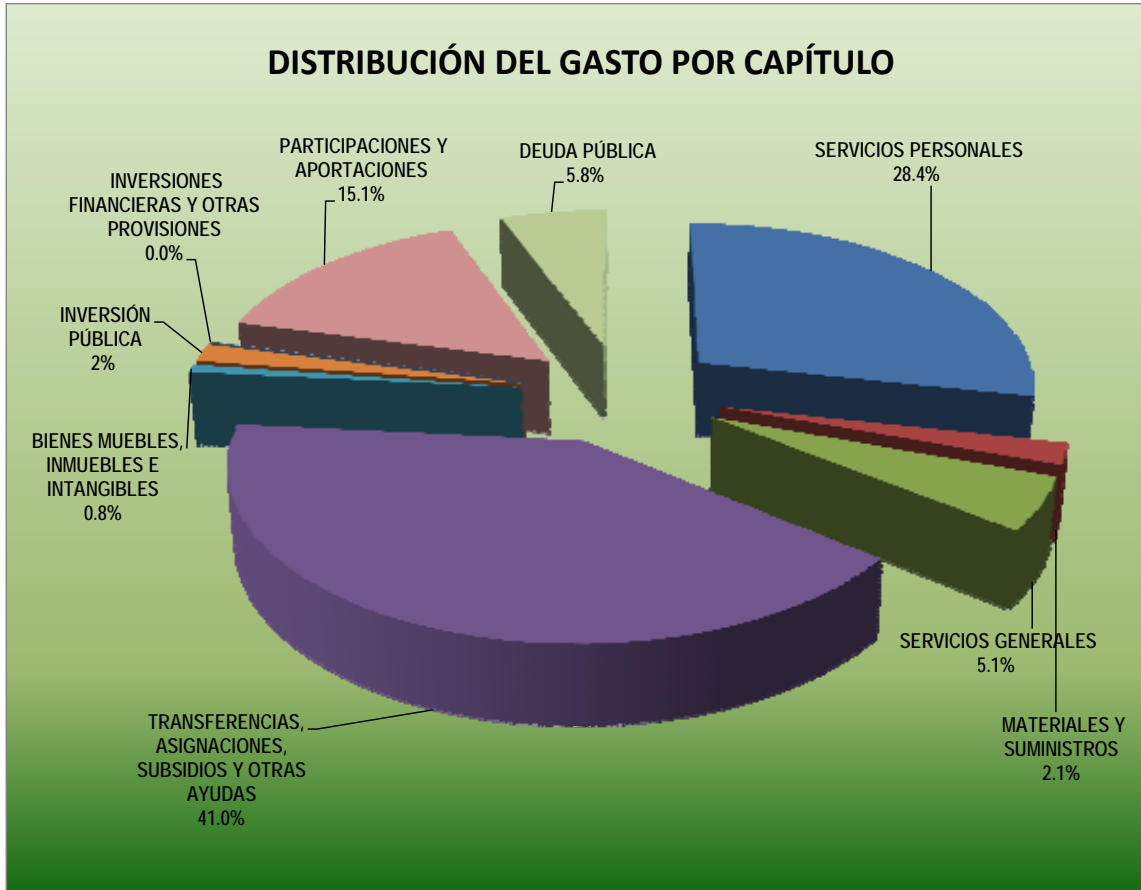
Destacan diversas acciones emprendidas en el período informado, tendientes a fortalecer el control presupuestal y hacer factible una eficiente redistribución del gasto. Resultado de las mismas es la reducción significativa de la proporción el gasto corriente en comparación con el gasto total del Sector Público Estatal Presupuestario.

En los siguientes cuadros se detalla a nivel capítulo, el gran agregado de las erogaciones realizadas por las dependencias y entidades. Esta clasificación permite conocer los conceptos, en general, para los cuales fueron utilizados los recursos en el ejercicio 2013.

**CUADRO 26**  
**GASTO GLOBAL POR CAPÍTULO**  
**( Pesos)**

Descripción	Importe
Servicios Personales	8,525,920,943.49
Materiales y Suministros	617,536,020.13
Servicios Generales	1,534,250,130.38
Transferencias, Asignaciones, Subsidios y Otras Ayudas	12,328,707,716.91
Bienes Muebles, Inmuebles E Intangibles	231,524,720.43
Inversión Pública	520,437,652.17
Inversiones Financieras y Otras Provisiones	12,926,761.00
Participaciones y Aportaciones	4,555,890,936.15
Deuda Pública	1,746,555,087.91
<b>Total</b>	<b>30,073,749,968.57</b>

GRÁFICA 8



#### 4.3.2. Clasificación Económica

Esta clasificación indica el destino del gasto del Gobierno del Estado conforme a su naturaleza económica. Por tanto, permite conocer el gasto de operación y de inversión del gobierno, que se traduce en el pago de sueldos y salarios, mobiliario, compra o ampliación de activos fijos, etc. Su relevancia radica en que determina el efecto del gasto público en la actividad económica.

**CUADRO 27**  
**CLASIFICACIÓN ECONÓMICA DEL GASTO 2013**  
**(Pesos)**

CONCEPTO	EJERCIDO
<b>I. Corriente</b>	
<b>1. Operación o directo</b>	
Servicios Personales	8,525,920,943.49
Pensiones	587,881,886.23
Otros (materiales y suministros, servicios generales y otros)	2,151,786,150.51
<b>Sub-Total</b>	<b>11,265,588,980.23</b>
<b>2. Subsidios y transferencias</b>	
Subsidios	824,959,137.96
Transferencias	7,071,767,203.33
De la entidad federativa	4,555,890,936.15
Otros	984,815,342.85
<b>Sub-Total</b>	<b>13,437,432,620.29</b>
<b>3. Intereses, comisiones y gasto de la deuda</b>	
Amortización	1,606,237,255.61
Intereses	133,497,855.10
Costo por Coberturas	6,819,977.20
<b>Sub-Total</b>	<b>1,746,555,087.91</b>
<b>Total Gasto Corriente</b>	<b>26,449,576,688.43</b>
<b>II. Capital</b>	
4. Inversión Financiera y Otras Erogaciones	12,926,761.00
5. Inversión <sup>1/</sup>	3,611,246,519.14
<b>Sub-Total</b>	<b>3,624,173,280.14</b>
<b>III Por cuenta de Terceros</b>	
6. Para la Federación	
7. Para los Municipios	
<b>Sub-Total</b>	
<b>Total Capital</b>	<b>3,624,173,280.14</b>
<b>TOTAL EJERCIDO</b>	<b>30,073,749,968.57</b>

<sup>1/</sup>En el rubro de inversión, se incluye el capítulo 5000 de Bienes Muebles e inmuebles, las Transferencias para el Apoyo de Obras y los Subsidios para el Apoyo de Obras Públicas Municipales del Capítulo 4000.

Nota: Información conforme a la metodología del INEGI, para la integración de las Finanzas Públicas Estatales.

### 4.3.3. Clasificación Funcional

Mediante este esquema se enfatiza el objetivo del gasto, es decir para qué se usan los recursos públicos. Una vez que el gasto es ejercido, éste queda identificado con los programas, actividades y proyectos del sistema programático-presupuestal, lo cual permite determinar la proporción que fue destinada para cada Pilar.

**CUADRO 28**  
**Clasificación Funcional 2013**

Concepto	Importe
<b>01- Gobierno</b>	
Legislación	
Legislación	129,924,616
Fiscalización	1,416,235
Justicia	
Impartición de Justicia	318,157,349
Procuración de Justicia	446,244,963
Reclusión y Readaptación Social	187,988,400
Derechos Humanos	55,657,442
Coordinación de la Política de Gobierno	
Presidencia / Gubernatura	153,167,618
Política Interior	26,856,050
Preservación y Cuidado del Patrimonio Público	55,424,122
Función Pública	69,665,767
Asuntos Jurídicos	13,254,156
Organización de Procesos Electorales	67,041,844
Territorio	115,228,309
Otros	80,815,024
Asuntos Financieros y Hacendarios	
Asuntos Hacendarios	337,140,232
Asuntos de Orden Público y Seguridad	
Policía	920,136,148
Protección Civil	282,553,431
Sistema Nacional de Seguridad Pública	340,553,064
Otros Servicios Generales	
Servicios Registrales, Administrativos y Patrimoniales	482,878,368
Servicios Estadísticos	219,294
Servicios de Comunicación y Medios	1,109,632

Concepto	Importe
Acceso a la Información Pública Gubernamental	22,504,699
<b>02- Desarrollo Social</b>	
<b>Protección Ambiental</b>	
Ordenación de Desechos	50,596,194
Administración del Agua	547,101
Ordenación de Aguas Residuales, Drenaje y Alcantarillado	188,920,967
Reducción de la Contaminación	174,800
Protección a la Diversidad Biológica y del Paisaje	63,534,672
Otros de Protección Ambiental	5,046,477
<b>Vivienda y Servicios a la Comunidad</b>	
Urbanización	285,691,076
Abastecimiento de Agua	149,986,693
Alumbrado Público	117,827,972
Vivienda	231,147,382
<b>Salud</b>	
Prestación de Servicios de Salud a la Comunidad	722,141,969
Prestación de Servicios de Salud a la Persona	1,100,324,894
Generación de Recursos para la Salud	242,840,939
Rectoría del Sistema de Salud	153,230,107
Protección Social en Salud	739,795,837
<b>Recreación, Cultura y otras Manifestaciones Sociales</b>	
Deporte y Recreación	516,224,598
Cultura	451,368,463
<b>Educación</b>	
Educación Básica	7,520,438,307
Educación Media Superior	1,005,310,091
Educación Superior	1,807,229,297
Posgrado	107,985,822
Educación para Adultos	70,750,125
Otros Servicios Educativos y Actividades Inherentes	7,358,331
<b>Protección Social</b>	
Edad Avanzada	590,380,430
Familia e Hijos	667,800
Alimentación y Nutrición	282,766,423
Indígenas	27,906,208
Otros Grupos Vulnerables	299,873,763
Otros de Seguridad Social y Asistencia Social	211,490,391
<b>03- Desarrollo Económico</b>	



Concepto	Importe
Asuntos Económicos, Comerciales y Laborales en General	
Asuntos Económicos y Comerciales en General	186,751,200
Asuntos Laborales Generales	49,095,381
Agropecuaria, Silvicultura, Pesca y Caza	
Agropecuaria	247,899,364
Acuicultura, Pesca y Caza	21,692,563
Hidroagrícola	10,799,444
Apoyo Financiero a la Banca y Seguro Agropecuario	58,142,530
Transporte	
Transporte por Carretera	925,807,521
Otros relacionados con el Transporte	79,403,926
Comunicaciones	
Comunicaciones	228,730,277
Turismo	
Turismo	337,542,878
Ciencia, Tecnología e Innovación	
Investigación Científica	33,746,795
Desarrollo Tecnológico	350,000
Servicios Científicos y Tecnológicos	14,981,748
Innovación	6,000
Otras Industrias y otros Asuntos Económicos	
Comercio, Distribución, Almacenamiento y Depósito	20,652,994
<b>04- Otras</b>	
Transacciones de la Deuda Pública / Costo Financiero de la Deuda	
Deuda Pública Interna	1,746,555,088
Transferencias, Participaciones y Aportaciones entre Diferentes Órdenes de Gobierno	
Participaciones entre Diferentes Niveles y Órdenes de Gobierno	2,485,600,793
Aportaciones entre Diferentes Niveles y Órdenes de Gobierno	2,566,497,577
<b>Total</b>	<b>30,073,749,969</b>

#### 4.3.4. Clasificación por Fuente de Financiamiento.

La visualización del gasto por fuente de financiamiento presenta el gasto público ejercido según el tipo/origen de los recursos empleados para su financiamiento. Es decir, identifica el gasto según la naturaleza de los ingresos orientados hacia la atención de las necesidades públicas.

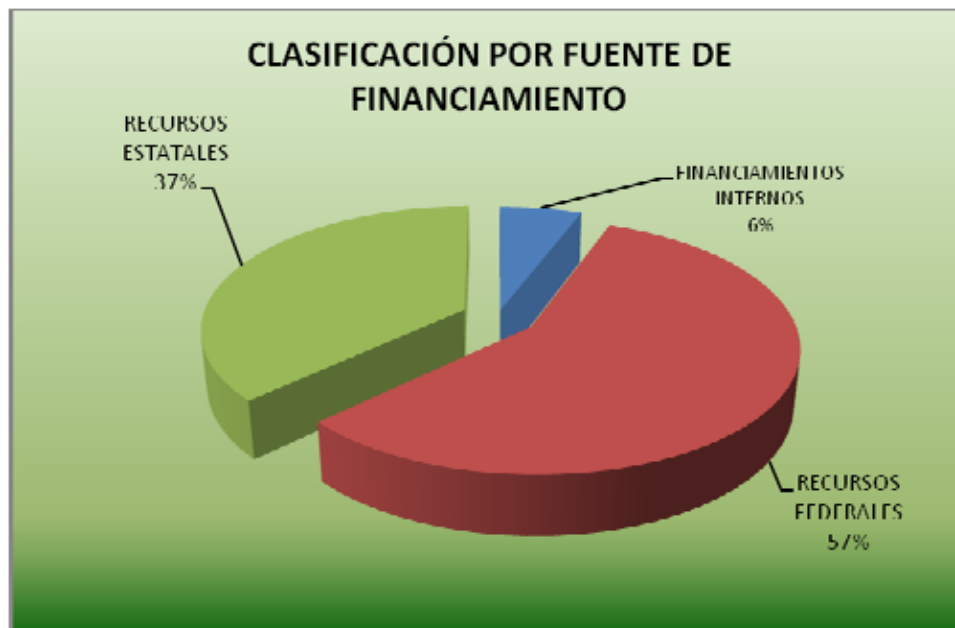
En el siguiente cuadro se plasma el presupuesto ejercido por fuente de financiamiento en 2013.

**CUADRO 29**  
**Clasificación por Fuente de Financiamiento 2013**  
**(Pesos)**

NOMBRE	EJERCIDO
<b>FINANCIAMIENTOS INTERNOS</b>	<b>1,753,615,088.10</b>
Refinanciamiento	1,525,072,052.95
Financiamiento BID 2011	71,166,458.99
PROFISE	157,376,576.16
<b>RECURSOS FEDERALES</b>	<b>17,200,176,641.26</b>
<b>RAMO 33</b>	<b>10,445,537,343.67</b>
FAFEF Ramo 33	570,732,352.67
FAEB- Ramo 33	5,414,272,942.50
FASSA Ramo 33	1,361,929,339.25
FISE Ramo 33	135,908,097.86
FAM Asistencia Social Ramo 33	203,482,598.31
FAM-IE Básica Ramo 33	129,943,807.73
FAM-IE Superior Ramo 33	57,668,932.20
FAETA Ramo 33	141,689,975.20
FAEB AÑOS ANT. Ramo 33	144,208,467.34
Fortalecimiento a Municipios Ramo 33	945,284,925.26
Infraestructura a Municipios Ramo 33	1,124,530,117.44
FASP Ramo 33	165,389,187.08
Convenios Estatales Federales Años Anteriores	13,767,471.93
Convenios federales	3,850,827,796.69
FISE Años Anteriores Ramo 33	16,095,268.68
FAM Asistencia Social Años Anteriores	63.62
FAM IE Superior Años Ant.	8.12
FASSA Años Ant. Ramo 33	89,821.59
FAETA Años Ant. Ramo 33	3,570,955.39
FORTAMUN Años Anteriores	227,868.63
FASP Años Anteriores	8.12
Infraestructura A Municipios Años Anteriores	266,786.60
UADY Subsidio Federal	1,391,526,729.90
PROFIS	6,282,293.00
FEIEF	125,269,320.79
Ramo 23 Programa De Apoyo Al Desarrollo Regional	841,111,744.09
FAFEF Años Anteriores	30,245,820.08
Ramo 23 Programa De Apoyo Al Desarrollo Regional Años Anteriores	1,363,694.00
Desarrollo Regional De La Zona Henequenera	150,000,144.48
Fondo De Apoyo a Migrantes	743,209.32
Desarrollo Regional de la Zona Henequenera Años Anteriores	1,255,214.70
Fondo de Apoyo a Migrantes Años Anteriores	298.00
Convenio SCT (Secretaría de Comunicaciones y Transportes)	342,985,860.18

PRONAPRED	29,505,520.51
<b>RECURSOS ESTATALES</b>	<b>11,119,958,239.21</b>
Recursos Propios	10,298,849,985.40
<b>CONVENIO PARTE ESTATAL</b>	<b>87,231,197.89</b>
Aportación Solidaria Estatal	733,877,055.92
<b>TOTAL EJERCIDO</b>	<b>30,073,749,968.57</b>

**GRÁFICA 9**



**Recursos de Estatales.** Son aquellos que pueden ser utilizados sin restricción por el Sector Público Central. Se constituyen con ingresos que se generan por la recaudación de impuestos, derechos, productos y aprovechamientos de carácter estatal, así como por captación de recursos de origen federal (participaciones, impuestos federales coordinados e incentivos y multas).

**Ramo 33.** Se establecen estas aportaciones federales como recursos que la Federación transfiere a la Secretaría de Hacienda del Estado, y en su caso, a los municipios, condicionando su gasto a la consecución y cumplimiento de los objetivos que para cada tipo de aportación establece la Ley.

**FAFEF - RAMO 33.** La finalidad de estos recursos es fortalecer las finanzas públicas del Estado. Estos ingresos se destinan a la inversión en infraestructura, saneamiento financiero y programas de fiscalización, siendo que su aplicación está regulada conforme el destino específico por el que fueron generados.

Ingresos Provenientes de Excedentes del Petróleo - FIES Fideicomiso para la Infraestructura de los Estados y FEIEF - Fondo de Estabilización de los Ingresos de las Entidades Federativas. El Gobierno Federal, a través de la SHCP y Banobras, puso en operación este Fideicomiso, con el propósito de entregar recursos a las Entidades federativas, con cargo a las provisiones que la SHCP realiza respecto de los ingresos excedentes derivados de las operaciones relacionadas con la venta de productos petroleros.

Otros Recursos Federales con Registro Estatal. Se refieren a los recursos que ingresan al Estado derivados de convenios diversos celebrados con la Federación los cuales deben registrarse en la contabilidad estatal y conllevan en ocasiones una aportación estatal.

#### 4.3.4.1. Recursos Estatales

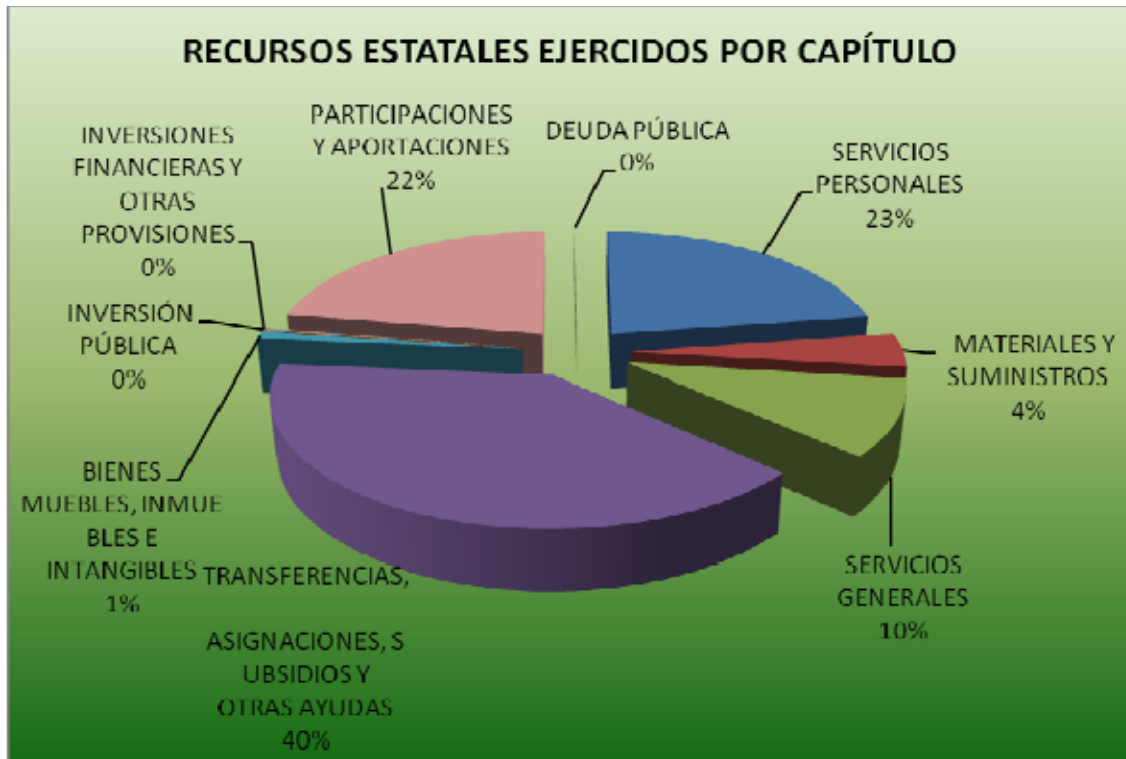
Son aquellos que pueden ser utilizados sin restricción por el Sector Público Central. Se constituyen con ingresos que se generan por la recaudación de impuestos, derechos, productos y aprovechamientos de carácter estatal, así como por captación de recursos de origen federal (participaciones, impuestos federales coordinados e incentivos y multas).

En este rubro se erogaron 11 mil 119 millones 958 mil 239 pesos. A continuación, se presentan el cuadro y la gráfica de la aplicación de estos recursos por capítulo de gasto.

**CUADRO 30**  
**Recursos Estatales Ejercidos por Capítulo en 2013**  
**(Pesos)**

CONCEPTO	IMPORTE
Servicios Personales	2,507,904,181.52
Materiales y Suministros	492,754,761.66
Servicios Generales	1,088,914,249.71
Transferencias, Asignaciones, Subsidios y Otras Ayudas	4,405,257,124.49
Bienes Muebles, Inmuebles E Intangibles	116,821,421.74
Inversión Pública	17,824,997.94
Inversiones Financieras y Otras Provisiones	12,926,761.00
Participaciones y Aportaciones	2,458,737,982.92
Deuda Pública	18,816,758.23
<b>TOTAL EJERCIDO</b>	<b>11,119,958,239.21</b>

GRÁFICA 10



#### 4.3.4.2. Ramo 33 Aportaciones Federales Para las Entidades Federativas y Municipios

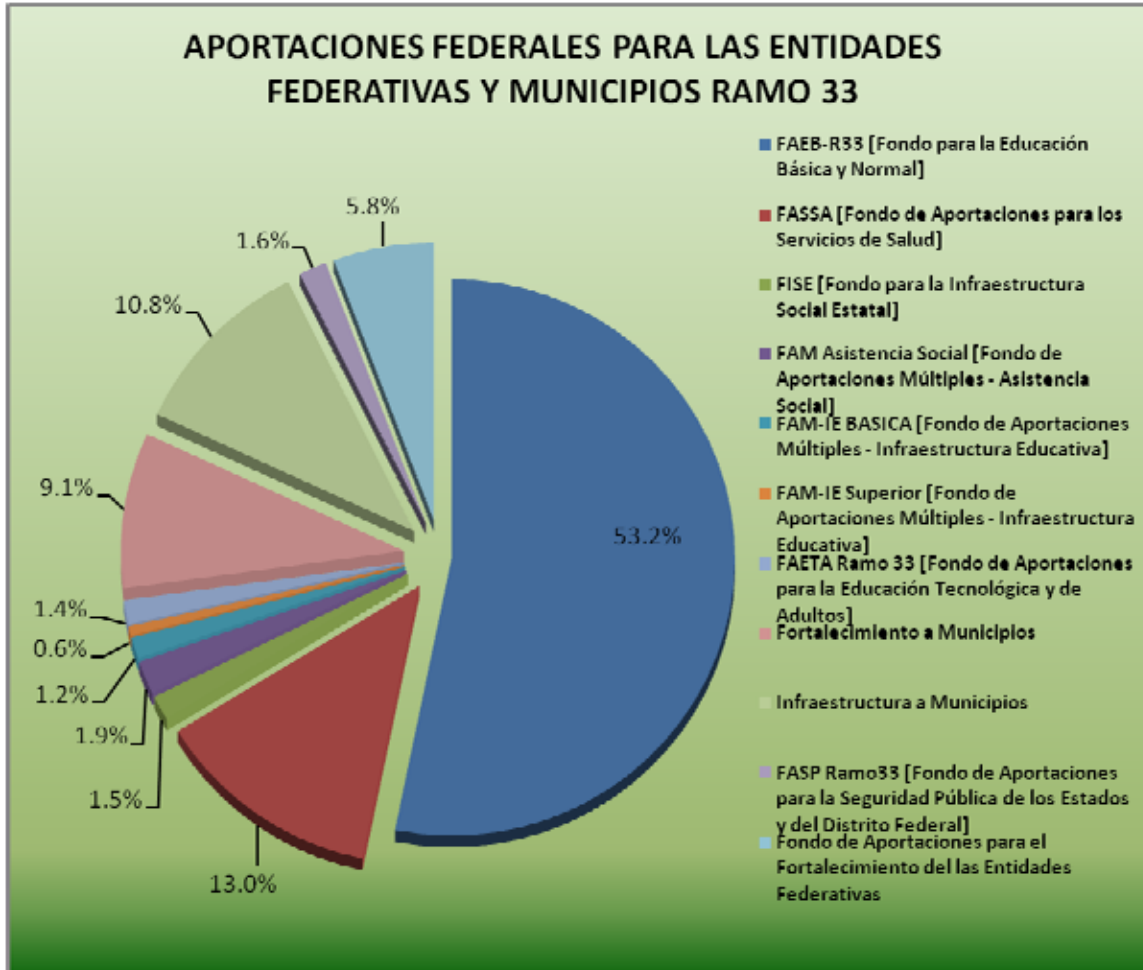
Son las aportaciones de recursos que la Federación transfiere al Estado y sus municipios, con apego a lo establecido en el Presupuesto de Egresos de la Federación, condicionando su gasto a la consecución y cumplimiento de los objetivos establecidos para cada tipo de aportación.

### CUADRO 31

#### APORTACIONES FEDERALES PARA LAS ENTIDADES FEDERATIVAS Y MUNICIPIOS RAMO 33 (PESOS)

FONDOS DEL RAMO 33	IMPORTE
FAEB-R 33 [Fondo para la Educación Básica y Normal]	5,558,481,409.84
FASSA [Fondo de Aportaciones para los Servicios de Salud]	1,362,019,160.84
FISE [Fondo para la Infraestructura Social Estatal]	152,003,366.54
FAM Asistencia Social [Fondo de Aportaciones Múltiples - Asistencia Social]	203,482,661.93
FAM-IE BÁSICA [Fondo de Aportaciones Múltiples - Infraestructura Educativa]	129,943,807.73
FAM-IE Superior [Fondo de Aportaciones Múltiples - Infraestructura Educativa]	57,668,940.32
FAETA Ramo 33 [Fondo de Aportaciones para la Educación Tecnológica y de Adultos]	145,260,930.59
Fortalecimiento a Municipios	945,512,793.89
Infraestructura a Municipios	1,124,796,904.04
FASP Ramo 33 [Fondo de Aportaciones para la Seguridad Pública de los Estados y del Distrito Federal]	165,389,195.20
Fondo de Aportaciones para el Fortalecimiento de las Entidades Federativas	600,978,172.75
<b>TOTAL EJERCIDO</b>	<b>10,445,537,343.67</b>

GRÁFICA 11



**CUADRO 32**

**PRESUPUESTO EJERCIDO POR DEPENDENCIA O ENTIDAD DE LOS RECURSOS  
DEL FONDO DE INFRAESTRUCTURA SOCIAL ESTATAL (FISE)  
(PESOS)**

DEPENDENCIA EJECUTORA	AÑOS ANTERIORES TRANSFERIDOS AL 2013	2013	TOTAL EJERCIDO	%
Instituto para El Desarrollo de la Cultura Maya del Estado de Yucatán		2,842,740.00	2,842,740.00	1.87%
La Junta de Electrificación del Estado de Yucatán		19,998,712.09	19,998,712.09	13.16%
Instituto de Infraestructura Carretera de Yucatán		3,610,392.00	3,610,392.00	2.38%
Instituto de Vivienda del Estado de Yucatán		31,351,996.21	31,351,996.21	20.63%
Junta de Agua Potable y Alcantarillado de Yucatán	14,950,035.00	21,662,709.37	36,612,744.37	24.09%
Secretaría de Desarrollo Social	1,145,020.90	56,441,097.29	57,586,118.19	37.88%
Secretaría de Administración y Finanzas	212.78	450.90	663.68	0.00%
<b>TOTALES</b>	<b>16,095,268.68</b>	<b>135,908,097.86</b>	<b>152,003,366.54</b>	<b>100.00%</b>



GRÁFICA 12

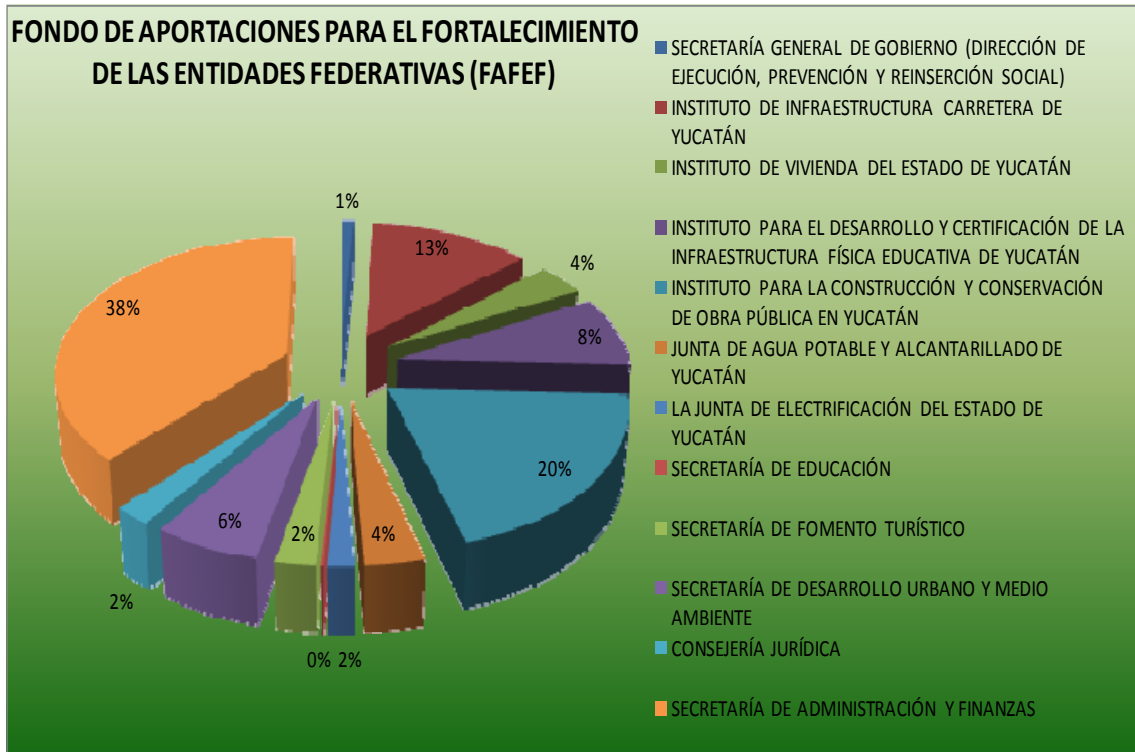


**CUADRO 33**  
**PRESUPUESTO EJERCIDO POR DEPENDENCIA CON RECURSOS DEL FONDO DE APORTACIONES PARA EL FORTALECIMIENTO DE LAS ENTIDADES FEDERATIVAS (FAFEF)**  
(Pesos)

DEPENDENCIA EJECUTORA	AÑOS ANTERIORES TRANSFERIDOS AL 2013	2013	TOTAL EJERCIDO	%
SECRETARÍA GENERAL DE GOBIERNO (DIRECCIÓN DE EJECUCIÓN, PREVENCIÓN Y REINSERCIÓN SOCIAL)		4,927,563.99	4,927,563.99	0.8%
INSTITUTO DE INFRAESTRUCTURA CARRETERA DE YUCATÁN		76,572,087.20	76,572,087.20	12.7%
INSTITUTO DE VIVIENDA DEL ESTADO DE YUCATÁN		23,080,819.00	23,080,819.00	3.8%
INSTITUTO PARA EL DESARROLLO Y CERTIFICACIÓN DE LA INFRAESTRUCTURA FÍSICA EDUCATIVA DE YUCATÁN		49,761,422.85	49,761,422.85	8.3%
INSTITUTO PARA LA CONSTRUCCIÓN Y CONSERVACIÓN DE OBRA PÚBLICA EN YUCATÁN	428,745.98	120,013,281.90	120,442,027.88	20.0%

DEPENDENCIA EJECUTORA	AÑOS ANTERIORES TRANSFERIDOS AL 2013	2013	TOTAL EJERCIDO	%
JUNTA DE AGUA POTABLE Y ALCANTARILLADO DE YUCATÁN		21,432,994.42	21,432,994.42	3.6%
LA JUNTA DE ELECTRIFICACIÓN DEL ESTADO DE YUCATÁN	66,516.90	8,897,839.27	8,964,356.17	1.5%
SECRETARÍA DE EDUCACIÓN		840,365.78	840,365.78	0.1%
SECRETARÍA DE FOMENTO TURÍSTICO		14,516,608.47	14,516,608.47	2.4%
SECRETARÍA DE DESARROLLO URBANO Y MEDIO AMBIENTE		38,268,837.13	38,268,837.13	6.4%
CONSEJERÍA JURÍDICA		13,500,839.99	13,500,839.99	2.2%
SECRETARÍA DE ADMINISTRACIÓN Y FINANZAS	29,750,557.20	198,919,692.67	228,670,249.87	38.0%
<b>TOTALES</b>	<b>30,245,820.08</b>	<b>570,732,352.67</b>	<b>600,978,172.75</b>	<b>100.0%</b>

**GRAFICA 13**



## 5.- RECURSOS FEDERALES REASIGNADOS AL ESTADO

Cada año, en el Presupuesto de Egresos de la Federación (PEF) la Cámara de Diputados puede asignar recursos para los estados o bien autorizar los que la Administración Pública Federal reasignará a las entidades federativas para que ejerzan con apego a las reglas de operación, programas o condiciones pactadas en los convenios correspondientes. Son recursos distintos de las participaciones y transferencias establecidas en la Ley de Coordinación Fiscal, por lo cual pueden ser incorporados o suprimidos de un año a otro.

Estas reasignaciones del PEF buscan hacer compatible los objetivos de la planeación nacional con las prioridades de las entidades federativas y sus municipios. Esto se logra mediante el establecimiento de los destinos específicos en las reglas de operación, en los programas y en los convenios de coordinación.

Por su naturaleza y origen dichos recursos están sujetos a fiscalización por parte de la Federación.

En varios casos, estos recursos federales se mezclan con aportaciones estatales para constituir los llamados “paripastos”.

En este apartado se informa de la distribución en 2013 de los Cinco mil 69 millones 240 mil 389 pesos reasignados al Estado mediante diversos instrumentos. De dicha suma, tres mil 754 millones 256 mil 673 pesos fueron enterados a la Hacienda Estatal y registrados en su contabilidad. Los restantes mil 314 millones 983 mil 716 pesos fueron recibidos directamente por las dependencias y entidades que los ejercieron.

A Educación se destinaron dos mil 407 millones 616 mil 655 pesos, equivalente a 66.66% del total de los recursos reasignados. La mayor parte de ellos, un mil 551 millones 687 mil 994 pesos constituyó el subsidio federal para la Universidad Autónoma de Yucatán. Casi la totalidad de la cantidad restante se aplicó a diversas instituciones de educación superior y media superior y a otras instancias educativas, como el Instituto de Becas y Crédito del Estado, entre otros.

El segundo rubro con mayores recursos fue el destinado a Infraestructura. Se transfirieron al Estado 538 millones 878 mil 989 pesos, entre los que destacan convenios con el IVEY, con la JAPAY-CDPI, con la JAPAY-CONAGUA, con el IDEFEY y con la JEDEY.

El tercer rubro corresponde a Desarrollo Urbano y Medio Ambiente, en donde se reasignaron recursos por 247 millones 6 mil 652 pesos, que en su mayoría fueron para el Convenio de Zonas Prioritarias

El siguiente rubro con mayores recursos asignados fue Salud y Asistencia Social, que recibió 119 millones 200 mil 722 pesos. Al Seguro Popular le correspondieron 50 millones 743 mil 367 pesos y para el Fondo de Protección contra Gastos Catastróficos, 50 millones 480 mil 544 pesos.

Para Desarrollo Industrial, Comercial y Empleo se reasignaron recursos por 106 millones 109 mil 111 pesos para convenios con la Secretaría del Trabajo y Previsión Social y el Fondo PYME, entre otros.

Se reasignaron recursos para Cultura del orden de 65 millones 803 mil 761 pesos, cuyo desglose se muestra en el cuadro a que se hace referencia en el próximo párrafo.

Para el Sector Turismo se reasignaron recursos por 57 millones 929 mil 520 pesos para proyectos de modernización e iluminación de zonas arqueológicas, luz y sonido, proyectos ejecutivos, entre otros.

Para el sector Gobierno, se reasignaron 52 millones 608 mil 219 pesos que, en su mayoría, fueron para la Modernización del Registro Público de la Propiedad y para el Convenio para la Implementación de la Reforma Penal, también se reasignaron recursos para el Poder Legislativo y para la Reforma del Sistema de Justicia Penal.

Para el Desarrollo Social se reasignaron 16 millones 442 mil 921 pesos, para convenios con el INDEMAYA, INDESOL y el IEGY - INMUJERES.

También se reasignaron recursos a manera de subsidios para el apoyo de obras públicas a entidades federativas y municipios por 256 millones 546 mil 091 pesos.

Finalmente se reasignaron recursos por mil 184 millones 097 mil 604 pesos para diversos convenios como son: el Programa de Apoyo al Desarrollo Regional, con la SCT (Secretaría de Comunicaciones y Transportes), para el Desarrollo Regional de la Zona Henequenera y con el PRONAPRED.

En el cuadro siguiente se consigna la distribución por convenio, programa o dependencia de aplicación del gasto, para facilitar su análisis con fines de transparencia.

**CUADRO 34**  
**Gasto Federal Reasignado al Estado en 2013**  
**(Pesos)**

PROGRAMA O FONDO	CON REGISTRO NO CENTRAL	CON REGISTRO CENTRAL	TOTAL	%
<b>GOBIERNO</b>	<b>17,000,144.00</b>	<b>52,608,219.00</b>	<b>69,608,363.00</b>	<b>1.37%</b>
Programa de Modernización y Vinculación de los Registros Públicos de la Propiedad y Catastros		34,980,654.00	34,980,654.00	0.69%
Poder Legislativo Ramo 23	17,000,144.00		17,000,144.00	0.34%
Implementación de la Reforma del Sistema de Justicia Penal		17,627,565.00	17,627,565.00	0.35%
<b>EDUCACIÓN</b>	<b>1,010,143,756.00</b>	<b>1,397,472,899.00</b>	<b>2,407,616,655.00</b>	<b>47.49%</b>
COEEST	23,380,793.00	3,351,240.00	26,732,033.00	0.53%
Universidad Autónoma de Yucatán	158,786,085.00	1,392,901,909.00	1,551,687,994.00	30.61%
Universidad Tecnológica del Mayab	7,584,975.00		7,584,975.00	0.15%
Universidad Tecnológica del Poniente	8,432,398.00		8,432,398.00	0.17%
Universidad Tecnológica Regional del Sur	14,901,133.00		14,901,133.00	
Universidad Tecnológica Metropolitana	49,256,389.00		49,256,389.00	0.97%
Instituto Tecnológico Superior del Sur	26,029,902.00		26,029,902.00	0.51%
Instituto Tecnológico Superior de Progreso	21,626,431.00		21,626,431.00	0.43%
IBECEY	111,172,021.00		111,172,021.00	
IEAEY	23,687,221.00		23,687,221.00	
Instituto Tecnológico de Conkal	8,394,773.00		8,394,773.00	0.17%
Colegio de Bachilleres	241,763,901.00		241,763,901.00	4.77%

PROGRAMA O FONDO	CON REGISTRO NO CENTRAL	CON REGISTRO CENTRAL	TOTAL	%
------------------	-------------------------	----------------------	-------	---

DGETA	2,358,142.00		2,358,142.00	0.05%
CONCIYTEY	10,581,729.00		10,581,729.00	
Colegio de Educación Profesional Técnica del Estado de Yucatán	77,822,217.00		77,822,217.00	1.54%
Colegio de Estudios Científicos y Tecnológicos del Estado de Yucatán	69,823,620.00		69,823,620.00	1.38%
Convenio IDEY - CONADE	10,159,624.00		10,159,624.00	0.20%
Programa Asesor Técnico Pedagógico	1,656,131.00		1,656,131.00	0.03%
Programa Nacional de Tiempo Completo	84,984,425.00		84,984,425.00	1.68%
Programa Reforma Educación Primaria	120,480.00		120,480.00	0.00%
Programa Reforma de Educación Secundaria	52,665.00		52,665.00	0.00%
Programa de Atención a Escuelas y Población en Situación Vulnerable	3,541.00		3,541.00	0.00%
Programa de Fortalecimiento de los Servicios Educativos de Telesecundaria	2,051,015.00		2,051,015.00	0.04%
Programa de Becas a la Práctica Intensiva y Servicio Social	1,680,912.00		1,680,912.00	0.03%
Programa Nacional de Inglés Educación Básica	7,155,885.00		7,155,885.00	0.14%
Reforma Integral de Educación Básica (RIEB)	5,186,116.00		5,186,116.00	0.10%
Proyecto de Aptitudes Sobresalientes para Discapacitados	835,874.00		835,874.00	0.02%

PROGRAMA O FONDO	CON REGISTRO NO CENTRAL	CON REGISTRO CENTRAL	TOTAL	%
------------------	-------------------------	----------------------	-------	---

Programa de Fortalecimiento y Mejora de las Unidades de la Universidad Pedagógica Nacional (UPN)	199,526.00		199,526.00	0.00%
Programa de Mejoramiento Institucional de Escuelas Normales (PEFEN)	21,483,542.00		21,483,542.00	0.42%
Programa de Capacitación al Magisterio para la Prevención de Violencia contra la Mujer	408,673.00		408,673.00	0.01%
Programa Escuela Siempre Abierta	1,384,756.00		1,384,756.00	0.03%
Programa de Educación Básica para Niños y Niñas de Familias Jornaleras Agrícolas Migrantes	282,200.00		282,200.00	0.01%
Programa Escuela Segura	4,798,455.00		4,798,455.00	0.09%
Programa Nacional de Lectura	642,861.00		642,861.00	0.01%
Programa de Habilidades Digitales	4,947,859.00		4,947,859.00	0.10%
Programa de Fortalecimiento de las Actividades de Educación Indígena	1,091,615.00		1,091,615.00	0.02%
Programa Nacional de Capacitación a Maestros en Servicio	3,589,950.00		3,589,950.00	0.07%
Telebachillerato Comunitario Intercultural	1,825,922.00		1,825,922.00	0.04%
Espacios Poder Joven SEJUVE-IMJ		259,750.00	259,750.00	0.01%
Red Nacional de Programas Poder Joven Radio y Televisión SEJUVE-IMJ		480,000.00	480,000.00	0.01%
Apoyo al Fortalecimiento de las Instancias Estatales de Juventud SEJUVE-IMJ		480,000.00	480,000.00	0.01%

PROGRAMA O FONDO	CON REGISTRO NO CENTRAL	CON REGISTRO CENTRAL	TOTAL	%
------------------	-------------------------	----------------------	-------	---

PROGRAMA O FONDO	CON REGISTRO NO CENTRAL	CON REGISTRO CENTRAL	TOTAL	%
<b>SALUD Y ASISTENCIA SOCIAL</b>	<b>101,223,921.00</b>	<b>17,976,801.00</b>	<b>119,200,722.00</b>	<b>2.35%</b>
Comunidad Diferente		1,153,444.00	1,153,444.00	0.02%
Atención a Personas con Discapacidad, Equipamiento y Jornadas Académicas Deportivas CREE		1,496,069.00	1,496,069.00	0.03%
Fortalecimiento a la Procuraduría de la Defensa del Menor y la Familia		1,245,343.00	1,245,343.00	0.02%
Promoción, protección y seguimiento del cumplimiento de los derechos de la infancia		408,736.00	408,736.00	0.01%
Infraestructura, rehabilitación y equipamiento de espacios alimentarios 2013		430,000.00	430,000.00	0.01%
Equipamiento para personas con discapacidad. Unidad Básica de Rehabilitación. Tixpehual.		269,970.00	269,970.00	0.01%
Infraestructura de tanque terapéutico y reacondicionamiento área de tina Hubard		2,150,000.00	2,150,000.00	0.04%
Capacitación para la calidad de atención en rehabilitación (SICALIDAD)		350,000.00	350,000.00	0.01%
Expo Inclusión 2013		500,000.00	500,000.00	0.01%
Foro Programa Nacional de Asistencia Social		141,200.00	141,200.00	0.00%
Fondo para la accesibilidad al transporte público adaptado para personas con discapacidad		9,832,039.00	9,832,039.00	0.19%



PROGRAMA O FONDO	CON REGISTRO NO CENTRAL	CON REGISTRO CENTRAL	TOTAL	%
------------------	-------------------------	----------------------	-------	---

Fondo de Previsión Presupuestal. Seguro Popular	50,743,367.00		50,743,367.00	1.00%
Fondo de Protección Contra Gastos Catastróficos. Seguro Popular	50,480,554.00		50,480,554.00	1.00%

DESARROLLO SOCIAL	15,701,230.00	741,691.00	16,442,921.00	0.32%
Programa de Apoyo a las Instancias de Mujeres en la Entidades Federativas IEGY-INDESOL	8,001,219.00		8,001,219.00	0.16%
Programa de Fortalecimiento a la Transversalidad de la Perspectiva de Género IEGY-INMUJERES	7,700,011.00		7,700,011.00	0.15%
Fondo de Apoyo para Migrantes Indemaya - SHCP		741,691.00	741,691.00	0.01%

CULTURA	12,700,000.00	53,103,761.00	65,803,761.00	1.30%
Proyectos Culturales 2013		18,763,926.00	18,763,926.00	0.37%
Descentralización de bienes, acciones y servicios culturales		5,634,174.00	5,634,174.00	0.11%
Rescate del Teatro Regional Yucateco		4,155,720.00	4,155,720.00	0.08%
Programa Estatal de Desarrollo Infantil "Alas y Raíces a los Niños"		330,495.00	330,495.00	0.01%
Desarrollo del Centro de Iniciación Musical Infantil		3,506,579.00	3,506,579.00	0.07%
Festival Anual de las Artes		8,722,760.00	8,722,760.00	0.17%
Festival Primavera Cultural 2013		5,525,579.00	5,525,579.00	0.11%
Formación Literaria en Línea		953,538.00	953,538.00	0.02%

PROGRAMA O FONDO	CON REGISTRO NO CENTRAL	CON REGISTRO CENTRAL	TOTAL	%
------------------	-------------------------	----------------------	-------	---

Formación de instructores artísticos para alumnos con discapacidad		1,577,589.00	1,577,589.00	0.03%
Convenio Inst. de Historia y Museos	12,700,000.00		12,700,000.00	
Arte Urbano entre Jóvenes		946,940.00	946,940.00	0.02%
Programa de Apoyo a las Culturas Municipales y Comunitarias. PACMYC.		982,318.00	982,318.00	0.02%
Programa de Desarrollo Cultural Municipal. PDCM.		1,438,937.00	1,438,937.00	0.03%
Programa de Teatro Escolar		174,000.00	174,000.00	0.00%
Fondo Regional para la Cultura y las Artes de la Zona Sur. FORCAS		48,000.00	48,000.00	0.00%
Programa para el Desarrollo Integral de las Culturas y los Pueblos Indígenas. PRODICI.		169,736.00	169,736.00	0.00%
Fortalecimiento y Difusión de las Culturas Populares e Indígenas. (Culturas Populares).		173,470.00	173,470.00	0.00%

<b>INFRAESTRUCTURA</b>	<b>102,014,886.00</b>	<b>436,864,103.00</b>	<b>538,878,989.00</b>	<b>10.63%</b>
Programa de Infraestructura Básica para la Atención de los Pueblos Indígenas INCAY - CDPI		99,501,252.00	99,501,252.00	1.96%
Programa de Infraestructura Básica para la Atención de los Pueblos Indígenas JEDEY - CDPI		71,548,568.00	71,548,568.00	1.41%
Programa de Infraestructura Básica para la Atención de los Pueblos Indígenas JAPAY - CDPI		78,620,528.00	78,620,528.00	1.55%
Convenio IVEY	37,807,973.00		37,807,973.00	

PROGRAMA O FONDO	CON REGISTRO NO CENTRAL	CON REGISTRO CENTRAL	TOTAL	%
------------------	-------------------------	----------------------	-------	---

Convenio JAPAY - CONAGUA		184,660,755.00	184,660,755.00	3.64%
Programa de Mejoramiento de Infraestructura de la ENSY	379,914.00		379,914.00	0.01%
Programa de Apoyo a la Infraestructura Cultural de los Estados		2,533,000.00	2,533,000.00	0.05%
Convenio IDEFEY	63,826,999.00		63,826,999.00	1.26%

**DESARROLLO INDUSTRIAL, COMERCIAL Y EMPLEO**

	56,199,779.00	49,909,332.00	106,109,111.00	2.09%
Programa para el Desarrollo de la Industria del Software		13,811,178.00	13,811,178.00	0.27%
Fondo PYME		36,098,154.00	36,098,154.00	0.71%
Convenios SEETPS - STPS	56,199,779.00		56,199,779.00	1.11%

**TURISMO**

	0.00	57,929,520.00	57,929,520.00	1.14%
Programa Mundo Maya		750,000.00	750,000.00	0.01%
Elaboración de Proyectos Ejecutivos		2,244,500.00	2,244,500.00	0.04%
Diagnóstico sobre Competitividad y Sustentabilidad del Destino Mérida		500,000.00	500,000.00	0.01%
Diagnóstico sobre Competitividad y Sustentabilidad del Destino Pueblos Mágicos Izamal y Valladolid		200,000.00	200,000.00	0.00%
Comunidad Turística de Pixilá		4,000,759.00	4,000,759.00	0.08%
Mejoramiento de la Imagen Urbana de Sisal		10,512,027.00	10,512,027.00	0.21%
Modernización del Luz y Sonido e Implementación de los Recorridos Nocturnos en la Zona Arqueológica de Chichén Itzá		24,513,609.00	24,513,609.00	0.48%

PROGRAMA O FONDO	CON REGISTRO NO CENTRAL	CON REGISTRO CENTRAL	TOTAL	%
------------------	-------------------------	----------------------	-------	---

Modernización e Iluminación de las Grutas de Loltún		12,295,240.00	12,295,240.00	0.24%
Programa Integral de Capacitación y Competitividad Turística		2,913,385.00	2,913,385.00	0.06%

**DESARROLLO URBANO Y**

**MEDIO AMBIENTE** 0.00 247,006,652.00 247,006,652.00 4.87%

Gestión Integral de Recursos Sólidos		10,489,790.00	10,489,790.00	0.21%
Anexo 30 del Presupuesto de Egresos de la Federación		16,472,190.00	16,472,190.00	0.32%
Proyecto de Conservación, Mantenimiento y Recuperación de Playas		24,364,486.00	24,364,486.00	0.48%
Zonas Prioritarias		195,470,186.00	195,470,186.00	3.86%
Convenio de Coordinación para la Producción y Entrega de la Planta Forestal - Conafor		210,000.00	210,000.00	0.00%

**SUBSIDIOS PARA EL APOYO DE OBRAS PÚBLICAS A ENTIDADES FEDERATIVAS Y MUNICIPIOS**

256,546,091.50 256,546,091.50 5.06%

Fondo de Pavimentación, Espacios Deportivos, Alumbrado Público y Rehabilitación de Infraestructura Educativa Para Municipios y Demarcaciones Territoriales del Distrito Federal para el Ejercicio Fiscal 2013		126,657,322.77	126,657,322.77	2.50%
Transferencia de Recursos del Convenio de Infraestructura Deportiva Municipal (CONADE-2013)		129,888,768.73	129,888,768.73	2.56%

PROGRAMA O FONDO	CON REGISTRO NO CENTRAL	CON REGISTRO CENTRAL	TOTAL	%
------------------	-------------------------	----------------------	-------	---

OTROS CONVENIOS		1,184,097,604.27	1,184,097,604.27	23.36%
Ramo 23 Programa de Apoyo al Desarrollo Regional		841,111,744.09	841,111,744.09	16.59%
Convenio SCT (Secretaría de Comunicaciones y Transportes)		342,985,860.18	342,985,860.18	6.77%
Desarrollo Regional de la Zona Henequenera		150,000,144.48	150,000,144.48	2.96%
PRONAPRED		29,505,520.51	29,505,520.51	0.58%

<b>TOTALES</b>	<b>1,314,983,716.00</b>	<b>3,754,256,673.77</b>	<b>5,069,240,389.77</b>	<b>100.00%</b>
----------------	-------------------------	-------------------------	-------------------------	----------------



## 6.- FIDEICOMISOS

El fideicomiso es un contrato en el cual una persona física o moral, con el carácter de fideicomitente, afecta o transmite ciertos bienes, valores, derechos o recursos en dinero para la realización de un fin lícito y determinado, para lo cual encomienda su realización a una institución Fiduciaria para que ésta lo administre, custodie y proporcione un beneficio a una persona física o moral denominada fideicomisario.

Se ha definido a los fideicomisos públicos como las entidades creadas por Ley o Decreto del Congreso, o por Decreto del titular del Ejecutivo, que se constituyan con recursos de la Administración Pública del Estado y se organicen, de acuerdo a su normatividad interior, con el propósito de auxiliar al Ejecutivo en la realización de actividades prioritarias de interés público.

A diferencia del Informe Trimestral sobre las Finanzas Públicas correspondiente a Octubre - Diciembre de 2013, en esta Cuenta Pública se incluyen los Estados de la Posición Financiera al 31 de diciembre de 2013 de 27 fideicomisos.

En el referido Informe, 5 fideicomisos tenían pendiente enviar su información: Fideicomiso para la Promoción Turística del Estado de Yucatán; para la Construcción del Hospital Regional de Alta Especialidad; para el Programa de Calidad, Equidad y Desarrollo en Salud (Procedes); para Construcción de la Infraestructura Hospitalaria del Estado de Yucatán y el de Tecnologías Educativas y de Información.

En los cuadros de resumen siguientes se presenta la información correspondiente a los fideicomisos. La suma de sus patrimonios presentados es de tres mil 158 millones 799 mil 47 pesos.

ESTADOS DE POSICIÓN FINANCIERA DE FIDEICOMISOS AL 31 DE DICIEMBRE DE 2013

SEGURIDAD PÚBLICA, PARA ATENCIÓN A DESASTRES, DE APOYO A LA INFRAESTRUCTURA Y SECTOR RURAL

	FASP	FONDO PARA LA ATENCIÓN DE EMERGENCIAS Y DESASTRES DEL ESTADO (FAED)	FONDO PARA INFRAESTRUCTURA ESTATAL	FOFAY	FOPROYUC	FOCAPY	FONDO ESTATAL PARA EL APOYO INMEDIATO A LOS PRODUCTORES AVÍCOLAS, PORCÍCOLAS Y DE GANADO BOVINO Y OVICAPRINO	FOMYCY	FYDITRAC	FONDO METROPOLITANO DE YUCATÁN
<b>ACTIVO</b>										
CAJA Y BANCOS	23,343,469.43	3.05		10,970,710.54	3,456,000.00	247,000.00	1,756,000.00	54,219.98		25,143.36
INVERSIONES EN VALORES	45,998,238.73	8,319,946.83	18,249,999.91	51,072,962.85					1,191,732.47	61,142,647.02
CUENTAS POR COBRAR (CARTERA)					30,459,000.00	4,347,000.00				
DEUDORES DIVERSOS	11,434,988.84									
MOBILIARIO Y EQUIPO										
INTERESES DEVENGADOS NO COBRADOS										
INTERESES SUBSIDIADOS										
PRÉSTAMOS OTORGADOS A LARGO PLAZO					75,713,000.00	26,088,000.00	3,254,000.00	9,166,860.60		
OTROS ACTIVOS										
<b>TOTAL ACTIVO</b>	<b>80,776,697.00</b>	<b>8,319,949.88</b>	<b>18,249,999.91</b>	<b>62,043,673.39</b>	<b>109,628,000.00</b>	<b>30,682,000.00</b>	<b>5,010,000.00</b>	<b>9,221,080.58</b>	<b>1,191,732.47</b>	<b>61,167,790.38</b>
<b>PASIVO</b>										
ACREEDORES DIVERSOS			-0.01	11,016,280.39						185,264.06
IMPUESTOS POR PAGAR										
PROVISIONES POR OBLIG. DIVERSAS		0.00								
INGRESOS POR CLASIFICAR					118,000.00	60,000.00		8,828.00		
OTROS PASIVOS A CORTO PLAZO										
<b>TOTAL PASIVO</b>	<b>0.00</b>	<b>0.00</b>	<b>-0.01</b>	<b>11,016,280.39</b>	<b>118,000.00</b>	<b>60,000.00</b>	<b>0.00</b>	<b>8,828.00</b>	<b>0.00</b>	<b>185,264.06</b>
<b>PATRIMONIO</b>										
PATRIMONIO APORTADO		29,816,297.81	384,125,590.24	2,661,831,729.92				500,000.00	5,803,563.25	336,706,014.75
ENTREGAS PATRIMONIALES		-29,516,260.00		-2,617,358,493.06						-275,723,488.22
PROVISIÓN RESERVA DE CASTIGO										
VALUACIÓN DE INSTRUMENTOS INV.		2,111,326.17								
RESULTADO DE EJERCICIOS ANTS.		5,933,280.09	-366,343,903.39	958,677.24	107,605,000.00	29,946,000.00	5,001,000.00	8,636,729.76	-149,423.26	
RESULTADO DEL EJERCICIO	80,776,697.00	-24,694.19	468,313.07	5,595,478.90	1,905,000.00	676,000.00	9,000.00	75,522.82	-4,462,407.52	
OTRAS CUENTAS DE CAPITAL				0.00						
<b>TOTAL PATRIMONIO</b>	<b>80,776,697.00</b>	<b>8,319,949.88</b>	<b>18,249,999.92</b>	<b>51,027,393.00</b>	<b>109,510,000.00</b>	<b>30,622,000.00</b>	<b>5,010,000.00</b>	<b>9,212,252.58</b>	<b>1,191,732.47</b>	<b>60,982,526.53</b>
<b>TOTAL PASIVO Y PATRIMONIO</b>	<b>80,776,697.00</b>	<b>8,319,949.88</b>	<b>18,249,999.91</b>	<b>62,043,673.39</b>	<b>109,628,000.00</b>	<b>30,682,000.00</b>	<b>5,010,000.00</b>	<b>9,221,080.58</b>	<b>1,191,732.47</b>	<b>61,167,790.59</b>



ESTADOS DE POSICIÓN FINANCIERA DE FIDEICOMISOS AL 31 DE DICIEMBRE DE 2013

FOMENTO ECONOMICO, FOMENTO TURISTICO, SECTOR SALUD Y MEDIO AMBIENTE

	FIDEY	PARA LA PROMOCION TURISTICA DEL ESTADO DE YUCATÁN	PARA LA CONSTRUCCION DEL HOSPITAL REGIONAL DE ALTA ESPECIALIDAD	PARA EL PROGRAMA DE CALIDAD, EQUITAD Y DESARROLLO EN SALUD (PROCEDES)	PARA CONSTRUCCION DE LA INFRAESTRUCTURA HOSPITALARIA DEL ESTADO DE YUCATÁN	PROTEGO F/0020	PROTEGO F/0002	PROTEGO F/0019	PROTEGO F/0007	IPEPAC	FIAMBIYUC	FONDO PARA LA CONSOLIDACION Y FOMENTO DEL EMPLEO PERMANENTE DEL ESTADO DE YUCATÁN
<b>ACTIVO</b>												
CAJA Y BANCOS	12,014,625.19	5,000.00	5,000.00	5,000.00	940.00	14,928.84	166,389.16	23,389.39	30,096.50			2,593,008.94
INVERSIONES EN VALORES	6,247,573.59	5,979,122.26	179,688.44	2,070,537.13	376,003.36	1,642,520.37	50,730,078.47	76,420,843.87	19,988,183.54	5,021,258.88		12,574,287.88
CUENTAS POR COBRAR (CARTERA)												
DEUDORES DIVERSOS	124,248,326.31	6,787,891.65					2,168,531,526.52					31,582,660.21
IVA ACREDITABLE												
MOBILIARIO Y EQUIPO	11,150.44											
INTERESES DEVENGADOS NO COBRADOS												
INTERESES SUBSIDIADOS												
PRESTAMOS OTORGADOS A LARGO PLAZO												5,938,334.80
ESTIMACIONES DE CUENTAS INCOBRABLES	-264,828.00										2,289,610.71	158,410.00
OTROS ACTIVOS												
<b>TOTAL ACTIVO</b>	<b>142,256,847.53</b>	<b>12,772,013.91</b>	<b>184,688.44</b>	<b>2,075,537.13</b>	<b>376,943.36</b>	<b>1,657,449.21</b>	<b>2,219,427,994.15</b>	<b>76,444,233.26</b>	<b>20,018,280.04</b>	<b>5,021,258.88</b>	<b>2,289,610.71</b>	<b>52,846,701.83</b>
<b>PASIVO</b>												
ACREEDORES DIVERSOS	90,207,965.36	11,165,904.20					279,450.77					23,184.71
IMPUESTOS POR PAGAR	51,101.74											
PROVISIONES POR OBLIG. DIVERSAS												
INGRESOS POR CLASIFICAR												
<b>TOTAL PASIVO</b>	<b>90,259,067.10</b>	<b>11,165,904.20</b>	<b>0.00</b>	<b>0.00</b>	<b>0.00</b>	<b>0.00</b>	<b>279,450.77</b>	<b>0.00</b>	<b>0.00</b>	<b>0.00</b>	<b>0.00</b>	<b>23,184.71</b>
<b>PATRIMONIO</b>												
PATRIMONIO APORTADO	31,659,887.83		182,294.12	1,996,994.81	362,158.56	601,033,284.22	11,049,679,444.19	889,199,731.70	472,137,058.64	4,101,372.10	2,288,729.04	27,147,000.00
ENTREGAS PATRIMONIALES							-8,844,963,176.47	-814,651,825.96	-453,162,190.42			
PROVISION RESERVA DE CASTIGO												345,625.58
VALUACION DE INSTRUMENTOS INV.												
RESULTADO DE EJERCICIOS ANTS.	18,892,540.19	7,098,457.85				-525,097,472.27	20,485,198.85	-86,812.08	393,378.87	823,243.57		24,861,950.52
RESULTADO DEL EJERCICIO	1,445,352.41	-5,492,348.14	2,394.32	78,542.32	14,784.80	-74,278,362.74	-6,052,923.19	1,983,139.60	650,032.95	96,643.21	881.67	468,941.02
OTRAS CUENTAS DE CAPITAL												
<b>TOTAL PATRIMONIO</b>	<b>51,997,780.43</b>	<b>1,606,109.71</b>	<b>184,688.44</b>	<b>2,075,537.13</b>	<b>376,943.36</b>	<b>1,657,449.21</b>	<b>2,219,148,543.38</b>	<b>76,444,233.26</b>	<b>20,018,280.04</b>	<b>5,021,258.88</b>	<b>2,289,610.71</b>	<b>52,823,517.12</b>
<b>TOTAL PASIVO Y PATRIMONIO</b>	<b>142,256,847.53</b>	<b>12,772,013.91</b>	<b>184,688.44</b>	<b>2,075,537.13</b>	<b>376,943.36</b>	<b>1,657,449.21</b>	<b>2,219,427,994.15</b>	<b>76,444,233.26</b>	<b>20,018,280.04</b>	<b>5,021,258.88</b>	<b>2,289,610.71</b>	<b>52,846,701.83</b>

ESTADOS DE POSICIÓN FINANCIERA DE FIDEICOMISOS AL 31 DE DICIEMBRE DE 2013

SECTOR EDUCACIÓN

	PROGRAMA ESCUELAS DE CALIDAD	FONDO MIXTO CONACYT-GOBIERNO DEL ESTADO	PROGRAMA NACIONAL DE BECAS-YUCATÁN (PRONABES)	VIVIENDA MAGISTERIO	TECNOLOGÍAS EDUCATIVAS Y DE INFORMACIÓN	BECAS REPETTO MILÁN (UADY)
<b>ACTIVO</b>						
CAJA Y BANCOS	62.48	430,016.02				
INVERSIONES EN VALORES	38,114,035.54	209,000,458.82	34,838,438.85	7,671,533.45	59,802,112.38	114,494.52
CUENTAS POR COBRAR (CARTERA)						
DEUDORES DIVERSOS			388,355.21			
MOBILIARIO Y EQUIPO			48,475.92			
INTERESES DEVENGADOS NO COBRADOS						
INTERESES SUBSIDIADOS						
PRÉSTAMOS OTORGADOS A LARGO PLAZO						
OTROS ACTIVOS						
<b>TOTAL ACTIVO</b>	<b>38,114,098.02</b>	<b>209,430,474.84</b>	<b>35,275,269.98</b>	<b>7,671,533.45</b>	<b>59,802,112.38</b>	<b>114,494.52</b>
<b>PASIVO</b>						
ACREEDORES DIVERSOS						
IMPUESTOS POR PAGAR		-1.23				
PROVISIONES POR OBLIG. DIVERSAS		155,440.06	0.16			
INGRESOS POR CLASIFICAR						
<b>TOTAL PASIVO</b>	<b>0.00</b>	<b>155,438.83</b>	<b>0.16</b>	<b>0.00</b>	<b>0.00</b>	<b>0.00</b>
<b>PATRIMONIO</b>						
PATRIMONIO APORTADO	257,451,228.77	182,474,211.49		3,227,568.34	34,730,606.92	296,917.81
ENTREGAS PATRIMONIALES	-235,086,616.85					
PROVISIÓN RESERVA DE CASTIGO						
VALUACIÓN DE INSTRUMENTOS INV.	62,366.07					
RESULTADO DE EJERCICIOS ANTS.	15,086,047.63	23,377,059.87	33,855,729.89	4,226,669.10	22,988,194.74	-125,028.89
RESULTADO DEL EJERCICIO	601,072.40	3,423,764.65	1,419,539.93	217,296.01	1,958,982.01	-57,394.50
OTRAS CUENTAS DE CAPITAL					124,328.71	
<b>TOTAL PATRIMONIO</b>	<b>38,114,098.02</b>	<b>209,275,036.01</b>	<b>35,275,269.82</b>	<b>7,671,533.45</b>	<b>59,802,112.38</b>	<b>114,494.42</b>
<b>TOTAL PASIVO Y PATRIMONIO</b>	<b>38,114,098.02</b>	<b>209,430,474.84</b>	<b>35,275,269.98</b>	<b>7,671,533.45</b>	<b>59,802,112.38</b>	<b>114,494.42</b>

## 7.- TRANSFERENCIAS A MUNICIPIOS

La entrega de los recursos participables, así como de las aportaciones federales a los municipios del estado, se realizaron de acuerdo a las Leyes de Coordinación Fiscal Federal y Estatal.

Las participaciones a municipios son las asignaciones que correspondan a éstos de los ingresos federales y estatales establecidos en las Leyes de Coordinación. Los conceptos que las integran son: Fondo General de Participaciones, Fondo de Fomento Municipal, Fondo de Fiscalización, Fondo del Impuesto Especial sobre Producción y Servicios y el Fondo de Compensación sobre Automóviles Nuevos, Impuesto sobre Tenencia o Uso de Vehículos, Impuesto sobre Automóviles Nuevos e Impuesto Especial sobre la Venta Final de Gasolina y Diesel. De los impuestos estatales comprendidos en la Ley de Ingresos del Estado de Yucatán, a excepción del impuesto sobre el hospedaje, Adicional para la ejecución de obras materiales y asistencia social y sobre premios de loterías, rifas, sorteos y concursos, son participables a los municipios.

Los recursos que reciben los municipios se conforman de la siguiente manera:

- 100% del fondo de fomento municipal.
- 20% del fondo general de participaciones.
- 20% del impuesto especial sobre producción y servicios.
- 20% del fondo de fiscalización.
- 20% del fondo de compensación del impuesto sobre automóviles nuevos.
- 20% de la recaudación del impuesto sobre automóviles nuevos.
- 20% del impuesto sobre tenencia o uso de vehículos.
- 20% de la recaudación que corresponde al estado del impuesto especial sobre la venta final de gasolina y diesel.
- 12% de los impuestos estatales a excepción del impuesto sobre hospedaje.

El factor que a cada municipio corresponda del total de los recursos resultantes de las proporciones establecidas en el párrafo anterior, se determina de conformidad con lo dispuesto en el artículo 6 de la Ley de Coordinación Fiscal Estatal.

Las Aportaciones Federales son recursos que la Federación transfiere a los Estados y éste a su vez a los Municipios, para su ejercicio condicionado a fines específicos para los cuales fueron creados. El Capítulo V de la Ley de Coordinación Federal, establece los diferentes Fondos de Aportaciones Federales. Para efectos de este apartado, específicamente en el artículo 25 en su fracción III.- Fondo de Aportaciones para la Infraestructura Social, y

fracción IV.- Fondo de Aportaciones para el Fortalecimiento de los Municipios y de las Demarcaciones Territoriales del Distrito Federal.

Los municipios recibieron durante el ejercicio 2013 un monto de 4 mil 555 millones 398 mil 742 pesos

**CUADRO 35**  
**TRANSFERENCIAS A MUNICIPIOS 2013**  
**(Pesos)**

	Importe
Fondo General y Zofemat	1,386,691,801.58
Impuesto sobre Tenencias o Uso de Automóviles	45,500,626.20
Impuesto sobre Automóviles Nuevos	18,160,466.60
Impuesto Especial sobre Producción y Servicios	43,310,838.00
Fondo de Fomento Municipal	709,551,179.00
Impuesto Especial sobre Venta Final de Gasolina y Diesel	54,291,929.56
Fondo de Fiscalización	145,567,918.20
Impuestos Estatales	82,526,034.18
<i>Total de Participaciones Distribuidas</i>	<u>2,485,600,793.32</u>
	Importe
Fondo para el Fortalecimiento de Municipios	945,276,749.00
Fondo de Infraestructura Social Municipal	1,124,521,200.00
<i>Total Recursos Ramo 33</i>	<u>2,069,797,949.00</u>
<b>Total de Recursos Recibidos por Municipios</b>	<b>4,555,398,742.32</b>
Intereses Generados en FISM y FORTAMUN provisionados en diciembre 2013 para pagar en 2014 <sup>1</sup>	492,193.83

<sup>1</sup> Los intereses Generados en FISM y FORTAMUN provisionados en diciembre 2013 a pagar en 2014 se presentan de manera informativa.

**CUADRO 36**  
**(Pesos)**  
**RESUMEN DE PARTICIPACIONES Y APORTACIONES PAGADAS POR MUNICIPIO EN EL AÑO**  
**2013**

MUNICIPIO	PARTICIPACIONES 2013	APORTACIONES 2013	GRAN TOTAL 2013
ABALA	11,773,620.88	7,557,642.00	19,331,262.88
ACANCEH	19,530,867.26	12,815,468.00	32,346,335.26
AKIL	15,345,952.03	11,054,300.00	26,400,252.03
BACA	11,210,878.74	4,970,220.00	16,181,098.74
BOKOBA	7,999,957.20	2,386,153.00	10,386,110.20
BUCTZOTZ	13,821,265.70	9,630,724.00	23,451,989.70
CACALCHEN	12,137,848.70	4,859,952.00	16,997,800.70
CALOTMUL	9,805,070.32	7,776,449.00	17,581,519.32
CANSAHCAB	10,346,321.76	5,080,551.00	15,426,872.76
CANTAMAYEC	8,360,060.90	6,874,671.00	15,234,731.90
CELESTUN	12,141,449.11	6,003,178.00	18,144,627.11
CENOTILLO	9,504,245.26	6,045,069.00	15,549,314.26
CONKAL	14,272,277.41	6,029,283.00	20,301,560.41
CUNCUNUL	7,604,703.79	2,969,280.00	10,573,983.79
CUZAMA	10,559,364.54	5,126,093.00	15,685,457.54
CHACSINKIN	8,709,908.36	6,261,679.00	14,971,587.36
CHANKOM	10,252,917.36	13,631,552.00	23,884,469.36
CHAPAB	8,881,287.87	4,225,716.00	13,107,003.87
CHEMAX	36,104,065.36	82,721,377.00	118,825,442.36
CHICXULUB PUEBLO	9,790,874.94	2,912,577.00	12,703,451.94
CHICHIMILA	13,300,430.80	16,278,578.00	29,579,008.80
CHIKINDZONOT	9,914,154.98	15,981,806.00	25,895,960.98
CHOCHOLA	10,172,619.11	4,120,832.00	14,293,451.11
CHUMAYEL	9,010,348.59	5,981,321.00	14,991,669.59
DZAN	10,507,744.18	7,684,812.00	18,192,556.18
DZEMUL	9,315,191.28	2,946,144.00	12,261,335.28
DZIDZANTUN	13,175,156.47	5,979,096.00	19,154,252.47
DZILAM BRAVO	8,323,160.83	2,175,760.00	10,498,920.83
DZILAM GONZALEZ	11,402,083.25	5,853,680.00	17,255,763.25
DZITAS	9,360,045.29	7,265,425.00	16,625,470.29
DZONCAUICH	8,672,581.92	4,742,872.00	13,415,453.92
ESPITA	19,915,583.87	31,329,384.00	51,244,967.87

**RESUMEN DE PARTICIPACIONES Y APORTACIONES PAGADAS POR MUNICIPIO EN EL AÑO  
2013**

MUNICIPIO	PARTICIPACIONES 2013	APORTACIONES 2013	GRAN TOTAL 2013
HALACHO	23,062,622.53	23,556,455.00	46,619,077.53
HOCABA	11,557,576.38	7,058,308.00	18,615,884.38
HOCTUN	11,257,380.33	7,977,413.00	19,234,793.33
HOMUN	12,514,560.31	14,403,781.00	26,918,341.31
HUHI	10,436,055.40	5,821,584.00	16,257,639.40
HUNUCMA	32,917,047.23	29,609,636.00	62,526,683.23
IXIL	9,499,839.58	2,819,730.00	12,319,569.58
IZAMAL	28,883,664.71	28,759,114.00	57,642,778.71
KANASIN	72,853,724.23	51,121,366.00	123,975,090.23
KANTUNIL	11,085,917.60	9,024,675.00	20,110,592.60
KAUA	8,651,122.34	6,503,370.00	15,154,492.34
KINCHIL	11,978,095.02	7,677,856.00	19,655,951.02
KOPOMA	8,338,648.38	2,515,673.00	10,854,321.38
MAMA	8,759,493.18	4,632,750.00	13,392,243.18
MANI	10,851,593.54	7,869,897.00	18,721,490.54
MAXCANU	25,247,590.30	22,239,864.00	47,487,454.30
MAYAPAN	9,108,152.10	7,713,966.00	16,822,118.10
MERIDA	836,455,957.62	605,499,154.00	1,441,955,111.62
MOCOCHA	8,843,824.14	2,379,556.00	11,223,380.14
MOTUL	36,303,435.83	32,048,805.00	68,352,240.83
MUNA	16,925,736.53	15,321,396.00	32,247,132.53
MUXUPIP	8,622,821.74	2,346,906.00	10,969,727.74
OPICHEN	11,694,111.36	8,544,460.00	20,238,571.36
OXKUTZCAB	32,317,395.11	40,773,662.00	73,091,057.11
PANABA	12,863,502.05	8,308,594.00	21,172,096.05
PETO	27,537,123.75	42,765,037.00	70,302,160.75
PROGRESO	59,897,128.82	45,531,630.00	105,428,758.82
QUINTANA ROO	7,029,847.61	2,679,655.00	9,709,502.61
RIO LAGARTOS	9,162,225.55	3,053,663.00	12,215,888.55
SACALUM	10,211,917.30	4,748,389.00	14,960,306.30
SAMAHIL	10,602,461.99	5,137,163.00	15,739,624.99
SANAHCAT	7,622,203.32	1,793,685.00	9,415,888.32
SAN FELIPE	7,826,462.45	1,658,959.00	9,485,421.45
SANTA ELENA	9,633,961.34	5,807,541.00	15,441,502.34

**RESUMEN DE PARTICIPACIONES Y APORTACIONES PAGADAS POR MUNICIPIO EN EL AÑO  
2013**

MUNICIPIO	PARTICIPACIONES 2013	APORTACIONES 2013	GRAN TOTAL 2013
SEYE	14,272,186.80	8,186,572.00	22,458,758.80
SINANCHE	8,960,068.52	3,181,799.00	12,141,867.52
SOTUTA	13,656,587.03	17,908,591.00	31,565,178.03
SUCILA	9,660,514.16	4,283,253.00	13,943,767.16
SUDZAL	7,693,273.04	3,144,365.00	10,837,638.04
SUMA	7,844,225.93	2,132,744.00	9,976,969.93
TAHDZIU	10,192,558.20	15,457,996.00	25,650,554.20
TAHMEK	9,379,103.39	3,065,662.00	12,444,765.39
TEABO	11,695,162.76	12,427,123.00	24,122,285.76
TECOH	20,528,540.30	17,332,115.00	37,860,655.30
TEKAL DE VENEGAS	8,500,469.88	4,391,952.00	12,892,421.88
TEKANTO	9,484,943.20	3,843,211.00	13,328,154.20
TEKAX	41,702,791.47	75,796,128.00	117,498,919.47
TEKIT	14,842,437.97	9,823,928.00	24,666,365.97
TEKOM	8,953,713.88	7,281,423.00	16,235,136.88
TELCHAC PUEBLO	9,299,073.57	3,000,066.00	12,299,139.57
TELCHAC PUERTO	7,971,594.39	1,336,301.00	9,307,895.39
TEMAX	12,190,412.76	10,900,151.00	23,090,563.76
TEMOZON	19,250,818.02	33,429,888.00	52,680,706.02
TEPAKAN	8,176,383.87	2,548,470.00	10,724,853.87
TETIZ	10,390,733.69	5,607,286.00	15,998,019.69
TEYA	7,947,896.26	1,924,265.00	9,872,161.26
TICUL	38,933,311.45	31,401,102.00	70,334,413.45
TIMUCUY	12,248,907.34	6,941,270.00	19,190,177.34
TINUM	16,259,382.31	17,948,503.00	34,207,885.31
TIXCACALCUPUL	12,133,071.19	19,769,862.00	31,902,933.19
TIXKOKOB	20,936,502.12	12,298,278.00	33,234,780.12
TIXMEUAC	10,429,786.61	13,073,847.00	23,503,633.61
TIXPEHUAL	10,860,073.61	3,988,961.00	14,849,034.61
TIZIMIN	71,833,766.82	94,286,783.00	166,120,549.82
TUNKAS	9,297,157.92	7,647,045.00	16,944,202.92
TZUCACAB	18,545,185.20	29,529,956.00	48,075,141.20
UAYMA	9,526,548.41	8,952,496.00	18,479,044.41
UCU	9,234,557.70	2,877,421.00	12,111,978.70

**RESUMEN DE PARTICIPACIONES Y APORTACIONES PAGADAS POR MUNICIPIO EN EL AÑO 2013**

MUNICIPIO	PARTICIPACIONES 2013	APORTACIONES 2013	GRAN TOTAL 2013
UMAN	51,663,803.46	38,800,387.00	90,464,190.46
VALLADOLID	73,404,592.37	97,748,475.00	171,153,067.37
XOCHEL	9,046,108.99	3,672,492.00	12,718,600.99
YAXCABA	19,441,608.23	42,471,920.00	61,913,528.23
YAXKUKUL	8,674,812.58	2,207,301.00	10,882,113.58
YOBAIN	8,095,712.61	2,203,224.00	10,298,936.61
ZOFEMAT	667,177.58		667,177.58
<b>TOTALES</b>	<b>2,485,600,793.32</b>	<b>2,069,797,949.00</b>	<b>4,555,398,742.32</b>

INTERESES GENERADOS		492,193.83	492,193.83
<b>GRAN TOTAL</b>	<b>2,485,600,793.32</b>	<b>2,070,290,142.83</b>	<b>4,555,890,936.15</b>



## CUADRO 37

### RESUMEN DE APORTACIONES PAGADAS POR FONDO Y POR MUNICIPIO EN EL AÑO 2013

MUNICIPIO	INFRAESTRUCTURA SOCIAL MUNICIPAL	FORTALECIMIENTO DE LOS MUNICIPIOS	TOTAL APORTACIONES 2013
ABALA	4,485,311.00	3,072,331.00	7,557,642.00
ACANCEH	5,401,948.00	7,413,520.00	12,815,468.00
AKIL	6,045,570.00	5,008,730.00	11,054,300.00
BACA	2,214,500.00	2,755,720.00	4,970,220.00
BOKOBA	1,393,784.00	992,369.00	2,386,153.00
BUCTZOTZ	5,455,815.00	4,174,909.00	9,630,724.00
CACALCHEN	1,567,686.00	3,292,266.00	4,859,952.00
CALOTMUL	5,797,029.00	1,979,420.00	7,776,449.00
CANSAHCAB	2,810,623.00	2,269,928.00	5,080,551.00
CANTAMAYEC	5,711,188.00	1,163,483.00	6,874,671.00
CELESTUN	2,701,244.00	3,301,934.00	6,003,178.00
CENOTILLO	4,256,099.00	1,788,970.00	6,045,069.00
CONKAL	1,609,787.00	4,419,496.00	6,029,283.00
CUNCUNUL	2,198,297.00	770,983.00	2,969,280.00
CUZAMA	2,725,653.00	2,400,440.00	5,126,093.00
CHACSINKIN	4,899,529.00	1,362,150.00	6,261,679.00
CHANKOM	11,473,767.00	2,157,785.00	13,631,552.00
CHAPAB	2,758,673.00	1,467,043.00	4,225,716.00
CHEMAX	66,533,153.00	16,188,224.00	82,721,377.00
CHICXULUB PUEBLO	924,456.00	1,988,121.00	2,912,577.00
CHICHIMILA	12,434,781.00	3,843,797.00	16,278,578.00
CHIKINDZONOT	13,970,000.00	2,011,806.00	15,981,806.00
CHOCHOLA	1,931,144.00	2,189,688.00	4,120,832.00
CHUMAYEL	4,459,657.00	1,521,664.00	5,981,321.00
DZAN	5,296,457.00	2,388,355.00	7,684,812.00
DZEMUL	1,259,649.00	1,686,495.00	2,946,144.00
DZIDZANTUN	2,047,808.00	3,931,288.00	5,979,096.00
DZILAM BRAVO	985,208.00	1,190,552.00	2,175,760.00
DZILAM GONZALEZ	2,999,351.00	2,854,329.00	5,853,680.00
DZITAS	5,554,278.00	1,711,147.00	7,265,425.00
DZONCAUICH	3,402,957.00	1,339,915.00	4,742,872.00
ESPITA	23,802,754.00	7,526,630.00	31,329,384.00
HALACHO	14,337,530.00	9,218,925.00	23,556,455.00

RESUMEN DE APORTACIONES PAGADAS POR FONDO Y POR MUNICIPIO EN EL AÑO 2013

MUNICIPIO	INFRAESTRUCTURA SOCIAL MUNICIPAL	FORTALECIMIENTO DE LOS MUNICIPIOS	TOTAL APORTACIONES 2013
HOCABA	4,128,573.00	2,929,735.00	7,058,308.00
HOCTUN	5,223,626.00	2,753,787.00	7,977,413.00
HOMUN	10,895,930.00	3,507,851.00	14,403,781.00
HUHI	3,481,566.00	2,340,018.00	5,821,584.00
HUNUCMA	14,755,043.00	14,854,593.00	29,609,636.00
IXIL	981,455.00	1,838,275.00	2,819,730.00
IZAMAL	16,201,035.00	12,558,079.00	28,759,114.00
KANASIN	13,075,415.00	38,045,951.00	51,121,366.00
KANTUNIL	6,365,147.00	2,659,528.00	9,024,675.00
KAUA	5,168,772.00	1,334,598.00	6,503,370.00
KINCHIL	4,501,600.00	3,176,256.00	7,677,856.00
KOPOMA	1,331,888.00	1,183,785.00	2,515,673.00
MAMA	3,236,763.00	1,395,987.00	4,632,750.00
MANI	5,332,179.00	2,537,718.00	7,869,897.00
MAXCANU	11,748,696.00	10,491,168.00	22,239,864.00
MAYAPAN	6,133,814.00	1,580,152.00	7,713,966.00
MERIDA	203,944,192.00	401,554,962.00	605,499,154.00
MOCOCHA	895,112.00	1,484,444.00	2,379,556.00
MOTUL	15,624,694.00	16,424,111.00	32,048,805.00
MUNA	9,358,484.00	5,962,912.00	15,321,396.00
MUXUPIP	1,015,208.00	1,331,698.00	2,346,906.00
OPICHEN	5,506,449.00	3,038,011.00	8,544,460.00
OXXKUTZCAB	26,598,694.00	14,174,968.00	40,773,662.00
PANABA	4,702,134.00	3,606,460.00	8,308,594.00
PETO	31,087,184.00	11,677,853.00	42,765,037.00
PROGRESO	19,449,690.00	26,081,940.00	45,531,630.00
QUINTANA ROO	2,224,316.00	455,339.00	2,679,655.00
RIO LAGARTOS	1,391,820.00	1,661,843.00	3,053,663.00
SACALUM	2,530,182.00	2,218,207.00	4,748,389.00
SAMAHIL	2,716,422.00	2,420,741.00	5,137,163.00
SANAHCAT	904,759.00	888,926.00	1,793,685.00
SAN FELIPE	876,375.00	782,584.00	1,658,959.00
SANTA ELENA	3,954,765.00	1,852,776.00	5,807,541.00
SEYE	3,702,787.00	4,483,785.00	8,186,572.00
SINANCHE	1,670,769.00	1,511,030.00	3,181,799.00

RESUMEN DE APORTACIONES PAGADAS POR FONDO Y POR MUNICIPIO EN EL AÑO 2013

MUNICIPIO	INFRAESTRUCTURA SOCIAL MUNICIPAL	FORTALECIMIENTO DE LOS MUNICIPIOS	TOTAL APORTACIONES 2013
SOTUTA	13,824,557.00	4,084,034.00	17,908,591.00
SUCILA	2,383,590.00	1,899,663.00	4,283,253.00
SUDZAL	2,327,945.00	816,420.00	3,144,365.00
SUMA	1,225,933.00	906,811.00	2,132,744.00
TAHDZIU	13,308,428.00	2,149,568.00	15,457,996.00
TAHMEK	1,321,162.00	1,744,500.00	3,065,662.00
TEABO	9,427,782.00	2,999,341.00	12,427,123.00
TECOH	9,501,442.00	7,830,673.00	17,332,115.00
TEKAL DE VENEGAS	3,132,277.00	1,259,675.00	4,391,952.00
TEKANTO	2,062,941.00	1,780,270.00	3,843,211.00
TEKAX	56,196,728.00	19,599,400.00	75,796,128.00
TEKIT	5,046,251.00	4,777,677.00	9,823,928.00
TEKOM	5,782,961.00	1,498,462.00	7,281,423.00
TELCHAC PUEBLO	1,280,702.00	1,719,364.00	3,000,066.00
TELCHAC PUERTO	501,996.00	834,305.00	1,336,301.00
TEMAX	7,604,985.00	3,295,166.00	10,900,151.00
TEMOZON	26,275,457.00	7,154,431.00	33,429,888.00
TEPAKAN	1,472,478.00	1,075,992.00	2,548,470.00
TETIZ	3,323,340.00	2,283,946.00	5,607,286.00
TEYA	968,633.00	955,632.00	1,924,265.00
TICUL	13,185,121.00	18,215,981.00	31,401,102.00
TIMUCUY	3,638,370.00	3,302,900.00	6,941,270.00
TINUM	12,427,879.00	5,520,624.00	17,948,503.00
TIXCACALCUPUL	16,548,169.00	3,221,693.00	19,769,862.00
TIXKOKOB	3,995,831.00	8,302,447.00	12,298,278.00
TIXMEUAC	10,779,750.00	2,294,097.00	13,073,847.00
TIXPEHUAL	1,384,537.00	2,604,424.00	3,988,961.00
TIZIMIN	58,933,713.00	35,353,070.00	94,286,783.00
TUNKAS	5,972,635.00	1,674,410.00	7,647,045.00
TZUCACAB	22,757,391.00	6,772,565.00	29,529,956.00
UAYMA	7,124,372.00	1,828,124.00	8,952,496.00
UCU	1,200,594.00	1,676,827.00	2,877,421.00
UMAN	14,151,653.00	24,648,734.00	38,800,387.00
VALLADOLID	61,873,843.00	35,874,632.00	97,748,475.00
XOCHEL	2,108,291.00	1,564,201.00	3,672,492.00

RESUMEN DE APORTACIONES PAGADAS POR FONDO Y POR MUNICIPIO EN EL AÑO 2013

MUNICIPIO	INFRAESTRUCTURA SOCIAL MUNICIPAL	FORTALECIMIENTO DE LOS MUNICIPIOS	TOTAL APORTACIONES 2013
YAXCABA	35,317,005.00	7,154,915.00	42,471,920.00
YAXKUKUL	820,982.00	1,386,319.00	2,207,301.00
YOBAIN	1,170,252.00	1,032,972.00	2,203,224.00
<b>TOTALES</b>	<b>1,124,521,200.00</b>	<b>945,276,749.00</b>	<b>2,069,797,949.00</b>

INTERESES GENERADOS	265,878.44	226,315.39	492,193.83
<b>GRAN TOTAL</b>	<b>1,124,787,078.44</b>	<b>945,503,064.39</b>	<b>2,070,290,142.83</b>

## CUADRO 38

### RESUMEN DE PARTICIPACIONES PAGADAS POR FONDO Y POR MUNICIPIO EN EL AÑO 2013

MUNICIPIO	FONDO GENERAL	FOMUN	ESPECIAL	FONDO DE FISCALIZACIÓN	TENENCIAS	ISAN	ESPECIAL GASOLINAS	IMPUESTO ESTATAL	TOTAL PARTICIPACIONES
ABALA	6,596,429.25	3,376,915.02	206,126.18	692,792.89	216,548.26	86,429.73	205,619.64	392,759.91	11,773,620.88
ACANCEH	10,876,166.09	5,568,225.39	339,878.70	1,142,281.01	357,052.39	142,513.58	457,120.01	647,630.09	19,530,867.26
AKIL	8,564,974.01	4,384,519.50	267,632.07	899,537.56	281,168.45	112,219.14	325,951.51	509,949.79	15,345,952.03
BACA	6,297,359.83	3,222,651.16	196,724.16	661,362.52	206,704.70	82,485.10	168,787.70	374,803.57	11,210,878.74
BOKOBA	4,523,803.91	2,316,186.61	141,375.69	475,120.06	148,514.80	59,280.09	66,282.76	269,393.28	7,999,957.20
BUCTZOTZ	7,718,400.78	3,951,385.29	241,190.53	810,630.24	253,382.64	101,132.58	285,567.39	459,576.25	13,821,265.70
CACALCHEN	6,800,789.51	3,481,842.17	212,527.15	714,261.41	223,263.86	89,114.24	211,082.81	404,967.55	12,137,848.70
CALOTMUL	5,516,119.06	2,823,881.57	172,369.00	579,333.08	181,083.93	72,275.15	131,570.32	328,438.21	9,805,070.32
CANSAHCAB	5,813,370.02	2,976,230.07	181,666.17	610,555.11	190,846.03	76,173.92	151,320.82	346,159.62	10,346,321.76
CANTAMAYEC	4,709,350.95	2,410,872.39	147,159.01	494,601.83	154,599.27	61,704.44	101,370.81	280,402.20	8,360,060.90
CELESTUN	6,806,096.61	3,484,267.84	212,678.76	714,813.63	223,431.63	89,177.27	205,737.32	405,246.05	12,141,449.11
CENOTILLO	5,351,321.96	2,739,881.12	167,237.17	562,031.57	175,682.05	70,124.07	119,294.50	318,672.82	9,504,245.26
CONKAL	8,002,539.44	4,093,088.28	249,886.00	840,405.74	262,627.20	104,771.27	242,948.51	476,010.97	14,272,277.41
CUNCUNUL	4,304,191.53	2,203,452.46	134,498.20	452,049.70	141,298.51	56,395.73	56,539.98	256,277.68	7,604,703.79
CUZAMA	5,931,909.96	3,036,734.74	185,361.57	623,001.63	194,733.49	77,722.99	156,705.61	353,194.55	10,559,364.54
CHACSINKIN	4,907,525.48	2,512,351.66	153,352.96	515,415.76	161,105.60	64,301.68	103,649.90	292,205.32	8,709,908.36
CHANKOM	5,740,542.76	2,940,749.37	179,478.42	602,938.11	188,495.16	75,260.03	183,398.34	342,055.17	10,252,917.36
CHAPAB	5,007,463.08	2,563,495.08	156,474.95	525,911.42	164,385.96	65,610.73	99,793.15	298,153.50	8,881,287.87
CHEMAX	19,829,182.75	10,151,877.85	619,659.95	2,082,581.48	650,970.26	259,827.97	1,329,218.59	1,180,746.51	36,104,065.36
CHICXULUB PUEBLO	5,514,545.63	2,823,177.15	172,324.77	579,169.53	181,034.52	72,256.75	120,009.08	328,357.51	9,790,874.94

RESUMEN DE PARTICIPACIONES PAGADAS POR FONDO Y POR MUNICIPIO EN EL AÑO 2013

MUNICIPIO	FONDO GENERAL	FOMUN	ESPECIAL	FONDO DE FISCALIZACIÓN	TENENCIAS	ISAN	ESPECIAL GASOLINAS	IMPUESTO ESTATAL	TOTAL PARTICIPACIONES
CHICHIMILA	7,404,143.51	3,791,836.77	231,435.49	777,648.68	243,095.60	97,044.78	314,189.99	441,035.98	13,300,430.80
CHIKINDZONOT	5,562,097.96	2,847,419.24	173,805.74	584,162.03	182,593.34	72,877.61	160,023.26	331,175.80	9,914,154.98
CHOCHOLA	5,718,090.72	2,927,268.09	178,679.81	600,545.02	187,714.09	74,921.31	144,937.38	340,462.69	10,172,619.11
CHUMAYEL	5,072,363.61	2,596,884.30	158,511.00	532,730.56	166,520.16	66,464.77	114,835.27	302,038.92	9,010,348.59
DZAN	5,912,826.94	3,027,067.08	184,770.22	620,999.20	194,109.29	77,475.21	138,424.86	352,071.38	10,507,744.18
DZEMUL	5,253,267.27	2,689,683.09	164,173.12	551,733.34	172,463.08	68,839.28	102,197.67	312,834.43	9,315,191.28
DZIDZANTUN	7,387,348.56	3,781,901.24	230,845.37	775,861.23	242,514.65	96,794.79	220,026.75	439,863.88	13,175,156.47
DZILAM BRAVO	4,707,358.75	2,410,050.67	147,106.41	494,396.15	154,538.26	61,682.80	67,718.70	280,309.09	8,323,160.83
DZILAM GONZALEZ	6,391,702.95	3,271,808.89	199,714.20	671,286.14	209,820.85	83,740.59	193,478.03	380,531.60	11,402,083.25
DZITAS	5,267,940.62	2,696,053.57	164,575.91	553,254.28	172,919.48	69,005.96	122,734.20	313,561.27	9,360,045.29
DZONCAUICH	4,890,428.49	2,503,595.55	152,818.51	513,620.03	160,544.24	64,077.59	96,310.62	291,186.89	8,672,581.92
ESPITA	11,054,042.62	5,658,638.60	345,405.42	1,160,951.10	362,877.40	144,829.67	530,701.25	658,137.81	19,915,583.87
HALACHO	12,808,483.83	6,556,879.49	400,232.77	1,345,213.70	420,474.35	167,819.28	600,908.20	762,610.91	23,062,622.53
HOCABA	6,475,374.49	3,314,960.31	202,344.28	680,079.43	212,574.63	84,843.99	201,844.90	385,554.35	11,557,576.38
HOCTUN	6,309,917.84	3,230,573.42	197,189.47	662,707.82	207,150.00	82,683.15	191,415.21	375,743.42	11,257,380.33
HOMUN	7,006,687.94	3,587,030.47	218,950.50	735,882.20	230,018.30	91,807.18	226,984.72	417,199.00	12,514,560.31
HUHI	5,860,543.70	3,000,200.00	183,131.49	615,506.37	192,390.68	76,787.96	158,549.91	348,945.29	10,436,055.40
HUNUCMA	18,268,566.09	9,353,673.87	570,928.91	1,918,689.75	599,754.18	239,396.22	878,119.75	1,087,918.46	32,917,047.23
IXIL	5,354,480.90	2,741,565.90	167,339.19	562,364.51	175,787.24	70,166.95	109,265.27	318,869.62	9,499,839.58
IZAMAL	16,026,061.15	8,205,621.36	500,852.56	1,683,168.87	526,136.00	210,012.71	777,421.08	954,390.98	28,883,664.71
KANASIN	40,434,870.83	20,712,880.33	1,264,151.00	4,246,920.64	1,327,688.80	530,090.47	1,927,901.68	2,409,220.48	72,853,724.23

RESUMEN DE PARTICIPACIONES PAGADAS POR FONDO Y POR MUNICIPIO EN EL AÑO 2013

MUNICIPIO	FONDO GENERAL	FOMUN	ESPECIAL	FONDO DE FISCALIZACIÓN	TENENCIAS	ISAN	ESPECIAL GASOLINAS	IMPUESTO ESTATAL	TOTAL PARTICIPACIONES
KANTUNIL	6,218,924.00	3,183,257.50	194,310.26	653,138.23	204,146.59	81,474.47	180,435.37	370,231.18	11,085,917.60
KAUA	4,871,852.96	2,494,035.34	152,235.60	511,668.22	159,933.30	63,833.09	107,489.50	290,074.33	8,651,122.34
KINCHIL	6,715,654.46	3,437,399.80	209,824.90	705,304.90	220,450.00	87,979.47	201,693.54	399,787.95	11,978,095.02
KOPOMA	4,711,931.11	2,412,201.14	147,240.02	494,872.97	154,684.13	61,738.43	75,423.74	280,556.84	8,338,648.38
MAMA	4,941,670.81	2,529,818.41	154,419.24	519,001.65	162,226.22	64,748.76	93,371.41	294,236.68	8,759,493.18
MANI	6,092,248.62	3,118,763.66	190,369.27	639,840.28	199,995.93	79,822.67	167,818.65	362,734.46	10,851,593.54
MAXCANU	14,019,496.34	7,176,110.06	438,039.37	1,472,388.09	460,213.57	183,670.33	663,049.52	834,623.02	25,247,590.30
MAYAPAN	5,123,412.05	2,622,840.22	160,097.53	538,088.80	168,192.05	67,129.63	123,336.23	305,055.59	9,108,152.10
MERIDA	465,838,970.45	238,482,276.42	14,556,851.89	48,925,039.81	15,292,723.53	6,103,774.01	19,519,023.41	27,737,298.10	836,455,957.62
MOCOCHA	4,994,317.06	2,556,839.88	156,067.82	524,532.03	163,956.07	65,440.15	85,290.77	297,380.36	8,843,824.14
MOTUL	20,142,440.69	10,308,721.57	629,276.75	2,115,419.40	661,175.91	263,853.44	983,602.96	1,198,945.11	36,303,435.83
MUNA	9,445,563.71	4,835,167.86	295,141.43	992,019.14	310,073.16	123,753.66	361,655.95	562,361.62	16,925,736.53
MUXUPIP	4,868,025.96	2,492,393.91	152,131.49	511,271.90	159,814.71	63,790.00	85,506.41	289,887.36	8,622,821.74
OPICHEN	6,558,750.05	3,357,491.03	204,942.23	688,833.31	215,308.33	85,932.99	192,354.31	390,499.11	11,694,111.36
OXXKUTZCAB	17,887,126.50	9,158,665.99	559,022.46	1,878,633.50	587,238.06	234,404.29	947,063.43	1,065,240.88	32,317,395.11
PANABA	7,194,177.49	3,682,972.71	224,807.27	755,572.67	236,172.35	94,262.89	247,179.34	428,357.33	12,863,502.05
PETO	15,236,876.88	7,800,960.03	476,160.11	1,600,272.88	500,214.06	199,657.76	815,664.20	907,317.83	27,537,123.75
PROGRESO	33,441,089.05	17,098,688.72	1,043,955.33	3,511,798.10	1,097,346.42	437,695.15	1,278,110.35	1,988,445.70	59,897,128.82
QUINTANA ROO	3,988,343.83	2,041,775.69	124,629.32	418,877.94	130,930.17	52,257.67	35,559.33	237,473.66	7,029,847.61
RIO LAGARTOS	5,171,602.81	2,648,167.39	161,635.45	543,161.61	169,788.62	67,775.81	92,084.45	308,009.41	9,162,225.55
SACALUM	5,740,358.86	2,938,795.34	179,381.87	602,886.03	188,447.95	75,215.87	145,026.39	341,804.99	10,211,917.30

RESUMEN DE PARTICIPACIONES PAGADAS POR FONDO Y POR MUNICIPIO EN EL AÑO 2013

MUNICIPIO	FONDO GENERAL	FOMUN	ESPECIAL	FONDO DE FISCALIZACIÓN	TENENCIAS	ISAN	ESPECIAL GASOLINAS	IMPUESTO ESTATAL	TOTAL PARTICIPACIONES
SAMAHIL	5,958,795.34	3,051,002.60	186,226.30	625,834.18	195,627.27	78,086.58	152,029.48	354,860.24	10,602,461.99
SANAHCAT	4,316,120.69	2,209,606.72	134,873.29	453,303.41	141,691.19	56,553.03	53,060.97	256,994.02	7,622,203.32
SAN FELIPE	4,430,262.60	2,268,469.89	138,461.01	465,298.77	145,447.78	58,058.33	56,618.50	263,845.57	7,826,462.45
SANTA ELENA	5,422,709.21	2,776,034.72	169,448.78	569,522.15	178,016.87	71,050.63	124,306.06	322,872.92	9,633,961.34
SEYE	7,973,627.41	4,082,030.44	249,165.26	837,435.34	261,760.97	104,476.36	288,919.94	474,771.08	14,272,186.80
SINANCHE	5,053,402.99	2,587,932.39	157,955.35	530,752.51	165,914.44	66,233.24	96,870.55	301,007.05	8,960,068.52
SOTUTA	7,627,506.52	3,904,719.39	238,343.73	801,081.67	250,395.79	99,938.62	280,454.30	454,147.01	13,656,587.03
SUCILA	5,436,875.83	2,783,313.28	169,892.75	571,010.43	178,482.50	71,236.86	125,982.71	323,719.80	9,660,514.16
SUDZAL	4,354,491.73	2,229,226.20	136,071.16	457,332.87	142,950.29	57,055.26	56,869.89	259,275.64	7,693,273.04
SUMA	4,440,796.79	2,273,438.09	138,769.46	466,397.65	145,784.21	58,186.76	56,434.80	264,418.17	7,844,225.93
TAHDZIU	5,702,974.44	2,919,549.07	178,208.40	598,957.79	187,218.29	74,723.66	191,361.38	339,565.17	10,192,558.20
TAHMEK	5,279,541.79	2,702,868.61	164,981.19	554,488.13	173,319.73	69,177.63	120,361.59	314,364.72	9,379,103.39
TEABO	6,547,323.19	3,351,799.37	204,592.85	687,635.95	214,936.71	85,786.80	213,248.81	389,839.08	11,695,162.76
TECOH	11,407,756.11	5,840,028.79	356,473.61	1,198,105.58	374,496.06	149,471.23	522,970.23	679,238.69	20,528,540.30
TEKAL DE VENEGAS	4,797,864.85	2,456,095.16	149,920.51	503,896.49	157,503.03	62,862.19	86,666.83	285,660.82	8,500,469.88
TEKANTO	5,338,037.86	2,732,899.10	166,813.22	560,633.25	175,241.90	69,945.92	123,513.43	317,858.52	9,484,943.20
TEKAX	23,037,590.52	11,793,421.39	719,870.98	2,419,529.40	756,275.42	301,845.12	1,302,600.17	1,371,658.47	41,702,791.47
TEKIT	8,281,157.28	4,239,124.68	258,758.42	869,727.78	271,849.06	108,498.20	320,284.48	493,038.07	14,842,437.97
TEKOM	5,041,152.67	2,580,588.02	157,520.17	529,446.94	165,488.52	66,048.68	113,329.29	300,139.59	8,953,713.88
TELCHAC PUEBLO	5,244,148.82	2,684,715.97	163,873.60	550,770.43	172,157.11	68,713.08	102,441.56	312,253.00	9,299,073.57
TELCHAC PUERTO	4,518,246.53	2,314,043.87	141,236.35	474,548.76	148,347.89	59,223.02	46,795.24	269,152.73	7,971,594.39



RESUMEN DE PARTICIPACIONES PAGADAS POR FONDO Y POR MUNICIPIO EN EL AÑO 2013

MUNICIPIO	FONDO GENERAL	FOMUN	ESPECIAL	FONDO DE FISCALIZACIÓN	TENENCIAS	ISAN	ESPECIAL GASOLINAS	IMPUESTO ESTATAL	TOTAL PARTICIPACIONES
TEMAX	6,825,162.52	3,494,161.95	213,281.07	716,818.41	224,060.50	89,430.06	221,099.83	406,398.42	12,190,412.76
TEMOZON	10,672,195.11	5,463,550.69	333,492.53	1,120,854.35	350,350.73	139,835.27	535,086.86	635,452.48	19,250,818.02
TEPAKAN	4,616,014.13	2,363,109.81	144,243.35	484,799.47	151,535.63	60,481.93	81,352.24	274,847.31	8,176,383.87
TETIZ	5,837,162.32	2,988,225.97	182,400.66	613,050.62	191,623.00	76,481.48	154,237.06	347,552.58	10,390,733.69
TEYA	4,496,076.21	2,301,727.30	140,496.37	472,203.25	147,598.70	58,910.86	63,175.27	267,708.30	7,947,896.26
TICUL	21,609,342.93	11,062,158.07	675,235.97	2,269,525.28	709,386.56	283,129.27	1,037,927.41	1,286,605.96	38,933,311.45
TIMUCUY	6,855,484.39	3,509,542.86	214,221.68	720,000.43	225,052.76	89,824.16	226,595.42	408,185.64	12,248,907.34
TINUM	9,066,519.60	4,641,046.63	283,293.22	952,208.48	297,628.14	118,785.47	360,117.81	539,782.96	16,259,382.31
TIXCACALCUPUL	6,769,121.37	3,465,238.19	211,518.45	710,928.52	222,215.57	88,690.55	262,327.03	403,031.51	12,133,071.19
TIXKOKOB	11,665,674.56	5,971,260.99	364,493.81	1,225,179.36	382,945.25	152,832.55	479,623.56	694,492.04	20,936,502.12
TIXMEUAC	5,848,219.44	2,993,902.11	182,746.94	614,212.21	191,986.37	76,626.70	173,879.88	348,212.96	10,429,786.61
TIXPEHUAL	6,105,877.48	3,125,910.38	190,803.42	641,274.67	200,447.12	80,005.04	152,187.76	363,567.74	10,860,073.61
TIZIMIN	39,592,809.30	20,262,871.57	1,236,913.96	4,158,148.74	1,299,626.32	518,632.93	2,408,116.44	2,356,647.56	71,833,766.82
TUNKAS	5,230,371.80	2,677,453.10	163,432.82	549,319.71	171,700.18	68,527.90	124,946.72	311,405.69	9,297,157.92
TZUCACAB	10,308,258.84	5,277,059.48	322,111.32	1,082,628.60	338,399.37	135,062.78	467,904.86	613,759.95	18,545,185.20
UAYMA	5,361,400.87	2,744,672.79	167,534.15	563,083.62	176,004.76	70,247.87	124,378.76	319,225.59	9,526,548.41
UCU	5,204,259.46	2,664,252.71	162,624.99	546,580.21	170,846.66	68,189.51	107,931.68	309,872.48	9,234,557.70
UMAN	28,640,800.95	14,664,882.36	895,107.64	3,008,062.18	940,284.78	375,328.71	1,433,669.36	1,705,667.48	51,663,803.46
VALLADOLID	40,585,494.68	20,780,158.59	1,268,377.82	4,262,566.53	1,332,415.83	531,843.56	2,226,811.24	2,416,924.12	73,404,592.37
XOCHEL	5,099,496.42	2,610,613.69	159,350.99	535,577.29	167,407.31	66,816.71	103,212.84	303,633.74	9,046,108.99
YAXCABA	10,762,287.32	5,509,903.60	336,319.05	1,130,320.42	353,313.43	141,020.91	567,596.96	640,846.54	19,441,608.23

RESUMEN DE PARTICIPACIONES PAGADAS POR FONDO Y POR MUNICIPIO EN EL AÑO 2013

MUNICIPIO	FONDO GENERAL	FOMUN	ESPECIAL	FONDO DE FISCALIZACIÓN	TENENCIAS	ISAN	ESPECIAL GASOLINAS	IMPUESTO ESTATAL	TOTAL PARTICIPACIONES
YAXKUKUL	4,901,277.61	2,508,966.63	153,148.62	514,756.25	160,896.35	64,215.66	79,742.13	291,809.33	8,674,812.58
YOBAIN	4,579,418.45	2,344,882.15	143,130.39	480,973.33	150,351.39	60,026.25	64,191.52	272,739.13	8,095,712.61
ZOFEMAT	667,177.58								667,177.58
<b>TOTALES</b>	<b>1,386,691,801.58</b>	<b>709,551,179.00</b>	<b>43,310,838.00</b>	<b>145,567,918.20</b>	<b>45,500,626.20</b>	<b>18,160,466.60</b>	<b>54,291,929.56</b>	<b>82,526,034.18</b>	<b>2,485,600,793.32</b>

## 8.- DEUDA PÚBLICA

El saldo de la Deuda Pública Directa del Estado al inicio del 2013 era de dos mil 256 millones 237 mil pesos. En noviembre de 2013, se refinanció parte de la deuda por lo que se pagó anticipadamente los saldos de los créditos con BBVA Bancomer, S.A. y Banco Mercantil del Norte, S.A. siendo liquidados en su totalidad.

La Deuda Pública Directa al 31 de diciembre de 2013 presenta un saldo de dos mil 198 millones 572 mil pesos, está integrada por dos créditos contratados con el Banco Nacional de Obras y Servicios Públicos, S.N.C., Institución de Banca de Desarrollo (BANOBRAS).

El primer crédito con BANOBRAS, se celebró el 22 de julio de 2011, con fundamento en el Decreto número 346 publicado el 15 de diciembre de 2010 en el Diario Oficial del Gobierno del Estado de Yucatán, mediante el cual se iniciaron cinco proyectos de inversión, mismos que se continuaron realizando durante 2013. Entre los proyectos autorizados se encuentran los siguientes: Rescate integral del Centro Histórico de Mérida, implementación de la red estatal de servicios electrónicos gubernamentales, construcción del malecón internacional en el Municipio de Progreso, proyecto de gestión adecuada de desechos en granjas porcinas e implementación del sistema integral de administración financiera y presupuestaria.

El segundo crédito con BANOBRAS celebrado el día 13 de noviembre de 2013, con fundamento en el Decreto número 115 publicado el 3 de octubre de 2013 en el Diario Oficial del Gobierno del Estado de Yucatán, mediante este crédito el Estado formalizó una operación de refinanciamiento por un monto de hasta mil 591 millones 380 mil pesos. Con esta operación, se mejoran las condiciones de tasa, plazo y perfil de amortizaciones de la deuda del estado, se reduce el porcentaje de participaciones federales afectadas como fuente de pago para el empréstito contratado y se generan disponibilidades presupuestales que permiten canalizar mayores recursos a proyectos de inversión pública. Los pagos por concepto de intereses sumaron 133 millones 498 mil pesos. Al cierre del ejercicio se ha dispuesto la cantidad de mil 548 millones 572 mil pesos.

Con esta operación, el Gobierno del Estado de Yucatán confirma su compromiso en materia financiera a nivel nacional y su visión en el manejo responsable y eficiente de su política de deuda.

Así mismo, la deuda contingente de origen municipal y paraestatal presenta un saldo de 42 mil pesos al cierre de 2013, a la fecha de presentación de la cuenta pública ya se encuentra pagada..

Como cada año, la información sobre la deuda pública estatal se publicó trimestralmente en el Diario Oficial del Gobierno del Estado y se informó al Congreso del Estado, con lo cual se dio cumplimiento a las disposiciones establecidas en la Ley de Deuda Pública del Estado.

HR Ratings de México otorgó la calificación crediticia de "HR AA+ (E)", con Perspectiva Estable, al crédito bancario estructurado contratado por el Estado de Yucatán con el Banco Nacional de Obras y Servicios Públicos, S.N.C. por un monto inicial de hasta 1,300 millones de pesos, mientras que Fitch Ratings México asignó la calificación AA+(mex)vra.

Así mismo, HR Ratings de México otorgó la calificación crediticia de "HR AA (E)", con Perspectiva Estable, al crédito bancario estructurado contratado por el Estado de Yucatán con el Banco Nacional de Obras y Servicios Públicos, S.N.C. por un monto inicial de hasta 1,591.4 millones de pesos, por otra parte Fitch Ratings México asignó la calificación de AA+(mex)vra' al mismo crédito.

A la fecha de presentación de la Cuenta Pública, las empresas calificadoras Fitch Ratings México y HR Ratings de México ratificaron la calificación al Estado de Yucatán en A (mex) y HR A respectivamente, ambas con perspectiva crediticia estable. Las calificaciones asignadas significan que el emisor ofrece seguridad aceptable para el pago oportuno de obligaciones de deuda y mantiene bajo riesgo crediticio.

La situación de la deuda pública al 31 de diciembre de 2013 fue la siguiente:

CUADRO 39

ESTADO DE YUCATÁN  
SECRETARÍA DE ADMINISTRACIÓN Y FINANZAS  
INFORME DE LA SITUACIÓN DE LA DEUDA PÚBLICA  
(cifras en miles de pesos)

DEUDA PÚBLICA DIRECTA

INSTITUCIÓN BANCARIA	Al 31 de Dic. de 2012	Al 31 de Dic. de 2013
Banco Mercantil del Norte, S.A.	951,511	0
BBVA Bancomer, S. A.	654,726	0
Banco Nacional de Obras y Servicios Públicos, S.N.C.	650,000	650,000
Banco Nacional de Obras y Servicios Públicos, S.N.C.	0	1,548,572
<b>TOTAL DEUDA PÚBLICA DIRECTA:</b>	<b>2 256,237</b>	<b>2 198,572</b>

DEUDA PÚBLICA CON GARANTÍA  
FONDO DE APOYO PARA INFRAESTRUCTURA Y SEGURIDAD

Banco Nacional de Obras y Servicios Públicos, S.N.C. (PROFISE)	0	306,932
<b>TOTAL:</b>	<b>0</b>	<b>306,932</b>

DEUDA CONTINGENTE

DEUDA PÚBLICA MUNICIPAL AVALADA

INSTITUCIÓN BANCARIA	Al 31 de Dic. de 2012	Al 31 de Dic. de 2013
Banco Nacional de Obras y Servicios Públicos, S.N.C.	38	
Fideicomiso Fondo Nacional de Habitaciones Populares (FONHAPO)	314	42
<b>TOTAL DEUDA MUNICIPAL:</b>	<b>352</b>	<b>42</b>

DEUDA PÚBLICA PARAESTATAL AVALADA

INSTITUCIÓN BANCARIA	Al 31 de Dic. de 2012	Al 31 de Dic. de 2013
<b>TOTAL DEUDA PARAESTATAL:</b>	<b>0</b>	<b>0</b>
<b>TOTAL DEUDA CONTINGENTE:</b>	<b>352</b>	<b>42</b>



## 9.- JUBILACIONES Y PENSIONES

### Situación Actual de Jubilaciones y Pensiones

El Ejecutivo del Estado, a través de la Secretaría de Administración y Finanzas realiza el pago de Jubilaciones y Pensiones. Durante el ejercicio 2013 se erogó un total de 729.27 millones de pesos por este concepto, en beneficio de 5 mil 483 personas.

El siguiente cuadro muestra la integración de los montos totales al cierre del ejercicio fiscal 2013 en millones de pesos.

**CUADRO 40**  
**JUBILACIONES Y PENSIONES PAGADAS POR EL GOBIERNO DE ESTADO**  
**Cifras al cierre de 2013**  
**(Millones de pesos)**

	Núm. de personas	Importe de Pensiones	Servicios Adicionales	Gastos Funerarios	Total
Magisterio	2,271	455.76	15.22	1.85	472.83
Burocracia	1,142	102.99	3.24	0.24	106.47
Descentralizada	71	5.00	0.01		5.01
Prejubilados zona henequenera	104	2.36		0.01	2.37
SEP			2.07	0.30	2.37
Otras Entidades			1.33		1.33
<b>Total a cargo de la Secretaría de Hacienda</b>	<b>3,588</b>	<b>566.11</b>	<b>21.87</b>	<b>2.40</b>	<b>590.38</b>

El monto total referenciado anteriormente está integrado por diferentes rubros como son: gastos funerarios y servicios adicionales. Estos últimos corresponden a gastos por cuotas de servicio médico, primas de seguro, servicios de transporte de valores y servicios de pago de nóminas.

El Instituto de Seguridad Social de los Trabajadores del Estado de Yucatán (ISSTEY) de acuerdo a las condiciones establecidas en la propia Ley, en el ejercicio 2013 realizó el pago de jubilaciones y pensiones a 1,895 personas, erogando por estos conceptos un total de 138.89 millones de pesos.

El número de Pensionados y Jubilados que cotizan todas las prestaciones fue de 1,447 y los pensionados (dependientes económicos) que únicamente cotizan para prestaciones médicas de 448.

## Otras Prestaciones

Dentro de las prestaciones a cargo del ISSTEY, se establecen con el carácter de obligatorias las siguientes:

- Seguro de Prestaciones Médicas.
- Seguro de cesantía o separación.
- Seguro de fallecimiento.
- Seguro de prestaciones sociales.
- Préstamos.

Las prestaciones médicas se otorgan a través del servicio subrogado con el instituto Mexicano del Seguro Social que incluye la atención para enfermedades y maternidad y riesgos de trabajo.

La cesantía se otorga a los derechohabientes que se retiran del servicio o se jubilan y se refiere a la devolución de sus aportaciones realizadas durante el tiempo de cotización menos lo aportado para el servicio médico. A los que se jubilan les corresponde el 50% del total mencionado.

El seguro de fallecimiento se otorga a los familiares o dependientes económicos de los servidores públicos o de los jubilados que fallecen.

Las prestaciones sociales se otorgan mediante servicios de guarderías y estancias infantiles, a través de los 10 Centros de Desarrollo Infantil (CENDI); centros comerciales, de los cuales el ISSTEY cuenta con dos establecimientos; centros recreativos y de esparcimiento, a través del centro vacacional Costa Club, de su Balneario y del Centro de Jubilados y Pensionados; centros de capacitación y desarrollo, de los cuales se cuentan con 2 módulos en los que se imparten diversas disciplinas de formación y apoyo al autoempleo.



Se otorgaron en total 1,534 préstamos a los jubilados y pensionados siendo de los siguientes tipos: corto plazo cuyo periodo de amortización es de 24 quincenas 1,172; especiales con un plazo máximo de 60 quincenas 236; telefonía con interés a 24 quincenas 37; para adquisición de línea blanca a 24 quincenas 84, estos préstamos se otorgan a una tasa del 12% anual. Se otorgaron 5 préstamos sin intereses para la adquisición de juguetes, ropa, medicamentos, telefonía y accesorios.

En el ejercicio 2013, se erogaron en beneficio de los jubilados y pensionados por estos conceptos los montos que se describen en el cuadro siguiente:

**CUADRO 41  
PRESTACIONES**

PRESTACIONES	IMPORTE (millones de pesos)	
	Prestaciones médicas	
Jubilados del ISSTEY	12.81	
Jubilados de la Secretaría de Admón. y Finanzas	23.83	
Seguros de Cesantía		9.15
Seguro de fallecimiento		0.86
Jubilados del ISSTEY	.0.86	
Jubilados de la Secretaría de Admón. y Finanzas	0.00	
Prestaciones sociales		1.96
Préstamos Otorgados		24.47
Corto Plazo	19.52	
Especial	4.26	
Línea Blanca	0.56	
Telefonía	0.12	
Sin Interés	0.01	
<b>TOTAL</b>		<b>73.08</b>

## Estudios Actuariales

Durante el año 2013 se realizó la valuación actuarial y financiera del ISSTEY con cifras al 31 de diciembre de 2012. De dicho estudio destaca lo siguiente:

De acuerdo a los resultados obtenidos, se reconoce que una de las principales prioridades de la institución debe ser el plantear una transformación a fondo, ya que a pesar de contar actualmente con reservas, en el mediano plazo se presentará un déficit en las finanzas de la misma. En la proyección de flujo del pago de prestaciones en dinero y de reservas del Instituto, se observa que los recursos empiezan a decrecer a finales del año 2016, en 4 años

del periodo de la valuación actuarial y se extingue la reserva al cierre del año 2027, a 15 años del mismo periodo valuado.

## Posición Financiera al 31 de Diciembre de 2013

Al cierre de 2013, el ISSTEY presenta una situación financiera estable. Destacan por su importancia diversas cifras entre las que se mencionan las siguientes:

En el activo circulante se incluyen 23.2 millones de pesos en efectivo y bancos, 1,140.9 millones en inversiones en valores, 19.02 millones en inventarios 222.08 millones en préstamos otorgados a derechohabientes, 1,441.3 millones en ingresos por recuperar, cabe señalar que este importe incluye los pagos vencidos de diversos entes públicos por los conceptos de cuotas del 8% y aportaciones del 12.75%, asimismo en el circulante se refleja 821.2 millones en cuentas por cobrar que corresponden mayormente a adeudo de los mismos por concepto de préstamos, vales de despensa, intereses y compras en centros comerciales y 9.8 millones en otras cuentas por cobrar.

El activo no circulante se compone básicamente de inversiones en bienes muebles, inmuebles e intangibles para el desempeño de las actividades del Instituto, que representa un importe de 678.47 millones de pesos así como préstamos otorgados a largo plazo a derechohabientes con un monto de 359.24 millones.

El pasivo circulante se integra por 27.5 millones de impuestos por pagar y cuotas al Seguro Social por los servicios médicos a los derechohabientes, 27.0 por adeudos a los proveedores y a diversos acreedores. En cobros anticipados se tienen registrados 26.5 millones que corresponden a los intereses cobrados por anticipado. El pasivo no circulante se integra por 27.9 millones de cobros anticipados de intereses y 1.7 millones de provisiones.

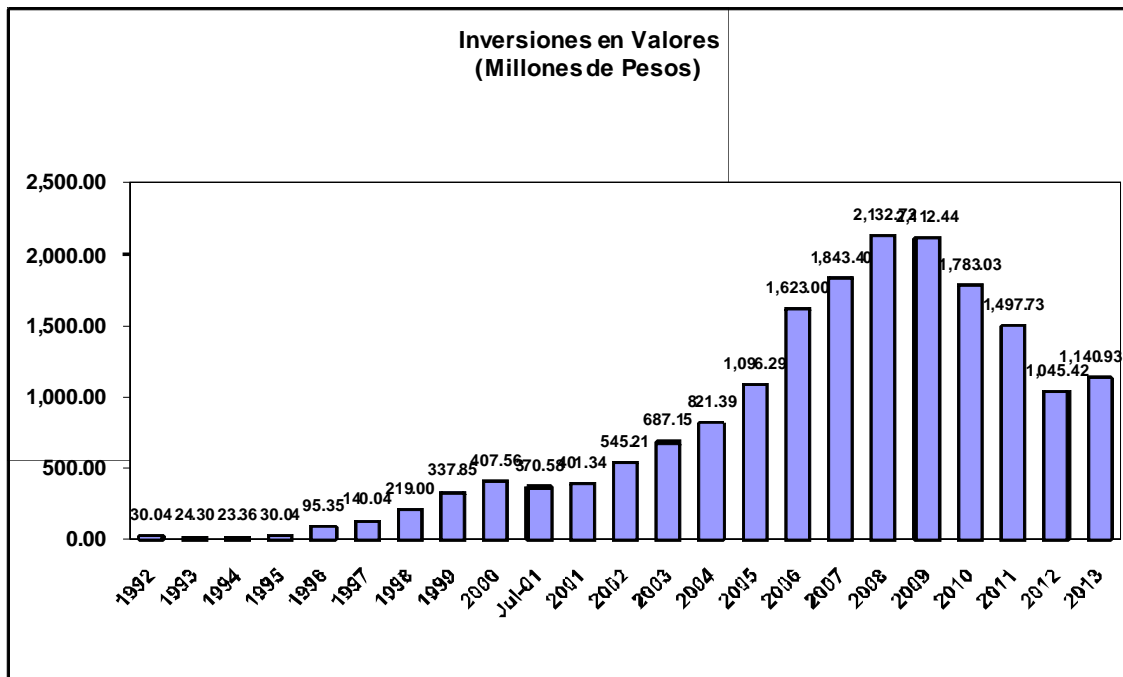
El capital está conformado por 7.9 millones de patrimonio contribuido, 307.6 millones del superávit del año 2013, y 112.2 millones de superávit de reevaluación, 4,177.0 millones de pesos de reservas, que incluye 53.1 millones del fondo de garantía (es el 1% que se cobra por los préstamos otorgados para la previsión de cuentas incobrables).

A continuación se presenta el Estado de Situación financiera al 31 de diciembre de 2013 y las graficas de Inversiones del Instituto:

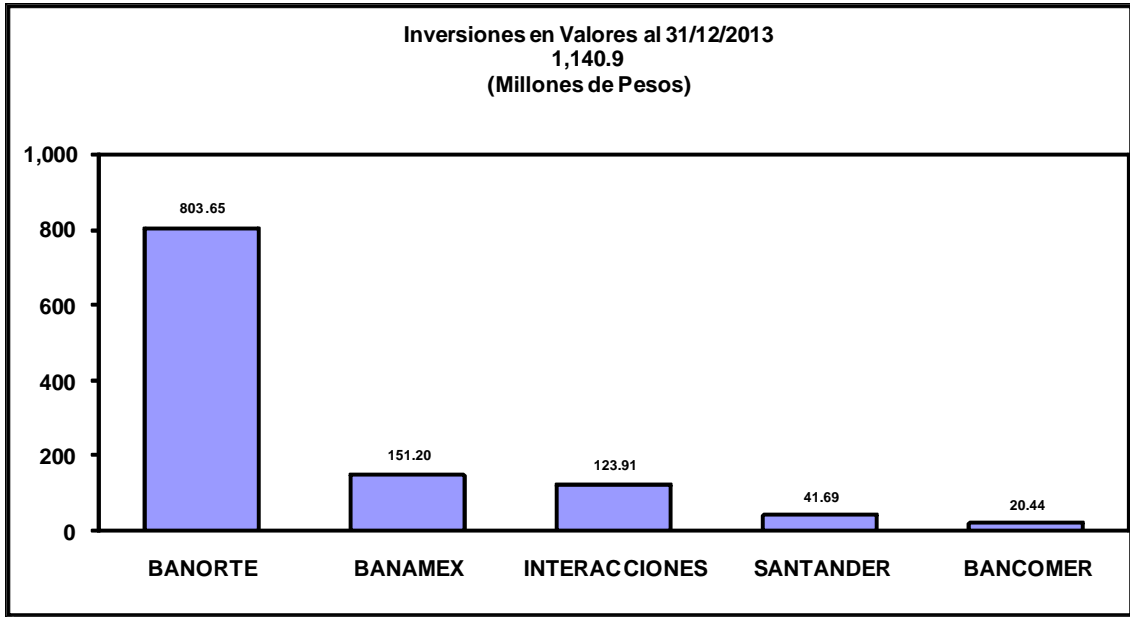
**CUADRO 42**

Estado de Situación Financiera al 31 de Diciembre de 2013 (Cifras en Millones de Pesos)			
ACTIVO		PASIVO	
ACTIVO CIRCULANTE	3,677.54	PASIVO CIRCULANTE	80.97
ACTIVO FIJO	1,037.71	PASIVO NO CIRCULANTE	29.64
ACTIVO DIFERIDO	0.00	TOTAL PASIVO	110.61
		CAPITAL	4,604.64
<b>TOTAL ACTIVO</b>	<b>4,715.25</b>	<b>TOTAL PASIVO Y CAPITAL</b>	<b>4,715.25</b>

**GRÁFICA 14  
INVERSIONES EN VALORES**



**GRÁFICA 15**  
**INVERSIONES EN VALORES POR INSTITUCIÓN BANCARIA**



## 10.- INFRAESTRUCTURA PÚBLICA

La inversión en infraestructura pública para los sectores estratégicos y prioritarios del Estado contribuye decisivamente al crecimiento económico y la ampliación y mejoramiento de la prestación de servicios públicos.

Disponer de una infraestructura adecuada y de calidad constituye uno de los compromisos de la actual Administración vinculado a la política de desarrollo regional que tiene por objeto disminuir la brecha entre los 105 municipios y la ciudad capital del Estado en aspectos de desarrollo y competitividad, los cuales comprenden los ámbitos de economía, salud, educación, carreteras, caminos y vialidades, agua potable y saneamiento, vivienda, desarrollo urbano y municipal, e infraestructura social.

La política de inversión pública en infraestructura está orientada, por un lado, al desarrollo de proyectos de interés estatal para promover la integración regional y, con ello, un desarrollo económico más equilibrado; y, por el otro, a la acumulación de los activos necesarios para asegurar un abasto oportuno y suficiente de los bienes y servicios producidos en el Estado que son fundamentales para el crecimiento económico y la generación de empleos.

El monto total de los recursos ejercidos en gasto de inversión por el período reportado es del orden 3 mil 611 millones 246 mil 519 pesos.

**CUADRO 43**

<b>Inversión Ejercida</b>	<b>3,611,246,519.14</b>
Transferencias para el Apoyo de Obras Publicas	2,402,083,383.89
Subsidios para el Apoyo de Obras Públicas a Entidades Federativas y Municipios	457,200,762.65
Bienes Muebles, Inmuebles e Intangibles	231,524,720.43
Inversión Pública	520,437,652.17



## 11. INFORME DE LA GESTIÓN

### YUCATÁN COMPETITIVO

La prioridad del Gobierno del Estado ha sido la aplicación de políticas económicas y programas dirigidos al incremento en la productividad, el empleo formal y la dinámica económica.

En este contexto, dentro del Plan Estatal de Desarrollo 2012-2018 se identificaron como pilares más importantes de la economía estatal la producción agropecuaria, el desarrollo empresarial, el impulso al turismo, la atracción de inversiones y la innovación. No obstante, todos los sectores económicos han contribuido de manera esencial a la consecución de los logros alcanzados en esta etapa de trabajo y de esfuerzo coordinado.

Mediante el desarrollo de las estrategias contenidas en el eje Yucatán Competitivo, se han aplicado proyectos trascendentales como la tecnificación de más de 8 mil hectáreas del campo yucateco, el apoyo oportuno a productores rurales, el incremento significativo en las becas de capacitación laboral y la política de apoyos para el empleo, la inversión en programas de impulso empresarial y atracción de capitales, estímulos para la innovación de las empresas, así como la promoción turística estratégica, la modernización de su infraestructura y las actividades emblemáticas como el Festival Internacional de la Cultura Maya y la Semana de Yucatán en México.

Las acciones descritas representan una prueba de que Yucatán se perfila como una entidad fuerte en el contexto nacional, que establece las condiciones adecuadas para el fortalecimiento de las empresas y de sus trabajadores mediante asistencia técnica y capacitación, que impulsa el comercio internacional, promueve una economía basada en la cultura, conocimiento e innovación, aprovecha sus recursos naturales con racionalidad y fomenta el crecimiento económico equilibrado en todas sus regiones, en síntesis, que hace un adecuado uso de sus ventajas comparativas y desarrolla ventajas competitivas, pero principalmente, que obtiene resultados.

### DESARROLLO RURAL Y AGROINDUSTRIAL

#### MODERNIZACIÓN Y TECNIFICACIÓN DE 30 MIL HECTÁREAS DEL CAMPO YUCATECO

Se superó la meta anual establecida y se logró la modernización y tecnificación de 8,231 hectáreas, lo que representa un 27.4% de avance en el cumplimiento del compromiso presidencial de tecnificar 30 mil hectáreas del campo yucateco, en beneficio de 2,863 productores agropecuarios.

Esta acción tiene como objetivo general incrementar la rentabilidad de la producción agropecuaria en el estado, a través de la construcción de infraestructura de riego, centrales de maquinaria agrícola e invernaderos.

Se realizó una inversión histórica de 267 millones 238 mil 647 pesos, de los cuales los gobiernos federal y estatal canalizan en total 149 millones 821 mil 660 pesos en subsidios, créditos por 20 millones 74 mil 629 pesos y la aportación de productores rurales por 97 millones 342 mil 358 pesos. Con esta inversión se tecnificó la producción de cultivos como maíz, cítricos, forestales, hortalizas, frutas tropicales y pastos.

TABLA 1. Instituciones que participaron en la tecnificación del campo
Secretaría de Agricultura, Ganadería, Pesca y Alimentación (Sagarpa)
Secretaría de Desarrollo Rural (Seder: Gobierno del Estado)
Comisión Nacional del Agua (Conagua)
Fideicomisos Institutos en Relación a la Agricultura (Fira)
Financiera Rural

#### CAMINOS SACACOSECHAS

Se construyeron 122 kilómetros de caminos rurales sacacosechas, que tienen como objetivo conectar las unidades productivas con los mercados de consumo de los productos agropecuarios. En total se invirtieron 120 millones 125 mil 524 pesos con los que se benefició a 14,055 productores de 63 unidades productivas ubicadas en Akil, Dzan, Oxcutzcab, Peto, Sacalum, Tekax, Ticul, Maní, Santa Elena, Espita y Tahdziú.

Los kilómetros de caminos construidos representan el 41% de la meta del Compromiso 47, el cual contempla construir y/o rehabilitar 300 kilómetros de caminos sacacosechas.


#### PESO A PESO

Se implementó el Programa Peso a Peso, cuyo objetivo es incrementar la producción de las actividades agropecuarias, pesqueras, acuícolas y cualquier otra actividad económica del medio rural, a través de fondos de coparticipación entre el sector público y el privado, los cuales se aplicaron para la adquisición de insumos, equipos y herramientas de trabajo

Los productores necesitan que los apoyos lleguen a tiempo, por eso se respaldó oportunamente la labor de más de 12 mil productores de 102 municipios del estado, los cuales recibieron cerca de 233 mil piezas, tales como herramientas, insumos y equipos.

En suma, el programa representó una inversión de 51 millones 623 mil 304 pesos, en un esfuerzo conjunto entre el Gobierno del Estado y productores rurales, que aportaron el 50% de los recursos.






### IMPULSO GANADERO

Con el Programa de Apoyo a la Inversión en Equipamiento e Infraestructura (PAIEI) en su componente ganadero se entregaron 388 apoyos para equipamiento e infraestructura pecuaria, beneficiando a igual número de productores con una inversión de 83 millones 434 mil 208 pesos.

Con el fin de mejorar la calidad del hato ganadero, a través del Programa de Mejoramiento Genético y el Fondo Xmatkuil Reyes, se invirtieron 6 millones 50 mil pesos en la adquisición de sementales, lo cual benefició a 632 productores de 78 municipios del estado.

El fortalecimiento de la cadena productiva ganadera permitió que hoy cuente con una moderna planta de alimentos y báscula electrónica. También se apoyó para la modernización del rastro Tipo Inspección Federal (TIF) de Tizimín.



### MOTORES MARINOS PARA PESCADORES

Con la finalidad de mejorar la calidad de los productos del mar capturados, proporcionar mayor seguridad al pescador al desarrollar su actividad y optimizar el consumo de combustible, se entregaron motores ecológicos fuera de borda para equipar y modernizar embarcaciones menores (de hasta 10.5 metros de eslora).

Se invirtieron 22 millones 925 mil 359 en la entrega de 216 motores marinos con beneficiarios en 11 municipios.

## EMPLEO Y DESARROLLO EMPRESARIAL

### BIENESTAR LABORAL

Se trata de una estrategia que busca mejorar las condiciones en que son empleadas las personas, de acuerdo con los requerimientos de las empresas y el mercado, y ofrece a la población desempleada capacitación y apoyos para desarrollar actividades por cuenta propia, en términos que permitan también garantizar condiciones de seguridad e higiene en los centros de trabajo.

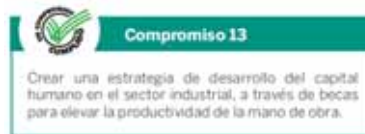
El Programa Bécate ejerció recursos por 54 millones 480 mil 850 pesos y se otorgaron 15,000 becas, un incremento significativo al año anterior.

El Programa de Fomento al Autoempleo ejerció recursos por 13 millones 734 mil 741 pesos, lo cual se tradujo en 767 apoyos económicos o en especie en 84 municipios; los apoyos fueron herramienta, equipo y/o maquinaria y el otorgamiento de apoyos económicos para formalizar un negocio. Los apoyos otorgados son 56% más que en 2012.

Se inició el Programa de Capacitación Laboral Escuela de Artes y Oficios, cuyo objetivo es desarrollar las habilidades laborales de los buscadores de empleo que, de forma individual o grupal, estén interesados en desempeñar una actividad productiva por cuenta propia, así como elementos mínimos de organización empresarial a través de una formación que les permita consolidar una pequeña empresa.

Con este programa, 1,716 personas de 42 municipios fueron capacitadas en cursos especializados y se les entregó un paquete de herramientas para desarrollar sus actividades.

Se fomentó además una mejor vinculación entre las empresas y los buscadores de empleo. Con las Ferias de Empleo se logró colocar a 2,696 personas. Y con la Bolsa de Trabajo se colocó a 13 mil 478 buscadores de empleo de 103 municipios.



#### MODERNIZACIÓN DE LA JUNTA LOCAL DE CONCILIACIÓN Y ARBITRAJE

Se inició la modernización integral de la Junta Local de Conciliación y Arbitraje, que tiene como objetivo hacer más eficiente los sistemas de impartición de justicia laboral.

En la primera etapa se invirtieron 3 millones 636 mil 602 en las siguientes acciones:

- Digitalización de los registros laborales.
- Equipamiento tecnológico y de mobiliario.
- Fortalecimiento de capital humano con conciliadores y proyectistas de laudos.



## FONDO PYME

A través del Fondo para la Micro, Pequeña y Mediana Empresa (PyME) se apoyaron 21 proyectos de empresas e instituciones del ramo mueblero, manejo de residuos de productos automotrices, procesamiento de plantas de sábila, producción de chile habanero, procesos de logística y distribución, capacitación y consultoría empresarial y aceleración e incubación de negocios.

La inversión total del Fondo Pyme asciende a 135 millones 471 mil 175 pesos, de los cuales 50% provienen de recursos públicos federales y estatales y la otra parte de inversión privada. De esta manera se fomenta el desarrollo económico estatal mediante el fortalecimiento ordenado, planificado y sistemático del emprendimiento y del desarrollo de las empresas, se da impulso a una economía innovadora, dinámica y competitiva, y se consolidaron 1,985 empleos, a través de mejoras en las condiciones de las empresas. Se crearon 625 nuevas fuentes de trabajo.

## FONDO INTEGRAL PARA EL DESARROLLO ECONÓMICO DE YUCATÁN (FIDEY)

El Fondo Integral para el Desarrollo Económico de Yucatán tiene como objetivo el otorgamiento de créditos a empresas locales formalmente constituidas de los sectores industrial, comercial y de servicios.

Con una inversión de 12 millones 567 mil 500 pesos se otorgaron 106 apoyos a micro, pequeñas y medianas empresas de diversos sectores como el industrial, comercial, de servicios para capital de trabajo, maquinaria, equipo, construcción, remodelación, ampliación e instalación. De este modo, se consolidaron 423 empleos a través de mejoras en sus condiciones y se crearon 104 nuevas fuentes de trabajo.

## INSTITUTO YUCATECO DEL EMPRENDEDOR

Se creó el Instituto Yucateco del Emprendedor, organismo público orientado a fomentar la cultura del emprendimiento, apoyar a las micro, pequeñas y medianas empresas, así como a encauzar la innovación y la competitividad. El Instituto también tiene a su cargo las ediciones del Premio Yucatán a la Calidad, así como las acciones de capacitación y asistencia técnica a las empresas.

## INVERSIONES Y DESARROLLO INDUSTRIAL

### FONDO DE ATRACCIÓN DE INVERSIONES NACIONAL Y EXTRANJERA

Se creó el Fondo de Atracción de Inversión Nacional y Extranjera para el Estado de Yucatán con un total de 15 millones 317 mil 393 pesos, con lo cual se benefició a las empresas nacionales e internacionales que realizan inversiones en el estado.

Las empresas apoyadas son de los ramos textil, manufacturero y mueblero. A partir de los apoyos estatales, las empresas privadas están invirtiendo en el estado más de 220 millones de pesos para instalarse o ampliar sus operaciones, con lo que se proyecta genere más de 3 mil nuevos empleos en los próximos años.



### EXPORTACIONES

Se apoyó a las empresas yucatecas en el proceso de incursión y consolidación de sus exportaciones, mediante el otorgamiento de asistencia técnica y capacitación.

Con estos apoyos se logró que 80 empresas tuvieran presencia y participación en eventos de promoción internacional y 18 empresas en ferias nacionales. En 2013 el número de contenedores que se exportaron fue de 32 mil 289, un incremento de 1.5% con respecto al año anterior.

En 2013 el número de contenedores que se exportaron fue de 32 mil 289, un incremento de 1.5% con respecto al año anterior.

---

## INNOVACIÓN Y ECONOMÍA DEL CONOCIMIENTO

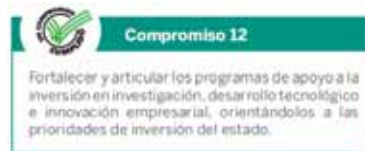
### PROGRAMA DE ESTÍMULOS A LA INVESTIGACIÓN, DESARROLLO TECNOLÓGICO E INNOVACIÓN (PEI)

El Programa de Estímulos a la Investigación, Desarrollo Tecnológico e Innovación (PEI) busca incentivar la inversión de las empresas en proyectos de investigación, desarrollo tecnológico e innovación a través de un esquema de estímulos complementarios.

La inversión total del PEI asciende a 112 millones 204 mil 99 pesos, de los cuales 50% provienen de recursos públicos federales y los restantes de aportación privada.

Con estas acciones, se otorgaron apoyos a un total de 22 empresas inscritas en el Registro Nacional de Instituciones y Empresas Científicas y Tecnológicas (Reniecyt).

Los proyectos en 2013 representan, con respecto a 2012, un incremento de 30% en montos y recursos y 25% en el número de empresas apoyadas. Es importante destacar que en 2013 se incrementó en 180% el número de empresas locales que realizan actividades de innovación, investigación y desarrollo tecnológico.

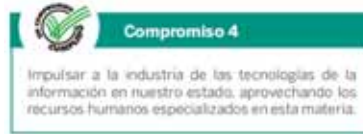


### PROGRAMA PARA EL DESARROLLO DE LA INDUSTRIA DEL SOFTWARE (PROSOFT 2.0)

El Programa para el Desarrollo de la Industria del Software (Prosoft) tiene como objetivo apoyar proyectos que fomenten la creación, desarrollo, consolidación, viabilidad, productividad, competitividad y sustentabilidad de las empresas del sector de tecnologías de información y servicios relacionados, así como fomentar su uso en los sectores económicos del país.

La inversión total del Prosoft asciende a 53 millones 12 mil 641 pesos, de los cuales 50% provienen de recursos públicos federales y estatales y los restantes de aportación privada.

Se apoyaron 22 proyectos de base tecnológica para 21 empresas, la cifra más alta de todo el país, superando a entidades como Coahuila, Nuevo León y Sinaloa. Los proyectos apoyados para Yucatán en 2013 representan una cantidad mayor a la suma de todos los proyectos beneficiados en el estado desde la creación del Prosoft, en 2008.



## TURISMO

### PROMOCIÓN TURÍSTICA

Durante 2013 se implementaron diversas acciones de promoción y publicidad de Yucatán dirigidas a los mercados nacional e internacional, mismas que representaron una inversión directa de 35 millones 861 mil 164 pesos, de los cuales 13 millones de pesos procedieron de recursos federales ejercidos a través del Consejo de Promoción Turística de México (CPTM) y los restantes 22 millones 861 mil 164 pesos fueron recursos estatales procedentes del Fideicomiso de Promoción Turística del Estado de Yucatán (FIPROTUY).

Por primera vez, Yucatán fue incluido con mención propia dentro de la campaña institucional del CPTM denominada “Live It to Believe It”, destinada al mercado norteamericano.

Como producto de la promoción turística, se amplió la conectividad y oferta aérea:

- Una pernocta de dos noches en Yucatán en los programas de circuitos de la Aerolínea Canadiense *Transat Airlines*.
- La apertura de una nueva ruta Guadalajara-Mérida con la aerolínea Volaris, la cual comenzó operaciones en septiembre de 2013.
- Incremento en más de 15% el factor de ocupación del vuelo Miami-Mérida de Aeroméxico.
- El vuelo directo Belice City-Mérida con la aerolínea *Tropic Air*, que comenzará operaciones en marzo de 2014.

### INFRAESTRUCTURA TURÍSTICA

En infraestructura turística se invirtieron en el estado más de 100 millones de pesos, para los siguientes proyectos:

- Modernización del sistema de iluminación del espectáculo de luz y sonido de Chichén Itzá, para contar con un nuevo espectáculo que fomentará la diversidad de actividades recreativas y de turismo cultural que se ofertan a los visitantes.

- El sistema de iluminación propuesto para la Grutas de Loltún, basado en las luminarias de última generación, con el cual la visita a estas grutas no sólo quedará dignificada, sino que se posicionará como uno de los principales atractivos en Yucatán.
- El mejoramiento de la imagen urbana de Sisal, donde se realizan la pavimentación de la avenida principal, construcción de banquetas, drenaje pluvial, áreas verdes y jardinería; señalización, alumbrado público y cableado subterráneo; recuperación de fachadas y trabajos de remozamiento del parque, el fuerte y la comisaría municipal. Estas acciones convertirán a Sisal como un puerto histórico, turístico y sustentable.

Se inició el proyecto Comunidad Turística de la comisaría de Pixilá, municipio de Izamal, con el fin de dotar de infraestructura y equipamiento comunitario a dicha comisaría, para aprovechar su atractivo natural y cultural, convirtiéndolo en un destino para el turismo rural y turismo solidario, complementando la oferta turística del destino más cercano, que es el Pueblo Mágico de Izamal.

#### CONGRESOS Y CONVENCIONES


Para fortalecer el turismo de congresos y convenciones se trasladó la Oficina de Congresos y Convenciones (OCC) a la Ciudad de México, lo cual permitió mejorar los procesos de atención y acercamiento con este segmento de mercado.

Producto de esta estrategia, se apoyaron 144 eventos del segmento de turismo de reuniones, con una asistencia acumulada de 42 mil 281 participantes, que generaron una derrama económica estimada en 465 millones 91 mil pesos.

Entre los principales eventos atendidos durante el 2013 destacan:

- XV Convención Nacional del Instituto de Ingenieros Industriales y Congreso Nacional De Ingenieros Industriales.
- Reunión Nacional de Comunicaciones y Transportes.
- Congreso Nacional AMCICO.
- Congreso de la Asociación Internacional de Geomagnetismo y Aeronomía.
- Reunión de Rotarios Mérida 2013.
- XLVI Congreso Nacional de la Sociedad Matemática Mexicana.
- XLIII Congreso de Patología Clínica 2013.

- Foro Internacional de Vivienda Sustentable Infonavit.
- LXIV Congreso de la Sociedad Mexicana de Urología.



## BIENESTAR TURÍSTICO

Se inició el Programa Bienestar Turístico que tiene como objetivo contribuir al desarrollo de la población indígena mediante la ejecución de acciones en materia de ecoturismo, aprovechando el potencial existente en las regiones indígenas, otorgando apoyos para elaborar y ejecutar proyectos encaminados al aprovechamiento sustentable de sus bellezas naturales y patrimonio cultural.

El convenio de Turismo Alternativo para Zonas Indígenas comprende 10 proyectos para dotar de infraestructura turística a instalaciones y servicios en cenotes, que benefician a 141 personas en ocho municipios: Homún, Sanahcat, Hocabá, Cuzamá, Dzitás, Yaxcabá, Tecoh y Sinanché.

## FESTIVAL INTERNACIONAL DE LA CULTURA MAYA

Para posicionar a Yucatán como polo de turismo cultural del sureste mexicano y nacional, se organizaron exitosamente dos ediciones del Festival Internacional de la Cultura Maya.

A través del Festival de la Cultura Maya se comparte con el mundo lo mejor de las expresiones artísticas, el conocimiento que los ancestros mayas nos legaron y la riqueza de la cultura yucateca fincada en el mestizaje, con la participación coordinada del Consejo Nacional para la Cultura y las Artes, del Instituto Nacional de Bellas Artes, del Instituto Nacional de Antropología e Historia, del Festival Internacional del Cervantino, de las Secretarías de Educación y Turismo Federal.

En 2013, en su edición dedicada al Paisaje, se realizaron más de 607 eventos artísticos y culturales y se calcula que se atendió a un público -local, nacional e internacional - de 350 mil asistentes.

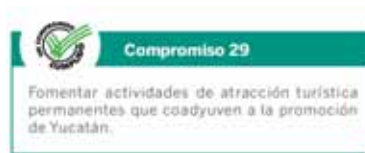


## SEMANA DE YUCATÁN EN MÉXICO

Después de 12 años de no llevarse a cabo, se reanudó la Semana de Yucatán en México, del 7 al 16 de junio en el Palacio de los Deportes de la Ciudad de México, con el objetivo promover el estado mediante un encuentro de negocios turísticos, comerciales e industriales; la exhibición y comercialización de sus principales productos y servicios, así como el gran acervo cultural con el que cuentan.

Asistieron 105 mil 178 personas, se instalaron 110 stands para 120 expositores de los municipios de Acanceh, Chocholá, Hunucmá, Izamal, Mérida, Progreso, Tekax, Tekit, Ticul, Tixkokob, Timucuy, Telchac Puerto, Tinum, Umán y Valladolid, de los cuales 86 eran micro, pequeñas y medianas empresas.

Este evento se realizó en colaboración las cámaras empresariales del estado, tales como la Cámara Nacional de la Industria de Transformación (Canacintra); la Cámara Nacional de Comercio, Servicios y Turismo de Mérida (Canaco-Servitur); la Confederación Patronal de la República Mexicana (Coparmex); la Cámara Nacional de la Industria del Calzado (Canaical); la Cámara Nacional de la Industria del Vestido (Canaives); la Cámara Nacional de la Industria de la Radio y Televisión (CIRT); la Cámara Nacional de la Industria Panificadora (Canainpa); la Asociación Mexicana de Hoteles en Yucatán, A.C. (AMHY), la Asociación de Agencias Promotoras de Turismo de Yucatán, A.C. (Aprotuy) y el Consejo Empresarial Turístico de Yucatán (CETUR).



## YUCATÁN INCLUYENTE

La política social en Yucatán se fundamenta en tres enfoques integrales, cada uno orientado a combatir el rezago social, la pobreza y la marginación, atender la salud privilegiando la prevención, así como también, la atención a grupos vulnerables, mujeres, jóvenes y el desarrollo del pueblo maya.

Con la interacción de estos enfoques, el objetivo de la política estatal en materia social es crear un piso mínimo de bienestar que todos los ciudadanos tengan garantizado, mediante instrumentos innovadores que contemplen una mayor colaboración ciudadana, elementos de participación productiva y esencialmente, una visión compartida entre gobierno y sociedad, que permitan hacer realidad un Yucatán Incluyente.

Las políticas en materia social que el Gobierno del Estado ha implementado en este período se basan en una importante coordinación interinstitucional, privilegian la prevención y el acceso efectivo a la atención médica ampliando su infraestructura principalmente en el primer nivel, se ocupan de mitigar los padecimientos con mayor prevalencia en la entidad, y priorizan la adopción de esquemas de nutrición integral.

Entre las acciones más relevantes que permiten la disminución de las carencias sociales entre la población de la entidad se encuentran el otorgamiento de créditos sociales, un incremento histórico en la inversión en infraestructura social básica y dignificación de vivienda, la dotación de paquetes escolares completos para educación básica en beneficio de la economía familiar y la atención a personas con discapacidad.

Cabe destacar que la realidad de un Yucatán Incluyente se percibe en la inclusión efectiva y el acceso justo a oportunidades de desarrollo, con el incremento en los servicios básicos, especialmente en sus comunidades más marginadas, pero principalmente se percibe a través del bienestar de su población.

## SUPERACIÓN DEL REZAGO

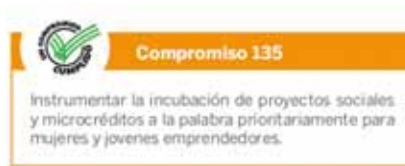
### CRÉDITOS SOCIALES

Se inició el Programa denominado Créditos Sociales para Tu Bienestar, que tiene como fin fomentar las actividades productivas y la generación de empleos formales entre ciudadanos en situación de marginación, con énfasis en mujeres, adultos mayores y personas con discapacidad, a través del otorgamiento de financiamiento productivo con bajas tasas de interés y sin necesidad de presentar aval o garantías líquidas.

En 2013 se otorgaron 657 créditos beneficiando a igual número de microempresarios, todos ellos en condiciones de vulnerabilidad social en 74 municipios del estado.

El Programa Créditos Sociales otorga tres grandes tipos de financiamiento productivo:

- Créditos para la adquisición de capital de trabajo.
- Créditos para el equipamiento productivo.
- Créditos en su modalidad mixta, es decir, para la adquisición de capital de trabajo y equipamiento productivo.




#### PROGRAMA BIENESTAR ESCOLAR

Se entregó un paquete escolar que incluye una mochila, útiles escolares diseñados para el grado escolar de cada estudiante, dos camisas de uniforme, un par de zapatos y una chamarra que se entrega durante la época invernal, para apoyar la economía de las madres y padres de familia de estudiantes de educación primaria.

De igual manera, fomenta el logro educativo y la eficiencia terminal de los estudiantes, a través de la promoción de la igualdad de oportunidades en la educación, brindando a todos los niños las mismas herramientas para que acudan a sus centros de aprendizaje.

Se ejerció un total de 73 millones 981 mil 576 pesos, se entregaron 282,532 paquetes escolares de educación primaria de escuelas públicas de interior del estado, comisarías y de la zona urbana del municipio de Mérida, así como los Centros de Atención Múltiple (CAM's). Los paquetes completos incluyeron útiles, uniformes, zapatos, mochilas y chamarras. Incluyó la entrega de más de 55 mil útiles escolares a todas las escuelas secundarias del interior del estado y de comisarías de Mérida.




#### PROGRAMA NUTRICIONAL INTEGRAL

El programa permite mejorar el acceso a la alimentación y fomentar la adecuada nutrición de niños, niñas y familias en situación de carencia en zonas de alta y muy alta marginación.

Está compuesto por tres ejes fundamentales de acción: vigilancia nutricional, educación y formación de hábitos alimenticios saludables y asistencia alimentaria.

En 2013 se ejerció un presupuesto total de 12 millones 233 mil 311 pesos procedentes de recursos propios, con lo cual se benefició a 14 mil 408 niños y niñas de escuelas primarias públicas de los municipios de alta y muy alta marginación y los municipios incluidos en la declaratoria en la Cruzada Nacional contra el Hambre.



#### CONSTRUCCIÓN DE SANITARIOS Y MEJORAMIENTO DE VIVIENDA

Se inició en 2013, por primera vez con ejecución estatal, el Programa para el Desarrollo de Zonas Prioritarias (PDZP), a través del cual se ejerció un recurso superior a los 64 millones. El programa resultó en 1,402 viviendas mejoradas con una recámara adicional y 74 viviendas de personas con discapacidad ampliadas con una recámara adicional. Se beneficiaron 6 mil ciudadanos de la zona urbana de Mérida que viven en condiciones de hacinamiento y carencia por calidad y espacios de la vivienda.

También se inició la política de construcción de sanitarios ecológicos para abatir el fecalismo al aire libre. Se realizaron 1,786 construcción de sanitarios ecológicos y 1,303 sanitarios ecológicos rurales.



## SALUD

#### PROGRAMA DE INFRAESTRUCTURA EN SALUD

Las acciones de obra y equipamiento en el sector salud permitieron fortalecer los servicios de primero y segundo nivel, tanto para la construcción de nuevos edificios como para la rehabilitación, remodelación y fortalecimiento de instalaciones existentes.

En este sentido, la inversión en infraestructura física sobrepasó los 300 millones de pesos durante 2013.

Entre las múltiples acciones destacan las realizadas en el Hospital General Agustín O'Horán.

## PRIMER NIVEL

Se implementó el Programa de Ampliación de Servicios de Consulta de Urgencias, los 7 días de la semana, las 24 horas, en los Centros de Salud de Mérida, Umán, Kanasín, Santa Rosa, Tizimín, Chemax, Chichimilá, Chikindzonot y Teabo, adicionalmente a los servicios que ya se prestaban en los Centros de Salud de Progreso, Tekax, Valladolid, Ticul y Peto.

Asimismo, para fortalecer la red de atención de primer nivel se ejercieron 10 millones 300 mil pesos en la construcción y equipamiento de 10 Centros de Salud en Paraíso, Maxcanú; Xoy, Peto; Xaya, Tekax; Chikindzonot; Chichimilá; Teabo; Komchén, Mérida; Ekmul, Tixkokob; Flamboyanes, Progreso; Tabi, Sotuta.

Este programa presenta una productividad de 11 mil 266 consultas médicas, lo cual repercutió en una mejora en el acceso de la población a los servicios de primer nivel. Asimismo, permitió una disminución en el número de pacientes que hubieran acudido a un hospital, ya que estas unidades médicas son resolutivas en la atención de urgencias de primer nivel.

## PREVENCIÓN

### PROGRAMA DE TAMIZ AUDITIVO NEONATAL E INTERVENCIÓN TEMPRANA (TANIT).

Se realizan pruebas para identificar recién nacidos con hipoacusia o sordera de manera oportuna para la prevención de la discapacidad en neonatos.

En 2013 se realizaron 14 mil 679 pruebas auditivas, donde se identificaron 17 niños con diagnóstico de hipoacusia o sordera. Se entregaron 42 auxiliares auditivos (dos por niño) y tres implantes cocleares para su reintegración completa a la sociedad.

### BRIGADAS ESTATALES DE SALUD

Ante la necesidad de abordar oportunamente las urgencias epidemiológicas en el estado, a partir de 2013 se establece la operación de 12 Brigadas Estatales de Salud, cuyo objetivo es acudir a los municipios del estado a realizar actividades de promoción, prevención y atención oportuna de los eventos epidemiológicos (brotes, hepatitis A, dengue, influenza, etc.) que representan un problema de salud pública.

Se visitaron 58 mil 399 casas, con una población beneficiada de 133 mil 349 personas. Asimismo, las acciones de prevención y control realizadas por las brigadas en el brote de Hepatitis A han permitido reducir en 65% los casos esperados en una situación sin acciones de este tipo.

#### PROGRAMA CARAVANAS DE LA SALUD

Tiene como objetivo brindar acceso a los servicios regulares de promoción, prevención, atención médica y odontológica a la población que habita en localidades de alta y muy alta marginación.

En 2013, a través de 12 unidades móviles en 25 municipios, se otorgaron 39 mil 227 consultas médicas y odontológicas, para lo cual se ejercieron recursos por 8 millones 226 mil 979 pesos en este programa.

#### PROGRAMA DE PREVENCIÓN Y CONTROL DE ENFERMEDADES TRANSMITIDAS POR VECTOR

Con el fin de disminuir la incidencia de este tipo de enfermedades se realizó el plan preventivo de Lucha contra el Dengue, a través de estrategias como la eliminación masiva de criaderos en las localidades de mayor riesgo. El reforzamiento de los recursos para el control del vector y la amplia participación social permitió la reducción de más de 50% de casos de dengue en relación a los casos confirmados en 2012.

El programa alcanzó un presupuesto total de 6 millones 895 mil 555 pesos. Durante 2013 se benefició a la población de los 106 municipios del Estado de Yucatán. En 2013 se nebulizaron 370 mil 698 hectáreas, durante 2012 se nebulizaron un total de 211 mil 745 hectáreas.

#### PROGRAMA RECICLA POR TU BIENESTAR

Este programa tiene dos propósitos, por una parte contribuye al bienestar económico de las familias en situación de marginación o rezago, intercambiando productos reciclables y cacharros por bienes de consumo básico y, por la otra, en la disminución del índice de morbilidad por enfermedades transmitidas por vector, como consecuencia de las acciones de limpieza y descacharrización de predios.

Se ejerció un total de 11 millones 125 mil 800 pesos para la realización de 96 eventos y ferias de servicios del Programa Recicla por Tu Bienestar, con lo cual se benefició a 39 mil 814 personas de 10 municipios, entre los que se encuentran Chemax, Kanasín, Mérida, Motul, Oxkutzcab, Progreso, Ticul, Tizimín, Tekax y Umán.



## PROGRAMA DE CIRUGÍAS EXTRAMUROS Y TRASPLANTES

### PROGRAMA DE CIRUGÍA EXTRAMUROS

Se realiza con esfuerzos coordinados de la Secretaría de Salud, diversas organizaciones con visión social y organizaciones médicas que de manera altruista atienden a las necesidades de la población marginada en el campo de la cirugía especializada, complementando la oferta de los servicios de salud.

Se han realizado siete campañas beneficiando a 503 pacientes con cirugías de cataratas, labio y paladar hendido, urogineco, estrabismo, histerectomía y ortopedia.

### CENTRO ESTATAL DE TRASPLANTES DE YUCATÁN (CEETRY)

Se instaló el Centro Estatal de Trasplantes de Yucatán (Ceetry), el cual coordina y regula todas las procuraciones y trasplantes de órganos en las diferentes instituciones públicas y privadas del estado; cuenta con sus propios recursos y local para su operación y en conjunto con asociaciones civiles promueve la cultura de la donación de órganos en el estado.

Se realizaron un total de 98 trasplantes destacando el primer trasplante de medula ósea en la historia de Yucatán, efectuado en el Hospital General Agustín O'Horán.

## PREVENCIÓN DEL CÁNCER CERVICOUTERINO Y CÁNCER DE MAMA

### PROGRAMA DE PREVENCIÓN DEL CÁNCER CERVICOUTERINO

Tiene como objetivo disminuir las tasas de morbilidad y mortalidad por cáncer cervicouterino, a través de la provisión de servicios óptimos relacionados a la difusión de información, prevención, detección, diagnóstico, tratamiento y control del padecimiento, así como el fomento de la participación responsable de la población en el cuidado de su salud.

Los Servicios de Salud de Yucatán (SSY) realizaron 17 mil 625 detecciones, a través de análisis citológicos en mujeres de 25 a 34 años de edad y 9 mil 503 detecciones del Virus del Papiloma Humano en mujeres de 35 a 64 años, sumando de esta forma un total de 21 mil 571 estudios de detección de cáncer cervicouterino.

### PROGRAMA DE PREVENCIÓN DEL CÁNCER DE MAMA

Tiene por objetivo disminuir las tasas de morbilidad y mortalidad por cáncer de mama, mediante servicios de prevención, detección, diagnóstico, tratamiento y control del padecimiento, así como promoción de la participación responsable de la población en el

cuidado de su salud. Está enfocado a ofrecer el servicio de detecciones a través de exploraciones clínicas a mujeres de 25 años en adelante y realización de mastografías en mujeres de 35 a 64 años.

Se instaló y entró en operación el Centro de Lectura de Mastografías en medio digital (CDs) en los SSY, con revisión y seguimiento de 1,989 estudios de mastografía. Se detectaron 27 mil 166 estudios de cáncer de mama en mujeres de 25 a 69 años de edad.

## PUEBLO MAYA

### PROGRAMA DE INFRAESTRUCTURA BÁSICA EN PUEBLOS INDÍGENAS (PIBAI)

Por medio del Convenio de Coordinación firmado entre la Comisión Nacional para el Desarrollo de los Pueblos Indígenas (CDI) y el Gobierno del Estado de Yucatán, a través de la Secretaría de Desarrollo Social, se ejecutó el Programa de Infraestructura Básica en Pueblos Indígenas (PIBAI) con el que se dotó de obras de infraestructura básica a localidades indígenas elegibles que observan carencias y rezagos en materia de comunicación terrestre, electrificación y agua potable. La inversión total fue un poco mayor a los 298 millones de pesos, un 62.9% de incremento respecto al año anterior.

En construcción de líneas de distribución en media tensión se ejercieron recursos por 86 millones 631 mil 276 pesos correspondientes al PIBAI, invertidos en 61 obras. Se benefició a 186 mil 359 habitantes de 44 localidades y 35 municipios.

En obras de agua potable para el programa PIBAI se aplicaron recursos por la cantidad de 78 millones 620 mil 528 pesos, beneficiando a 37 mil 400 habitantes distribuidos en 40 localidades de 25 municipios. En carreteras, se construyeron tres nuevas carreteras y se modernizaron dos, con una inversión de 132 millones 35 mil 805 pesos.



### JUSTICIA

Para garantizar el acceso a la justicia de la comunidad maya de Yucatán se designaron siete jueces mayas, provenientes de Cholul, Cantamayec, Chankom, Chikindzonot, Kaua y Tizimín.



Y se dio atención jurídica a 3 mil 494 ciudadanos mayas, lo cual representa 252% más con respecto a 2012. Además, en la Fiscalía General del Estado, ya se cuenta con la Unidad de Peritos Intérpretes y Traductores, como un modelo único de atención a nivel nacional, integrado por profesionales certificados en lengua maya, que facilita la atención jurídica del pueblo maya.

#### **EDUCACIÓN BILINGÜE**

A partir del modelo educativo intercultural bilingüe se capacitó a un total de 800 docentes en los últimos dos años en el Diplomado de Lengua Maya, adicionalmente, en el programa Ko'one'ex Kanik Maya se promueve la lengua y cultura Maya en 100 escuelas primarias regulares.

Se oficializó la enseñanza de la Asignatura Maya en las escuelas de Educación Indígena en el estado de Yucatán. La asignatura tiene un carácter bilingüe, por lo que integra el Programa de Estudio de la Lengua Maya y el Programa de Estudio de Español como Segunda Lengua, por lo que el maestro utiliza el tiempo asignado al área de lengua para impartir los contenidos y aprendizajes estipulados en cada programa. En 2013, además, se llevó a cabo la re zonificación de las escuelas de educación indígena. Con la creación de cinco nuevas zonas escolares se llega a un total de 30 zonas, de 74 municipios en el estado.

### **GRUPOS VULNERABLES**

#### **PROGRAMA DE COINVERSIÓN SOCIAL**

Tiene como objetivo fortalecer y promover la participación de la sociedad civil organizada en acciones de desarrollo social que beneficie a personas en situación de vulnerabilidad, marginación o rezago social. Se brindaron un total de 10 millones 300 mil pesos de recursos estatales y federales a 39 Organizaciones de la Sociedad Civil, una cifra histórica para el estado de Yucatán, con lo se benefició a 3 mil 872 personas de los municipios de Acanceh, Celestún, Chankom, Cuzamá, Halachó, Mama, Maxcanú, Mérida, Tahdziú, Tetiz, Umán, Tizimín, Peto, Yaxcabá y Chemax.

#### **PROGRAMA DE ADECUACIÓN DE TRANSPORTE PÚBLICO PARA PERSONAS CON DISCAPACIDAD**

Tiene como objetivo proporcionar un servicio de transporte público accesible y digno a las personas con discapacidad, que requieran trasladarse a sus centros de trabajo, escuelas e instituciones de salud.

El esquema de transporte público de municipio a municipio comprende los municipios de Peto, Ticul, Maxcanú, Motul, Tizimín, Izamal y Valladolid.

El recurso ejercido fue de 10 millones 14 mil 359 pesos provenientes del Fondo de Transporte para personas con discapacidad (Fotradis), beneficiando a 15 mil 157 personas con la adquisición de seis autobuses, estableciendo rutas en las que se recorren Hospitales, Centros Educativos y Centros recreativos y vacacionales.



## I FERIA NACIONAL DE EMPLEO PARA PERSONAS CON DISCAPACIDAD Y ADULTOS MAYORES

Se llevó a cabo la I Feria Nacional de Empleo para Personas con discapacidad y adultos mayores, con el objetivo de vincularlos a un puesto de trabajo digno y formal, que les permitan recibir un salario y cubrir su piso básico de necesidades.

Doce empresas socialmente responsables de los sectores servicios, comercio e industrial, ofrecieron 177 vacantes de empleo, así como se contó con la participación de 8 Instituciones y Organismos Gubernamentales que brindan apoyos a estos grupos vulnerables como el Inapam, la Sedesol federal y estatal, el IEAEY, el Cecati, el DIF estatal y municipal entre otros.

Se logró la colocación de 99 personas y se benefició a 111 personas de la tercera edad con cursos de capacitación para el autoempleo en las especialidades de urdido de hamacas, preparación de alimentos, pintura textil y vitrales artesanales.



## EDUCACIÓN PARA PERSONAS CON DISCAPACIDAD

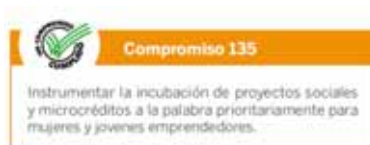
Se otorga a los estudiantes inscritos en 110 escuelas de educación básica con oferta de atención a las Necesidades Educativas Especiales (NEE), con el propósito de integrar a los alumnos a la educación básica regular, al igual que satisfacer las necesidades básicas de aprendizaje para la autónoma convivencia social y productiva.

Debido a la necesidad de incluir a los alumnos y alumnas con necesidades educativas especiales (NEE), con y sin discapacidad a la educación regular, y dado a que existen planteles que reportan la insuficiente oferta de servicios para su atención a través de las Unidades de Servicio de Apoyo a la Educación Regular (USAER), se promovió la ampliación a través de 55 nuevos servicios, con el apoyo de las Unidades Itinerantes de Servicio y Orientación, además de promover procesos de asesoramiento y sensibilización a docentes, padres y madres de familia de estudiantes con NEE.

## EQUIDAD DE GÉNERO

### PROGRAMA DE ORGANIZACIÓN PRODUCTIVA PARA MUJERES INDÍGENAS

Tiene por objetivo fomentar las actividades productivas y la generación de empleos formales por medio del otorgamiento de apoyos económicos a grupos de mujeres indígenas para la realización de actividades pecuarias, agrícolas, acuícolas, forestales, artesanales y de servicios como panaderías, tiendas de abarrotes, papelerías, entre otras. Junto con la CDI se invirtieron 14 millones 625 mil 82 pesos. Con esto se desarrollaron 117 proyectos productivos, en beneficio de 1201 mujeres en 67 municipios.



### ATENCIÓN A LA VIOLENCIA DE GÉNERO

Se ha aplicado una estrategia integral de atención a la violencia de género, con instancias que promueven una cultura libre de violencia y atienden con efectividad los casos que se presenten.

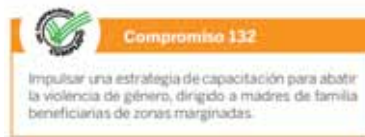
Por una parte, se amplió la red de Centros Municipales de Atención a la Violencia de Género con la inauguración del Centro de atención a la Violencia de Género del Sur, ubicado en la Colonia Castilla Cámara de Mérida. De esta manera, en Yucatán operan 12 Centros Municipales. Además existen cuatro Centros de Desarrollo de la Mujer y una unidad itinerante.

Se creó la Unidad Especializada de la Policía Estatal para la Prevención de la Violencia Familiar y de Género, con personal capacitado para atender los casos de violencia, además de dos unidades móviles para brindar atención rápida y transporte a las víctimas.

Se comenzó la construcción del Centro de Justicia para las Mujeres del Estado de Yucatán, que será coordinado por la Fiscalía General. Este centro, aprobado por la Comisión Nacional para Prevenir y Erradicar la Violencia contra las Mujeres y que cuenta con la aportación de organizaciones de la sociedad civil, busca romper el ciclo de la violencia y restituir a las víctimas su lugar en los sistemas legales y en la comunidad.

#### FERIAS DE ATENCIÓN INTEGRAL

Se realizaron las Ferias “Pa’ que te Llegue”, las cuales tienen por objetivo fortalecer las capacidades de las mujeres para participar activamente en el desarrollo social y alcanzar el bienestar, a través de la coordinación institucional que facilite el acceso a los servicios en materia de salud, empleo, educación, proyectos productivos, capacitación, asesoría jurídica, atención psicológica y vivienda. A través de la coordinación institucional de 24 dependencias, se benefició a 11 mil 910 mujeres de diversas localidades.



## JÓVENES

#### IMPULSO A LA PARTICIPACIÓN ECONÓMICA DE LOS JÓVENES

El Programa Emprender se realizó en dos vertientes, la primera a través de una convocatoria abierta a toda la población joven de 18 a 29 años de edad, a la que se le denomina Emprender Abierto, que apoyó 227 proyectos, representa un incremento de 393% con respecto a los 46 proyectos apoyados en 2012. La otra vertiente, Emprender Escuelas, fue en convenio con 10 Instituciones de Educación Superior, con 29 proyectos apoyados. La inversión total fue de 7 millones 267 mil 462 pesos.

Con la creación del Instituto Yucateco del Emprendedor se respaldan las vocaciones e iniciativas productivas de cientos de jóvenes. Se ha capacitado a 3 mil 200 en la elaboración de sus propios planes de negocios. Junto con la organización Haz la Lucha, se promueven las start ups. En las Instituciones de Educación Superior estatales, se incubaron un total de 88 empresas que permitieron generar 209 fuentes de empleo directo.



## CALIDAD DE VIDA PARA LOS JÓVENES

### PARTICIPACIÓN

Se amplió la cobertura de las Instancias Municipales de la Juventud. Ahora 96 municipios ya cuentan con este tipo de organismos que promueven la participación social de los jóvenes. Se atendieron a 91 mil 742 jóvenes.

### Salud

Con las Redes Estatales de Salud se informó a más de 29 mil jóvenes de 23 municipios en problemas de salud sexual y reproductiva, así como la prevención de adicciones, suicidio juvenil, violencia en el noviazgo, accidentes y la falta de activación física.

Las Redes integraron acciones de las diferentes dependencias del Gabinete Social, lo cual permitió un incremento de 323% de jóvenes informados en materia de salud en comparación con los resultados obtenidos en 2012.

## APOYOS EDUCATIVOS PARA JÓVENES

### BECAS DE APOYO A LA EDUCACIÓN BÁSICA DE MADRES JÓVENES Y JÓVENES EMBARAZADAS (PROMAJOVEN).

Esta modalidad de becas educativas contribuye a que las adolescentes en situación de vulnerabilidad social, que viven la maternidad y el embarazo temprano, tengan la oportunidad de iniciarse, reincorporarse, permanecer o concluir su educación básica en cualquier modalidad educativa.

En 2013, se becaron a 991 jóvenes embarazadas en 76 municipios, mientras que en 2012 se becó a 492.

### PROGRAMA BÉCALOS EN LA TRANSICIÓN A PREPARATORIA

Al comienzo del ciclo escolar 2013-2014 se entregaron 661 becas a jóvenes de tercero de secundaria de 13 municipios prioritarios, Cantamayec, Chacsinkín, Chankom, Chikindzonot, Maní, Mayapán, Oxkutzcab, Tahdziú, Teabo, Tekom, Tixcacalcupul, Tixmehuac y Yaxcabá. La beca cubre el último año de secundaria y el primero de preparatoria del curso escolar inmediato.

Se ejercieron 7 millones 651 mil 500 pesos de aportación por parte de la Secretaría de Educación, W.K. Kellogg Foundation y Bécalos-Fundación Televisa.

#### BECAS CONTRAS EL ABANDONO

Durante 2013 se puso en marcha el Programa de Tutorías para la Educación Media Superior, se otorgaron 6 mil 780 becas federales, a igual número de estudiantes, ejerciéndose poco más de 20 millones de pesos, en el marco del Movimiento Contra El Abandono Escolar de la Educación Media Superior.

## YUCATÁN CON EDUCACIÓN DE CALIDAD

La educación en Yucatán es un eje fundamental para el mejoramiento de las condiciones de la población y en general para alcanzar una situación de bienestar. El objetivo de este Eje de desarrollo se orientó a ampliar la cobertura educativa, mejorar su calidad, fomentar la práctica del deporte, cultura física y artística y la investigación aplicada.

Con una estrategia claramente definida en la materia se implementaron programas dirigidos a la permanencia de los estudiantes con un incremento significativo de las becas que permitieron elevar las oportunidades de estudio en niños y jóvenes, y se rehabilitó la infraestructura y mobiliario escolar en todos los niveles.

La calidad educativa se impulsó a través de programas innovadores como la dotación de computadoras portátiles a estudiantes de preparatoria y el bachillerato a distancia, la adopción de modelos de evaluación y estándares educativos en la educación Media Superior y Superior, así como una adecuada pertinencia y vinculación con los sectores productivos en el estado.

Las actividades de vinculación entre los planes de estudio, investigadores, emprendedores y mercado laboral permitieron una sinergia que se traduce en el dinamismo de los sectores productivos de la entidad.

Las acciones de cultura y deporte representaron un complemento inherente en la formación escolar, significaron una oportunidad para el fortalecimiento de un entorno seguro y de disciplina entre los jóvenes. Esto fortalece el patrimonio cultural y el orgullo yucateco.

Los resultados son notorios ya que Yucatán se distingue por el mejoramiento en sus indicadores educativos. Las evaluaciones nacionales de los alumnos demuestran la calidad de los programas en distintos niveles escolares del Estado; los programas docentes han sido validados a través de certificaciones nacionales y su aplicación ha beneficiado la absorción escolar.

## EDUCACIÓN BÁSICA

### BECAS ECONÓMICAS

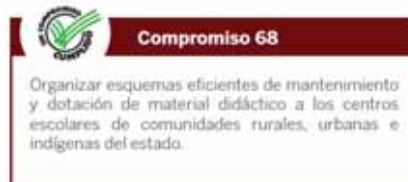
Este programa está dirigido a los alumnos inscritos en las escuelas públicas de escasos recursos económicos y buen desempeño académico de los 106 municipios del estado a partir de segundo de primaria a medio superior, incluida educación especial. En el ciclo escolar 2011-2012 se otorgaron 21 mil 962 becas, en el ciclo escolar 2012-2013 fueron 23 mil 954 y para el ciclo escolar 2013-2014 se entregaron 27 mil 029 (14 mil 610 para primaria, 7 mil 868 para secundaria, 2 mil 153 para educación especial, 2 mil 153 para media superior y 245 para el nivel de educación superior). Se incrementaron más de 5 mil becas económicas con respecto al período escolar 2011-2012 y se ejercieron 67 millones 396 mil 540 pesos.

### PROGRAMA DE REHABILITACIÓN Y MOBILIARIO ESCOLAR

Se logró la construcción de nuevos espacios de educación entre aulas, sanitarios o direcciones, y diez nuevas escuelas, con una inversión de 63 millones 263 mil 923 pesos y se realizaron 2 mil 502 acciones de mantenimiento o rehabilitación con una inversión de 217 millones 886 mil 741 pesos.

Se llevó a cabo un amplio Programa de Mobiliario Escolar para sustituir las piezas dañadas de 336 escuelas en 67 municipios. En total se sustituyeron 26 mil 691 piezas, de las cuales, 4 mil 346 piezas corresponden a preescolar, 11 mil 299 piezas a primaria y 11 mil 46 a secundaria, con una inversión de 23 millones 539 mil 962 pesos.

Un aspecto innovador del Programa de Mobiliario Escolar en el esquema de atención a las escuelas secundarias es el tipo de mobiliario, el cual tiene una duración de 10 años y es elaborado por empresas locales.



### AULAS DIGITALES

El estado tiene claro que el uso e inclusión de la Tecnología Educativa en la práctica escolar, debe realizarse considerando lo siguiente:

- Equipamiento.
- Conectividad.



- Certificación de habilidades digitales en los docentes.

En el nivel de primaria, en 2013 se logró el equipamiento de 570 aulas; 290 en primaria y 280 en preescolar, con un financiamiento de más de 9 millones 700 mil pesos. Para ambos niveles el financiamiento fue mixto a través del programa Escuelas de Calidad, Escuelas Dignas y recursos estatales.

#### ESCUELAS DE TIEMPO COMPLETO

En el ciclo 2012-2013 el programa Escuelas de Tiempo Completo se implementó en 165 escuelas en todo el Estado. Para el ciclo 2013-2014 el programa opera en 293 escuelas de Mérida y 69 municipios del interior del estado. Esto se realizó con una inversión de más de 110 millones de pesos. De este modo, se incrementó el horario de servicio escolar para garantizar que exista una mejora en los aprendizajes, al privilegiar la formación integral de los niños y las niñas mediante una propuesta pedagógica que ofrece un conjunto de actividades didácticas organizadas en Líneas de Trabajo Educativo estrechamente vinculadas con el Plan y Programas de Estudio 2011 en Educación Básica.

Las Líneas de Trabajo Educativo propuestas son: Desafíos matemáticos, lectura y escritura; arte, cultura y uso de las tecnologías de la información y la comunicación (TIC). En el caso de escuelas indígenas, se incorporó también una Línea de Trabajo Educativo más: Lectura y escritura en lengua indígena.

#### CEDES GESTIÓN REGIONAL

La Secretaría de Educación del Gobierno del Estado de Yucatán emprendió una transformación estructural a partir de un nuevo modelo de gestión regional, que considera la operación del servicio educativo con base a una organización del estado en 14 regiones. En cada una de estas regiones se han construido edificios que albergan servicios y procesos que comprende dicho Modelo.

Durante el segundo semestre del 2013, se concluyó la construcción de tres CEDE en Hunucmá, Ticul y Peto, beneficiando a 36 Supervisores y Jefes de Sector de Educación Básica de 23 municipios del interior del estado; 43,379 alumnos atendidos por 2,176 docentes en 271 escuelas de la región. El estado cuenta hoy con 10 CEDE en municipios y 2 en Mérida.

Para la construcción de estos tres CEDE, se requirió una inversión de más de 35 millones pesos. Estas acciones contribuyen al Compromiso 70 "Fortalecer y consolidar el modelo de gestión y servicios regionales de los 13 Centros de Desarrollo Educativo (CEDE), en nueve regiones del interior del estado y cuatro en Mérida".

El programa de Regionalización y Descentralización de Servicios impacta en la mejora de la mejora de la calidad de la educación básica.

## MEDIA SUPERIOR

### BIENESTAR DIGITAL

Con el Programa Bienestar Digital se entregaron 10 mil computadoras a estudiantes de nivel de Educación Medio Superior de localidades de alta y muy alta marginación, beneficiando a estudiantes de 103 municipios, una cobertura del 97.7%.

Bienestar Digital, consiste en la entrega de equipos a estudiantes inscritos en el primer semestre en planteles públicos de Educación Media Superior, con la finalidad de impulsar su desempeño en las pruebas estandarizadas nacionales e internacionales y estimular su permanencia en el servicio educativo. El presupuesto asignado para el Programa Bienestar Digital en 2013 ascendió a la cantidad de 69 millones 562 mil 416 pesos.

Adicionalmente, se crean los Centros Comunitarios de Bienestar Digital (Cecobid), como un espacio para que los estudiantes que aún no cuentan con una computadora para uso personal tengan la oportunidad de hacer tareas e investigaciones escolares, aprovechando el servicio gratuito de internet, que además favorece a la economía de sus familias. Durante 2013 nueve CECOBID fueron instalados en igual número de comunidades.



### SISTEMA NACIONAL DE BACHILLERATO

El Sistema Nacional de Bachillerato (SNB) es un mecanismo para informar al público, en particular para los jóvenes que aspiran a ingresar a un plantel de bachillerato, así como a sus padres, respecto a la calidad de los planteles. Se basa en la evaluación realizada para ingresar a este sistema. El objetivo de que los planteles de Educación Media Superior públicos ingresen al SNB, es impulsar un cambio cualitativo orientado hacia el desarrollo de competencias, que permita mejorar la organización y las condiciones de operación de los planteles.


Durante 2013, el Consejo para la Evaluación de la Educación del nivel Medio Superior emitió el pronunciamiento favorable a 23 planteles del estado de Yucatán, con el Nivel III, que representa 9.43% de planteles de la entidad (244), sin embargo, entre los 118 planteles públicos de Educación Media Superior uno de cada cinco ha logrado su ingreso (19.5%).

Al Sistema Nacional de Bachillerato ingresaron 22 planteles: DGETA, DGETI, CECyTEY, COBAY y Preparatorias Estatales, con lo cual se está beneficiando a un total de 19 mil 379 estudiantes.

#### BACHILLERATO INTERCULTURAL A DISTANCIA

El Bachillerato Intercultural a Distancia se integró con el Telebachillerato Comunitario Intercultural de Yucatán (TCINY). Se creó con el objetivo de proporcionar el servicio de Educación Media Superior en zonas rurales, mediante la instalación de centros educativos donde se ofrece el Bachillerato General en su modalidad mixta, bajo el enfoque socio formativo por competencias y considerando el componente intercultural.

Para el ciclo escolar 2012-2013 el TCINY registró una matrícula de 1 mil 638 estudiantes, lo que permitió ampliar la cobertura, acercando el bachillerato a 33 localidades de 28 municipios. Con el TCINY se pretende cubrir el 100% de los municipios que aún no han sido atendidos por algún subsistema de Educación Media Superior.



#### INFRAESTRUCTURA

El programa de construcción, rehabilitación y equipamiento de escuelas del nivel Medio Superior tiene el objetivo de mejorar la calidad de los servicios educativos y contribuir a la ampliación de la cobertura de este nivel educativo.

La inversión para infraestructura de este nivel educativo fue 42 millones 702 mil 503 pesos, provenientes del Fondo Concursable de Educación Media Superior y del Fondo de Aportaciones para el Fortalecimiento de las Entidades Federativas (FAFEF). Con esta inversión se realizan trabajos de construcción y modernización de aulas, construcción y modernización de talleres, y cubículos para tutoría y orientación educativa. Se realizaron obras en la Preparatoria Estatal Número 2, Preparatoria Estatal Número 9, Preparatoria Estatal Número 8, Conalep Mérida III, Colegios de Bachilleres y el CECyTEY plantel 06.

## EDUCACIÓN SUPERIOR

### PRONABES

El objetivo de este programa es contribuir a lograr la igualdad de oportunidades para permanecer y concluir la educación superior en los programas de licenciatura y técnico superior universitario que ofrezcan las instituciones públicas, mediante el otorgamiento de becas a estudiantes de hogares con ingresos menores o iguales a cuatro salarios mínimos mensuales per cápita.

Participaron las 23 Instituciones Públicas de Educación Superior (IPES) ubicadas en el estado, incluyendo a las 15 Facultades de la Universidad Autónoma de Yucatán. Para este ciclo escolar 2012-2013 se ejercieron 86 millones 729 mil 780 pesos en beneficio de 9 mil 666 estudiantes, mientras que para el ciclo escolar 2013-2014 se presentó un incremento de 24% en los beneficiarios, alcanzando un total de 12 mil 278 becarios. Logrando una inversión total de 127 millones 396 mil 540 pesos.

### INFRAESTRUCTURA

Con la construcción, rehabilitación y equipamiento de escuelas de educación superior, se consolidaron proyectos de ampliación de la oferta educativa, mejoramiento de la oferta de servicios educativos y fortalecimiento de los planes y programas de estudio a nivel licenciatura y posgrado.

La inversión total en el período que se informa para el nivel de educación superior fue 207 millones, 401 mil, 49 pesos. Se realizaron acciones de construcción de laboratorios, aulas didácticas, talleres, unidades académicas, biblioteca y adquisición de equipo especializado. Lo anterior con un impacto directo en 8,459 alumnos, estudiantes de dichas instituciones.

### UNIVERSIDAD AUTÓNOMA DE YUCATÁN

En 2013, en total la Universidad Autónoma de **Yucatán** (UADY) contó con un presupuesto de 67 millones en materia de infraestructura, lo cual representó un incremento de más de 118% respecto a los 30.7 millones que se ejercieron en 2012.

Con dichos recursos, la principal universidad de Yucatán consolidó el Campus de Ciencia Sociales, Económico Administrativas y Humanidades y la Facultad de Química.

### RED DE INCUBADORAS

La Red de Incubadoras de Yucatán es una red de calidad; las incubadoras de las universidades Anáhuac Mayab y Tecnológica Metropolitana están reconocidas como de Alto

Impacto. A nivel nacional existen 16. Además, la red llega al interior del estado con las incubadoras de las Universidades Tecnológica del Sur y los Institutos Tecnológicos de Motul y Progreso, que están reconocidas por el Instituto Nacional del Emprendedor.

#### **BECAS AL EXTRANJERO**

Para fortalecer el ecosistema de la innovación de Yucatán, con apoyo del Consejo Nacional de Ciencia y Tecnología, en 2013 se ejercieron recursos por 452 mil 984 pesos, con los que se becó a 45 estudiantes de licenciatura provenientes de seis municipios. En lo particular, se destaca la estadia de dos integrantes en las instalaciones de la Organización Europea para la Investigación Nuclear.

Los integrantes realizan sus estudios en 16 diferentes licenciaturas y desarrollaron los proyectos de investigación con apoyo de 28 científicos de ocho centros de investigación o instituciones de educación superior.

## **CULTURA**

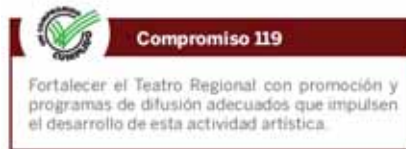
#### **ALIANZA CULTURAL**

En Yucatán, la cultura tiene dos objetivos, el fortalecimiento del tejido social y un componente económico, en ese sentido, se conformó el Movimiento Alianza Cultural que involucra a 40 instituciones de educación superior, 10 centros culturales alternativos y cuatro asociaciones civiles y de profesionales, así como grupos empresariales con sensibilidad social y deseos de participación en la proyección o promoción cultural de Yucatán.

Por medio de esta gran alianza, hemos llevado diversas manifestaciones artísticas a instituciones educativas y municipios del interior del estado.

#### **REMODELACIÓN DE TEATROS**

Una cultura de calidad requiere de escenarios que estén a la altura. Así, con una inversión superior a los 20 millones de pesos se realizaron trabajos de reconstrucción en el Teatro Peón Contreras, en el Teatro Armando Manzanero y en el Teatro Daniel Ayala, declarado recinto del teatro regional, y también por medio de la Alianza Cultural se acompaña a la iniciativa privada que volvió a dar vida al Teatro Fantasio, para consolidar el distrito cultural del Centro Histórico.



## RESTAURACIÓN Y MANTENIMIENTO DE LOS MURALES DEL PALACIO DE GOBIERNO

Se realizó la restauración y mantenimiento de los Murales del Palacio de Gobierno, obra del eminente pintor muralista yucateco Don Fernando Castro Pacheco. El propósito es conservar en perfecto estado esta obra maestra de nuestro patrimonio cultural, en la cual se encuentra plasmada parte de la Historia de Yucatán y que representa un atractivo cultural de gran valor histórico artístico.

Los trabajos de restauración incluyeron 27 obras en técnica de óleo, sobre lámina acerada y abarca un área de 530 metros cuadrados y éstas se encuentran localizadas en el rellano de la escalera, corredores, planta alta y Salón de la Historia de la Sede del Ejecutivo.

## REGIONALIZACIÓN Y FESTIVALES

En 2013 se aprobaron 52 proyectos promovidos por 465 creadores por medio del Programa de Apoyo a las Culturas Municipales y Comunitarias (Pacmyc). Además el Programa de Desarrollo Cultural Municipal apoyó 76 proyectos culturales que beneficiaron a 830 creadores.

Los eventos y actividades que integraron el proyecto de descentralización cultural permitieron brindar una oferta artística y cultural variada a 154 mil 333 habitantes de 77 municipios y 13 centros de educación superior, que disfrutaron de las expresiones culturales de mil 479 artistas del interior del estado.

Con esa visión, se amplía la oferta del Festival Anual de las Artes, para que los ciclos, las conferencias, las obras de teatro, los conciertos, las presentaciones de libros, salieran de Mérida y llegaran a los municipios del interior del estado. Así, en la edición 2013 las expresiones artísticas llegaron a más de 213 mil asistentes en 53 municipios. A través de la Primavera Cultural se llevaron a cabo 375 eventos, con la participación de cerca de 6 mil artistas y creadores y una asistencia superior a las 128 mil personas.

## DEPORTE

### INFRAESTRUCTURA DEPORTIVA

Se gestionaron y realizaron obras de infraestructura deportiva en diversos municipios del Estado de Yucatán, con el objeto de apoyar proyectos dirigidos a la construcción, rehabilitación y equipamiento de instalaciones deportivas.

En el período que se informa, se ejerció una inversión superior a los 500 millones de pesos de las diferentes fuentes de financiamiento con las que cuenta el estado. Con él se benefició a más 70 municipios con más de 115 obras de infraestructura deportiva, entre ellos gimnasios de usos múltiples, campos de béisbol, fútbol, así como gimnasios de taekwondo para alto rendimiento, acciones de conservación y mantenimiento a la Unidad Deportiva Salvador Alvarado y el Estadio Carlos Iturralde, destacando el inicio de los trabajos de Modernización de la Unidad Deportiva Kukulcán en su primera etapa.

### BIENESTAR DEPORTIVO EN TU COMUNIDAD

En el período que se informa se llevan a cabo 40 acciones que contemplan la construcción de canchas de usos múltiples y campos deportivos en diversos municipios, con una inversión superior a los 76 millones. Complementando la inversión en la construcción, rehabilitación y equipamiento deportivo en los municipios beneficiados, en 2013 se implementó el Programa “Bienestar Deportivo en tu Comunidad”, con la firma de 40 convenios, donde el Gobierno del Estado proporcionará a los municipios un instructor deportivo, implementos y material deportivo para poder dar uso adecuado a dichas instalaciones, así como implementar y mejorar los mecanismos de control y seguimiento.



### ACTIVACIÓN FÍSICA

La activación física es una política esencial para combatir los problemas de salud pública que afectan a los yucatecos, como la obesidad y la diabetes, por eso se desarrolló un amplio

programa de activación física en 51 parques de Mérida y 49 municipios del interior del estado.

Con el Programa Nacional Ponte al 100, además de ejercicios de fuerza y aeróbicos se están realizando pruebas médicas y físicas en 40 centros de medición.

Como parte del Programa Nutricional Integral, en 306 Centros de Ejercicio Terapéutico para Obesidad, conocidos como CETO, se aplican rutinas específicas de ejercicio terapéutico que ayudan a controlar el peso y adquirir hábitos saludables de actividad física a nuestros niños y niñas.

#### **BIENESTAR EN VACACIONES**

Se realizó el Programa Recreativo “Bienestar en Vacaciones”, que tiene como objetivo inculcar la cultura física y del deporte, incrementando la activación física y recreativa en niños y niñas del Estado de Yucatán por mil 175 instructores.

Se atendió a un total de 15 mil 197 niños y niñas de 6 a 13 años de edad en 29 sedes: 19 de Mérida y 10 sedes distribuidas en Progreso, Motul, Ticul, Tekax, Tizimín, Valladolid, Hunucmá, Izamal, Kanasín y Umán. Participaron mil 175 instructores.

Y con la finalidad de detectar posibles talentos deportivos en el estado se realizó una mini olimpiada, en la cual participaron mil 625 niños y se detectaron a 650 que serán el semillero de talentos deportivos.

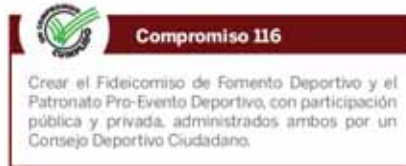
#### **ALTO RENDIMIENTO: FIDEICOMISO, BECAS**

Se llevó a cabo el programa de alto rendimiento (becas, estímulos, reconocimientos y premios), el cual tiene como objetivo contribuir a incrementar el nivel competitivo de los deportistas mediante el otorgamiento de premios, becas y estímulos a deportistas y entrenadores.

Se otorgaron un total de 623 becas, de las cuales el IDEY contribuyó con 380, la Conade con 23 y el Ibecey con 220, beneficiando a niños, niñas y jóvenes deportistas, incluyendo a los ganadores del Mérito Deportivo Yucateco. Se entregaron 356 estímulos a medallistas de la Olimpiada Nacional 2013, de las cuales 246 fueron para deportistas y 110 para entrenadores.



Se creó el Fideicomiso de Alto Rendimiento Deportivo de Yucatán (FARD) con el objetivo de contar con una base institucional para promover el deporte, atraer grandes competencias deportivas y seguir el proceso de fogueo de los atletas yucatecos.



## YUCATÁN CON CRECIMIENTO ORDENADO

La inversión pública es fundamental para la economía y el crecimiento ordenado de Yucatán. El Gobierno del Estado tiene muy claro este principio y durante este periodo se ha incrementado de forma histórica el ejercicio de recursos en las distintas categorías de obra pública y de infraestructura.

La planeación y ejecución de la política territorial en Yucatán fomentó la modernización y conectividad urbana, particularmente en materia de carreteras, lo que permitió la vinculación económica entre las regiones y el fortalecimiento de las actividades logísticas en la entidad.

El mejoramiento de la infraestructura vial en las principales ciudades contribuyó a la disminución de accidentes de tránsito y a una mayor eficiencia vehicular. Adicionalmente, la conectividad digital y el acceso a las tecnologías representan un componente estratégico para la competitividad y mejoramiento de las condiciones materiales de la población. En este sentido y en coordinación con la federación se han desarrollado acciones que inciden de manera positiva en la reducción de barreras de interconexión digital en la entidad.

Por otra parte, la armonización del desarrollo urbano y metropolitano se instrumentó a través de los principios de orden territorial y de la contención de la dispersión de asentamientos humanos, lo que se complementó en forma paralela con la construcción de parques, su reforestación, la recuperación de playas y la protección del medio ambiente.

Adicionalmente, se intensificó la labor coordinada entre las instituciones públicas y privadas encargadas de promover la producción y el acceso a vivienda, y se impulsaron estrategias que promovieran el sano crecimiento desarrollo inmobiliario en la entidad, así como su financiamiento.

## INFRAESTRUCTURA PARA EL DESARROLLO

La determinación para hacer realidad la conectividad de Yucatán se realizaron intervenciones en carreteras y caminos, en la construcción, reconstrucción, modernización y conservación de 740 km. Se observa un avance significativo en el cumplimiento de siete de los 16 compromisos carreteros.

Las obras más destacadas en cuanto a la construcción y reconstrucción son:

- Modernización de la carretera Peto-Valladolid.
- Modernización de la carretera Muna-Peto.
- Modernización de la carretera Izamal-Kantunil (compromiso)
- Modernización de la carretera: E.C. (Mérida-Progreso)-Kikteil. (compromiso).
- Modernización de la carretera: Telchac Pueblo-Sinanché-Yobaín-Dzidzantún (compromiso).
- Modernización de la carretera Motul-Telchac.
- Modernización de la carretera: Telchac Puerto-Dzilam de Bravo.
- Construcción de la carretera E.C. Huntochac-Nohalal-San Isidro Yxché.
- Construcción de la carretera E.C. (Col. Yucatán-El Cuyo)-San Pedro Bacab

En 47 municipios se realizaron 683,993 metros cuadrados en obras de construcción, modernización, reconstrucción y conservación calles y avenidas.

#### **PERIFERICO SUR DE VALLADOLID**

En Valladolid, se está potencializando su carácter como eje del oriente del estado y Pueblo Mágico de México. Con una inversión de más de 122 millones, se construye el Libramiento Sur de Valladolid para que contribuya al tránsito del flujo de productos y mercancías por la Sultana de Oriente.

#### **INFRAESTRUCTURA VIAL EN MÉRIDA**

En Mérida se diseñó una estrategia integral, un programa muy bien estructurado de fortalecimiento de las vialidades en la capital del estado. Con la suma de esfuerzos del Gobierno del Estado y el Gobierno de la República se invirtieron más de 300 millones de pesos para que los meridianos vivan con bienestar.

#### **SOLUCIÓN VIAL DE CAUCEL**

Producto del diálogo con los miembros de la Cámara Nacional de la Vivienda, se cumplió el compromiso de solucionar los problemas de tráfico que afrontaban los vecinos en la zona de Ciudad Caucel y la Avenida Canek. Se realizó la Solución Vial de Caucel con una inversión de más de 86 millones de pesos en cinco acciones estratégicas de infraestructura: ampliar la avenida que une al periférico con Ciudad Caucel, construir el paso superior y una calle lateral en el punto Anikabil, los pares viales norte y sur y el Arco Norte que conecta Caucel con Dzityá.

#### ANILLO PERIFÉRICO

Como parte del compromiso de construir pasos superiores vehiculares y obras de ingeniería vial en el Periférico se hizo más funcional y seguro, invirtiendo más de 133 millones en 10 kilómetros de calles laterales, dos puentes peatonales, en coordinación con el Gobierno de la República se construye el distribuidor vial de Chichí Suárez.

#### AVENIDA INTERNACIONAL

Con una inversión de 47 millones de pesos se rehabilitaron 19 kilómetros, que conectan el Anillo Periférico, el Circuito Colonias, la Calle 59 y la Avenida Colón.

#### PASEO DE MONTEJO

Para mejorar la imagen urbana de Mérida y el gran potencial turístico del Paseo de Montejo se invirtieron 13 millones 526 mil pesos en la pavimentación en tiempo y forma tres kilómetros 362 metros del Paseo de Montejo.

## DESARROLLO URBANO Y METROPOLITANO

#### PARQUES

El mejoramiento de la calidad urbano-ambiental de las ciudades y localidades representa un factor esencial para lograr un mayor bienestar social, por lo que seguimos la estrategia de dotar a Mérida, Teabo y Kopomá de espacios y corredores verdes, con una inversión de más de 88 millones de pesos.

Un ejemplo es el Parque Ecológico Metropolitano Yuum Tsil, en el sur de Mérida ya es un espacio en el que se promueve la cultura ambiental y la prevención del delito. Otro espacio recuperado para la convivencia de las familias es el Parque Conmemorativo del Centenario del Ejército Mexicano, en el que se reconoce el patriotismo y la lealtad de nuestras Fuerzas Armadas.



## PASEO VERDE

En una superficie de 80 hectáreas, el Parque Paseo Verde representa un elemento de unidad entre toda la ciudad para acotar brechas sociales, promover la recreación, la activación física y la seguridad de 76 colonias y fraccionamientos.

Paseo Verde es una solución integral a las necesidades sociales de convivencia, esparcimiento, recreación, salud, seguridad, cultura y deporte de los más de 460 mil habitantes de la zona poniente de la ciudad de Mérida. Además, el parque se convierte en un elemento que aporta al estado una zona reforestada que contribuye a minimizar el impacto ecológico de la mancha urbana.

## RECUPERACIÓN DE PLAYAS

Se inició la recuperación de playas en las localidades de Chelem, Chuburná y Yucalpetén, en el municipio de Progreso, beneficiando a 53 mil 958 habitantes, con una inversión de poco más de 47 millones de pesos. Se recuperarán 6.4 kilómetros de playa erosionada y un ancho de playa de 30 metros; también contempla la reforestación de la duna costera, monitoreo e investigación, con el objeto de obtener mayor información al respecto del fenómeno de dinámica y vulnerabilidad de playas ante los procesos de erosión.

# VIVIENDA

## CASA DIGNA

Con el Programa Casa Digna se atendió al sector de la población asalariada y no asalariada, que demanda mejorar las condiciones de habitabilidad de su vivienda, mediante un sistema de crédito accesible que contribuya a la consolidación del patrimonio familiar, consistente en la reparación de techos, muros, obras de ampliación y remodelación.

Para la implementación del Programa en 2013, se contó con un presupuesto de 3 millones de pesos, distribuidos en doce municipios: Cacalchén, Buctzoz, Ixil, Kanasín, Mérida, Mocochoá, Oxkutzcab, Tixkokob, Umán, Conkal, Progreso y Ucú. Con la ejecución de este Programa se otorgaron 728 créditos que beneficiaron a 3 mil 155 personas.

## MEJORAMIENTO DE VIVIENDA

Con el objetivo de mejorar la calidad de vida de los hogares yucatecos en situación de pobreza con ingresos por debajo de la línea de bienestar, con carencia por calidad y espacio de la vivienda, se construyeron 1 mil 402 recámaras, 819 techos de concreto y 48 pisos firmes en beneficio de mil 791 familias.

En los municipios de Cantamayec, Chankom, Chikindzonot y Timucuy se realizaron 429 recámaras y 163 techos en beneficio de 592 familias. En las comisarías y subcomisarías de Mérida se construyeron 632 recámaras, 519 techos y 48 pisos firmes en beneficio de mil 199 familias.

#### REGULARIZACIÓN

Se regularizaron los predios propiedad del IVEY donde se edificaron acciones de vivienda social y se realizaron asignaciones en comodato a los beneficiarios del programa de asignación social.

Con la ejecución de este Programa se atendió a mil 634 personas en los municipios de Tizimín, Peto, Progreso, Valladolid y Mérida, en las colonias Roble Agrícola, Dzununcán, Emiliano Zapata Sur III, Guadalupana, San Antonio Xluch III y San José Tecoh.

## MEDIO AMBIENTE

#### RESIDUOS SÓLIDOS

Con el Programa Integral y Regional de Residuos Sólidos de Yucatán se busca reducir la degradación ambiental del territorio, a través de infraestructura ambiental regional, para asegurar el destino y aprovechamiento sustentable de los residuos sólidos generados por las actividades productivas y humanas en la entidad.

Se construyeron además seis obras de saneamiento y clausura de los tiraderos a cielo abierto municipales en Hunucmá, Maxcanú, Motul, Tizimín y Valladolid, con una inversión total de 34 millones 964 mil 111 pesos.

Con estas obras se benefició a 243 mil 148 habitantes del estado. También se rehabilitaron y proporcionó mantenimiento a los sitios de disposición final ubicados en Kanasín, Progreso y Umán con una inversión total estatal de 1 millón 419 mil 920 pesos.

#### RESERVA GEOHIDROLÓGICA

La Reserva Geohidrológica del Anillo de Cenotes, producto de la investigación científica y de la participación de la sociedad civil, tiene el propósito de asegurar la disponibilidad de agua en la Zona Metropolitana de Mérida al proteger una superficie superior a los 2 mil 192 kilómetros cuadrados, que albergan unos 180 millones de metros cúbicos de agua al año, asegurando el abasto para los próximos 40 años.

La Reserva se encuentra en el territorio de la ciudad de Mérida y su Zona Metropolitana, y los municipios de Seyé, Acanceh, Timucuy, Homún, Cuzamá, Tecoh, Tekit, Tahmek, Hochtún, Xocchel, Hocabá, Sanahcat y Huhí.

Se incrementó la superficie estatal protegida de 12 a 17%, superficie superior a las recomendaciones internacionales para asegurar la conservación de la biodiversidad biológica.

## PAGO DE SERVICIOS AMBIENTALES

### Programa de Empleo Temporal

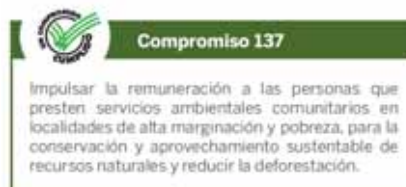
Este programa contribuye al bienestar económico de hombres y mujeres de 16 años de edad en adelante, que son afectados por situaciones económicas de emergencia, a través de su participación en proyectos sociales de impacto comunitario o familiar.

Los proyectos desarrollados en el marco del programa tuvieron tres vertientes centrales:

1. Reforestación de espacios urbanos
2. Campañas de promoción de la salud
3. Reforestación de espacios con vocación apícola

Con el fin de evitar duplicidades y tener una mayor cobertura, se logró integrar en una estrategia única las acciones de Empleo Temporal de la Secretaría de Desarrollo Social, la Secretaría de Comunicaciones y Transportes, la Secretaría de Medio Ambiente y Recursos Naturales, con la participación de la Secretaría de Trabajo y Previsión Social en la coordinación de la estrategia interinstitucional del Programa.

En total se invirtieron en el programa 32 millones 484 mil 76 pesos para el beneficio de 8 mil 246 personas de 47 municipios y 147 localidades del estado.



## YUCATÁN SEGURO

La política de seguridad pública se estableció sobre columnas sólidas que se traducen en una eficiente procuración de justicia, altos niveles de certeza jurídica y patrimonial y en un pleno ejercicio de la vida democrática.

De conformidad con las vertientes definidas se instrumentaron acciones para el fortalecimiento, equipamiento y capacitación de los cuerpos policiacos, la prevención social del delito con la participación de los ciudadanos y una mayor calidad en los procesos de procuración de justicia. En total apego al principio de máximo nivel de seguridad para la entidad, se emprendieron acciones coordinadas con los distintos órdenes de gobierno, se incrementó significativamente el parque vehicular y se instaló nueva infraestructura tecnológica que facilita la prevención y persecución de hechos delictivos.

Se cumplió el compromiso de crear el Centro Estatal de Prevención Social del Delito con la participación ciudadana que implementó programas innovadores que fortalecen la cohesión de la comunidad. Adicionalmente, para la adecuada implementación del Sistema de Justicia Penal se construye el Centro de Justicia Oral y se ha dotado de equipo tecnológico y científico para la investigación de los delitos.

Otra porción de estrategias se focalizaron en robustecer la certeza jurídica y patrimonial de los ciudadanos. A través de la implementación de esquemas que permiten la participación social en los procesos de modernización del marco jurídico estatal y con la ejecución de proyectos estratégicos que inciden en el incremento de la calidad de los servicios catastrales y registrales, se garantiza a los ciudadanos un verdadero estado de derecho.

Con las acciones instrumentadas en esta materia, se refuerza la solidez de las instituciones públicas y se reitera a la ciudadanía el compromiso gubernamental para que la paz y tranquilidad prevalezcan en Yucatán.

## SEGURIDAD PÚBLICA


### POLICÍA ESTATAL COORDINADA

Se logró la formalización de la Policía Estatal Coordinada, a través de la firma de 105 convenios con igual número de municipios. Una fuerza única de acción, que respetando los ámbitos jurisdiccionales de las autoridades municipales y estatales, responda ante cualquier amenaza de manera coordinada.



En este contexto, se entregaron 325 nuevas patrullas a corporaciones policiales pertenecientes a 103 de los municipios que signaron el convenio, para lo que se invirtieron 73 millones 934 mil 377 pesos. Esto representa un avance significativo respecto a la administración anterior, en la que se entregaron 235 durante toda la gestión.

Además, 184 elementos de 53 corporaciones municipales recibieron capacitación en el Instituto de Formación Policial del Estado. Asimismo, mil 716 agentes de la Policía estatal, así como de Mérida, Progreso y Tekax, obtuvieron formación especializada en aspectos jurídicos y de táctica policial.



#### CENTROS INTEGRALES DE SEGURIDAD Y JUSTICIA

Con la conclusión de las instalaciones del Centro Integral de Seguridad y Justicia (CISP) de Valladolid, se reunió en un mismo espacio la estructura policíaca y de seguridad encargada de mantener el orden público y la armonía social en 15 municipios y 138 comisarías del oriente del estado, junto con los mecanismos de procuración y administración de justicia que dan certidumbre a la ciudadanía.

El CISP Valladolid dispone de un parque vehicular de 11 unidades, además de 91 elementos y en la actualidad operan tácticamente en el componente policial los CISP de Izamal, Maxcanú, Tekax, Tizimín, los cuáles brindan atención regional a la población de Yucatán con 73 unidades vehiculares y 402 elementos operativos.

Funcionan como destacamentos operativos que contribuyen a la articulación de la estrategia estatal contra la delincuencia, además de que brindan apoyo a las corporaciones de los municipios de influencia de cada uno de los CISP.

#### POLICÍA ESTATAL ACREDITABLE

La Policía Estatal Acreditable es un nuevo modelo de formación policial, cuyo objetivo es mejorar el desempeño de los cuerpos de seguridad del estado, con criterios claros de evaluación, salarios dignos, equipamiento, transporte y armamento que cumpla con los estándares en la materia, además de un alto sentido de ética, profesionalismo y vocación de servicio.

## SISTEMA INTEGRAL DE MONITOREO DE VÍDEO-ANÁLISIS INTELIGENTE

Con el objetivo de mejorar el monitoreo para la prevención y combate a la delincuencia en el estado, se adquirieron e instalaron 306 cámaras de videograbación con una inversión superior a 136 millones de pesos provenientes del Programa de Infraestructura para la Seguridad en las Entidades Federativas.

El sistema se instaló en 18 sitios del Periférico de Mérida y 18 puntos carreteros estratégicos. Durante 15 años, desde que se instaló la primera cámara en 1998, funcionaron 131 cámaras. Ahora, funcionan 437 cámaras, lo que representa un crecimiento de 233 por ciento.



## EQUIPAMIENTO

Durante 2013, con recursos provenientes del Fondo de Aportaciones para la Seguridad Pública de los Estados y el Distrito Federal en materia de Seguridad Pública (FASP), el Subsidio para la Seguridad Pública Municipal y el Subsidio de Policía Acreditable, se compraron 318 nuevos vehículos para la Secretaría de Seguridad Pública, lo que representa un incremento de 33.63% de su parque vehicular.

Con recursos del FASP se adquirió mobiliario y equipo para el Centro Estatal de Evaluación en Control de Confianza, además de vehículos para la Unidad Especializada en el Combate al Secuestro, y mobiliario para la habilitación de las instalaciones del Sistema de Justicia Penal Acusatorio.

Como apoyo al fortalecimiento de la Secretaría de Seguridad Pública y de la Fiscalía General del Estado, se adquirieron chalecos balísticos, así como uniformes y equipo táctico; y mediante recursos del programa Sistema de Policía Acreditada se adquirió equipo de cómputo.

## PROGRAMA INTEGRAL DE PREVENCIÓN SOCIAL DEL DELITO Y PARTICIPACIÓN CIUDADANA DE YUCATÁN

Se presentó el Programa Integral de Prevención Social del Delito y Participación Ciudadana en Yucatán, coordinado por el Centro Estatal de Prevención Social del Delito y Participación

Ciudadana del Estado de Yucatán, que tiene como propósito aplicar políticas públicas en materia de seguridad ciudadana, dando prioridad a un enfoque preventivo en el tratamiento de las violaciones y la delincuencia.

Durante el periodo, 195 mil vecinos de Mérida participaron en las mil 900 actividades que fortalecen el tejido social.

Las políticas de Prevención Social del Delito tienen como objetivos específicos:


- La promoción de acciones para la cohesión comunitaria, la formación de cultura ciudadana, de legalidad y paz;
- La promoción de políticas de protección y atención a grupos poblacionales prioritarios en función de líneas generales de política en materia de prevención del delito.

Se detectaron cuatro polígonos de actuación y seis comisarías, donde opera el Programa: Polígono01-Sur, Polígono02-Sur, Polígono03-Oriente, Polígono04-Occidente, Comisarías de Mérida como Molas, Dzunucán, Chichí Suárez, Cholul, San José Tzal y Cuacel.

Se diseñaron 13 programas para prevenir socialmente el delito:

- Bienestar en tu colonia
- Programa Integral de Cultura y Recreación.
- Risas contra el delito
- Guardianes de la Paz
- Más Arte Menos Violencia
- Cambiars
- Parque Ek
- Yucatán Suena a Bienestar
- Parvulitos para Padres
- Participación Ciudadana
- Centro Comunitario Ecológico
- Centros Comunitarios de Prevención Social del Delito y Participación Ciudadana
- Socioproductivos para mujeres

Parque Ek Infraestructura, con 30 parques recuperados e iluminados con una inversión de 11 millones.



## PROCURACIÓN DE JUSTICIA

### CAPACITACIÓN EN EL NUEVO SISTEMA DE JUSTICIA PENAL ACUSATORIO

En el marco de la transición hacia la implementación plena del nuevo Sistema Penal Acusatorio y Oral, se capacitó al personal de la Fiscalía General del Estado de conocimientos y habilidades que les permitan la correcta implementación y operación del sistema de justicia, dentro de un marco de estricto respeto a los derechos humanos,

Se realizaron seminarios, cursos, talleres y diplomados en materia de mediación, peritaje, procedimiento penal y acusatorio, entre otros, en los que participaron 2 mil 273 servidores públicos. Dicha capacitación fue impartida por instituciones especializadas, entre las que destacan el Instituto de Mediación de México S.C., la Academia Nacional de Seguridad Pública del Sureste, La Universidad Autónoma de Yucatán y la Secretaría Técnica del Consejo de Coordinación para la Implementación del Sistema de Justicia Penal.

Para el fortalecimiento de los conocimientos, habilidades tácticas y desempeño del personal de la Policía Ministerial Investigadora, se implementaron cursos en Técnicas de la Función Policial, en los que se capacitaron a 150 elementos.

En materia de capacitación especializada para la investigación de delitos, se capacitó para el manejo del Sistema Ibis Trax 3D, utilizado para el análisis balístico avanzado con tecnología 3D.

### EQUIPAMIENTO TECNOLÓGICO Y CIENTÍFICO

El otro componente de este proceso de transformación es la modernización del equipamiento para una adecuada investigación e integración de expedientes.

Se entregaron 85 unidades, entre vehículos, camionetas y motocicletas y se realizaron importantes inversiones en equipo táctico y de cómputo para asegurar una Fiscalía aún más eficiente y moderna, con herramientas de vanguardia para observar y preservar la estricta aplicación de la ley. Entre ese equipo de vanguardia se encuentra un scanner FARO de escena del crimen en tercera dimensión, laboratorios móviles, una estación remota para identificación de huellas balísticas y una sala de tiro virtual.

Con una inversión superior a 13 millones de pesos, ya se está construyendo la Bodega de Bienes Muebles, Bienes Recuperados y Archivo de la Fiscalía y el Laboratorio de Genética Forense.

#### ATENCIÓN INTEGRAL A LAS VÍCTIMAS DEL DELITO

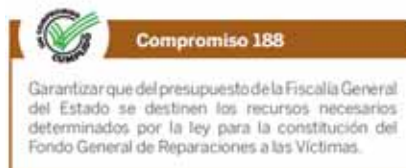
Se desarrolló un proceso articulado para garantizar el acceso a la procuración de justicia a los ciudadanos de Yucatán, que incluye, la nueva Unidad de Orientación Ciudadana de la Fiscalía General del Estado (FGE), que se encarga de canalizar al ciudadano al área de atención correspondiente.

El Programa Fiscalía Transparente permite dar seguimiento a los números de expedientes y a las personas puestas a disposición de las Agencias Investigadoras.

Con la Unidad de Peritos Intérpretes y Traductores, con énfasis en la lengua maya, así como la elección de siete jueces comunitarios mayas, se garantiza una justicia que respeta la cultura y facilita la atención jurídica del pueblo maya.

Con el objetivo garantizar los derechos de las víctimas afectadas por delitos, brindándoles apoyo en materia de asesoría jurídica, médica, psicológica y reparación del daño, se estableció el Fondo General de Reparaciones a las Víctimas del Delito.

Se instaló un módulo de la Comisión de Derechos Humanos del Estado de Yucatán en las áreas de atención de la FGE. Todo lo anterior permitió que la FGE sea la primera institución de procuración de justicia en el país en ser certificada por la Comisión Nacional de Derechos Humanos.



## CENTRO DE JUSTICIA ORAL DE MÉRIDA

En la actualidad el nuevo sistema penal opera en cuatro de los cinco distritos judiciales del estado; próximamente se iniciará su aplicación plena en el distrito que corresponde a Mérida. En ese sentido, se inició la construcción de la primera etapa del Centro de Justicia Oral de Mérida, el cual tiene como objetivo consolidar la implementación del Sistema de Justicia Penal y Acusatorio en el estado, para lo cual se invirtieron 143 millones 500 mil 840 pesos provenientes del Fondo de Apoyo para la Infraestructura y Seguridad.

El Centro de Justicia Oral de Mérida contará con las siguientes instalaciones: ocho salas de oralidad, tres niveles, circulaciones privadas para jueces, circulaciones para imputados, túnel conectado al Cereso Mérida, área del Poder Judicial, Fiscalía General del Estado, Instituto de Defensa del Estado, Secretaría de Seguridad Pública

## UNIDADES DE SOLUCIÓN DE CONTROVERSIAS

De manera complementaria se inauguraron Unidades de Mediación en las Agencias del Ministerio Público de la Colonia Fidel Velázquez y Cordemex, y Mérida.

## CERTEZA JURÍDICA Y PATRIMONIAL

### ACTUALIZACIÓN DEL MARCO JURÍDICO ESTATAL

En el marco jurídico estatal se modernizó en dos sentidos. Por una parte, para hacer más eficiente y cercana la estructura gubernamental y, por la otra, para contar con una legalidad que promueva el desarrollo social y económico.

En el primer sentido, se destacan las iniciativas; de reforma constitucional en materia de derechos humanos, de reforma constitucional en materia del informe de gobierno, de reforma al Código de la Administración Pública de Yucatán, de Ley de Planeación para el Desarrollo del Estado de Yucatán, y los decretos que crean el Instituto de Historia y Museos de Yucatán; Ley de Medidas Cautelares del Estado de Yucatán.

Por la otra parte, destacan la de Ley de Desarrollo Rural Sustentable del Estado de Yucatán, la reforma a la Ley de Desarrollo Económico y Fomento al Empleo de Yucatán, reforma a la Ley del Notariado del Estado de Yucatán, el Centro Estatal de Prevención Social del Delito y Participación Ciudadana de Yucatán y el Instituto de Emprendedores Yucatecos, y de Ley de Régimen de Propiedad en Condominio del Estado de Yucatán.

Es importante destacar que la participación ciudadana, a través del Consejo Consultivo para la Actualización del Orden Jurídico Estatal, permitió que las propuestas y opiniones de la ciudadanía fueran integradas en las disposiciones jurídicas elaboradas.

#### **PROYECTO DE MODERNIZACIÓN Y VINCULACIÓN REGISTRAL Y CATASTRAL DEL PADRÓN INMOBILIARIO DEL ESTADO DE YUCATÁN**

Se fortaleció la infraestructura tecnológica del Catastro y del Registro público a través del Proyecto de Modernización y Vinculación Registral y Catastral del Padrón Inmobiliario del Estado de Yucatán, cuyo objetivo es incrementar los niveles de certeza jurídica y patrimonial de los predios inmuebles ubicados en el territorio estatal, a través de la vinculación de la información catastral y registral de la propiedad inmueble, así como la profesionalización de los procesos operativos, sistemas y equipos tecnológicos con los que cuenta el Instituto de Seguridad Jurídica Patrimonial de Yucatán (Insejupy).

Este programa cuenta con la participación y supervisión de la Secretaría de Desarrollo Agrario, Territorial y Urbana (Sedatu), colaboración técnica catastral del Instituto Nacional de Estadística y Geografía (INEGI).

Se invirtieron 58 millones 400 mil pesos en el fortalecimiento de la infraestructura tecnológica mediante la compra de equipos de medición para el trabajo técnico catastral, 65 equipos de cómputo y un centro de datos para la plataforma tecnológica y de gestión de la Dirección del Catastro del Insejupy. Asimismo, se adquirió un sistema de gestión catastral y geo-estadístico en beneficio de los 106 municipios del estado.

## **GOBERNABILIDAD**

#### **PROTECCIÓN CIVIL**

Se organizaron las Brigadas de Prevención y Combate de Incendios que constan de 644 voluntarios y tienen la tarea de salvaguardar la vida de los habitantes de Yucatán, ante la ocurrencia de incendios originados en el campo que pudieran afectar a las comunidades durante la temporada de estos incidentes, la cual comprende los meses de marzo, abril y mayo. Además, en el marco de operación del Consejo Estatal de Protección Civil se atendieron y reubicaron en un refugio temporal a 180 personas de 36 predios del municipio de Ixil, así como se atendieron inundaciones en Samahil, Tekax y Santa Rosa, los cuales fueron afectados por las lluvias.

Por primera vez en el estado se realizó un simulacro de afectación por huracán, en el que participaron dependencias de los tres órdenes de gobierno involucrados en la atención de una contingencia de esta naturaleza. Dicho simulacro incluyó la evacuación de las

comunidades del El Cuyo y San Felipe y la apertura de dos refugios temporales en Panabá y Tizimín.


En cuanto a la capacitación a la población en materia de protección civil se realizaron 457 actividades, entre talleres, curso, simulacros de evacuación, inspecciones a edificios, guarderías y fábricas e instrucciones en eventos masivos. En total, se benefició a 122 mil 75 personas.

#### ATLAS DE RIESGO

El Atlas de Riesgos ante Fenómenos Naturales es una herramienta con información sobre las condiciones geográficas e hidrometeorológicas del estado, lo cual permite la prevención y actuación eficiente ante posibles contingencias ocasionadas por fenómenos naturales. Esta herramienta fue elaborada mediante trabajo de campo en más de 3 mil 300 localidades de la entidad y fue realizado por el personal del Servicio Geológico Mexicano (SGM) de la Secretaría de Economía (SE) y concluido en octubre de 2013.

#### CONSEJO ESTATAL DE PLANEACIÓN DE YUCATÁN (COESPY)

En el marco de las disposiciones de la Ley de Planeación para el Desarrollo del Estado de Yucatán, el 15 de febrero de 2013 se instaló el Consejo Estatal de Planeación de Yucatán, que funge como órgano máximo del Sistema Estatal de Planeación en el que se definan los principales objetivos, estrategias y los mecanismos para la ejecución de los instrumentos de planeación del desarrollo. Para ello, incorpora a los sectores de la sociedad civil, a las delegaciones y representaciones del Gobierno de la República y a los 106 ayuntamientos del estado.



#### DESARROLLO MUNICIPAL

Como parte de la reestructuración de la administración pública estatal, se creó el Instituto de Desarrollo Regional y Municipal, el cual tiene a su cargo la relación directa con los municipios del estado para brindarles asesoría y apoyo técnico en materia de planeación, gestión de recursos, marco normativo y finanzas públicas.



En 2013 se llevó a cabo una labor de acompañamiento, seguimiento y asesoría técnica a los ayuntamientos beneficiados con los recursos federales aprobados en el Presupuesto de Egresos de la Federación; asimismo se llevó a cabo el programa Agenda desde lo Local.

## GESTIÓN Y ADMINISTRACIÓN PÚBLICA

La modernización de la gestión y administración pública estatal se estableció como un eje transversal en Plan Estatal de Desarrollo 2012-2018 (PED) que permita la consecución de los objetivos y metas establecidos en el instrumento rector. La eficiencia y eficacia gubernamental, finanzas públicas sanas y equilibradas y un compromiso inherente con la transparencia y la rendición de cuentas son pilares para la consecución de los objetivos contenidos en los ejes del desarrollo.

En este sentido el eje transversal partió con una reestructuración orgánica de las áreas estratégicas del Poder Ejecutivo, de tal forma que las acciones y programas públicos, pero principalmente, el ejercicio del presupuesto, sea congruente con la planeación del desarrollo estatal y orientado a resultados.

De forma paralela, se fomentó una nueva cultura de austeridad y se establecieron instrumentos de disciplina presupuestal en el desempeño cotidiano de la función pública. Con lo anterior, se establecieron principios y métodos de contención y disminución de la deuda pública estatal, y se desarrolló una estrategia de gestión financiera ante la federación, lo que permitió la asignación del gasto público en áreas prioritarias para el desarrollo estatal.

El Poder Ejecutivo estatal dio cabal cumplimiento a los principios de máxima publicidad en el servicio público y fomentó entre los ciudadanos el pleno ejercicio del derecho a la información. La rendición de cuentas se materializó en cada una de las actividades que emprendieron las dependencias y entidades de la administración pública estatal, principalmente aquellas que se encuentran estrechamente vinculadas con el ejercicio de recursos públicos.

Así mismo, el Gobierno del Estado se apegó al contenido del Plan Estatal de Desarrollo y su materialización en este primer año se refleja en el cumplimiento de compromisos y el logro de resultados estratégicos para Yucatán.

## REESTRUCTURACIÓN DE LA ADMINISTRACIÓN PÚBLICA

El primero de enero de 2013 entró en vigor la reforma al Código de la Administración Pública de Yucatán (CAPY), con lo que se simplificó la estructura administrativa estatal y se establecieron las bases para generar una mayor coordinación entre las dependencias, fortalecer la transparencia en la asignación de responsabilidades y recursos públicos, pero particularmente, para atender de manera ágil y eficiente las demandas de la sociedad.

Los aspectos orgánicos más relevantes consistieron en la desaparición de cuatro dependencias, que dieron paso al surgimiento de la Secretaría de Administración y Finanzas, que tiene la responsabilidad de coordinar la política financiera, fiscal y administrativa; así como la creación de la Secretaría Técnica del Gabinete, Planeación y Evaluación, que se hace cargo del seguimiento y control de información estratégica, así como del Sistema de Gabinete Sectorizado.

El Sistema de Gabinete Sectorizado tiene como objetivo organizar a las dependencias y entidades de la Administración Pública Estatal en grupos de trabajo especializados por materia, denominados sectores y facilitar la coordinación para la ejecución, seguimiento y evaluación de políticas públicas.



## FORTALECIMIENTO FINANCIERO DEL ISSTEY

Con el fin de dar viabilidad financiera al Isstey se trabajó en la disminución de sus costos administrativos, el incremento de la eficiencia en la prestación de los servicios y el crecimiento de las reservas técnicas. Para esto se logró reducir el gasto destinado a servicios personales, a través de distintos esquemas como retiro voluntario, análisis de su estructura interna y compactación de áreas. De esta manera se logró una reducción de 15% de la plantilla laboral, para quedar con mil 50 empleados, y se estableció la dinámica de eficiencia laboral como una nueva cultura de trabajo permanente en la institución.

Por su parte, se implementó el programa de ahorro presupuestal interno en todas las áreas, actividades y servicios no esenciales del Instituto, lo que generó ahorros presupuestales superiores a los 360 millones de pesos, consolidó la reserva técnica a un ritmo sostenido de

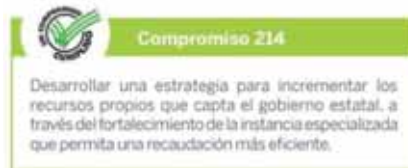
10 millones de pesos mensuales para las buenas finanzas del Isstey, así como también, para garantizar el pago de las pensiones y jubilaciones.

#### RECAUDACIÓN DE RECURSOS PROPIOS

Con la publicación de la Ley que crea la Agencia de Administración Fiscal de Yucatán (AAFY), el primero de enero de 2013 entró en funciones dicha autoridad fiscal como órgano desconcentrado de la Secretaría de Administración y Finanzas.

Entre las funciones de la AAFY se encuentran la recaudación, control, fiscalización y la cobranza coactiva de los ingresos por impuestos, derechos, contribuciones de mejorar, productos, aprovechamientos y demás contribuciones, tanto estatales y municipales, como federales coordinados, los servicios de asistencia al contribuyente, de difusión fiscal, así como la defensa jurídica de los intereses de la Hacienda Pública Estatal.

Con los programas Atención y Servicio al Contribuyente y Ponte al Corriente, en el ejercicio 2013 se logró una recaudación de 1,647 millones 667 mil 380 pesos que representa un incremento de 3% en relación con el monto recaudado que fue de 1,593 millones 370 mil 869 pesos.



#### GASTO PÚBLICO

La primera acción que se implementó al inicio de la Administración 2012-2018 fue el Programa de Ajuste Financiero y Nueva Cultura de Austeridad Pública, con el que se logró la contención del gasto corriente ejercido en más de 255 millones de pesos, comparado con los montos ejercidos acumulados en el periodo de enero a septiembre de 2012.

La aplicación de medidas de racionalización del gasto de operación de la Administración Pública significó una disminución de las erogaciones en los siguientes rubros:

- Honorarios asimilables a salarios
- Combustibles para vehículos terrestres, aéreos, marítimos, lacustres y fluviales
- Servicio telefónico convencional
- Servicio de telefonía celular
- Servicios legales, de contabilidad, auditoría y relacionados

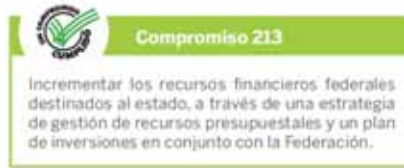
- Servicios de consultoría administrativa, científica y técnica
- Servicios de consultoría técnica y en tecnologías de la información
- Pasajes nacionales aéreos para servidores públicos de mando en el desempeño de comisión
- Gastos de ceremonial de los titulares de las dependencias y entidades de la administración pública estatal

Los recursos liberados por las medidas de austeridad se asignaron a proyectos de inversión y programas de desarrollo que generan beneficios directos a la población. Algunos de los proyectos a los cuales se reasignaron los recursos obtenidos por la aplicación del programa de austeridad son:

- Reforzamiento de vigilancia territorial del estado de Yucatán (vehículos policiales).
- Ampliación del programa Bienestar Digital.
- Compra de medicamentos, productos farmacéuticos, materiales, accesorios y suministros de los servicios de salud de Yucatán.
- Programa de apoyo a la inversión en equipamiento e infraestructura ganadera, acuícola y agrícola.
- Aportación al programa de capacitación e innovación tecnológica para productores rurales.
- Modernización de la zona arqueológica de Chichen Itzá.
- Modernización de la iluminación de las grutas de Loltún.
- Fortalecimiento del programa Bienestar Escolar.
- Fortalecimiento del Programa de Asistencia a la Comunidad en Vulnerabilidad y Discapacidad.
- Ampliación del Programa Recicla por tu Bienestar.

#### GESTIÓN DE RECURSOS FEDERALES

En materia de Gestión de Recursos Federales se logró incrementar el monto vía convenios u otros instrumentos legales. Para esto se llevó a cabo un riguroso proceso de gestión con las dependencias federales, considerando las reglas de operación de los diversos programas, monitoreo de tiempo para ejercicio de los recursos, entre otros. Para el ejercicio fiscal 2013 se logró un incremento significativo de casi 100% en los recursos gestionados respecto al año anterior.



## REESTRUCTURACIÓN DE LA DEUDA PÚBLICA

La deuda pública directa al 31 de diciembre de 2013 presenta un saldo de 2,198 millones 572 mil 053 pesos. Se conforma por dos créditos contratados con el Banco Nacional de Obras y Servicios Públicos, S.N.C., Institución de Banca de Desarrollo (Banobras).

El primer crédito se contrató el 22 de julio de 2011, con fundamento en el decreto número 346, publicado el 15 de diciembre de 2010 en el diario Oficial del Gobierno del Estado de Yucatán. El segundo crédito con Banobras se contrató el 13 de noviembre de 2013. Con los recursos de este crédito el Estado formalizó una operación de refinanciamiento por un monto de hasta 1,591 millones 380 mil 113 pesos. Con esta operación se mejoraron las condiciones de tasa, plazo y perfil de amortizaciones de la deuda del Estado, se redujo el porcentaje de participaciones federales afectadas como fuente de pago para el empréstito contratado y se generaron disponibilidades presupuestales que permiten canalizar mayores recursos a proyectos de inversión pública. La deuda contingente de origen municipal y paraestatal presenta saldos en cero al cierre de 2013.

El saldo de la deuda directa al cierre de 2013 presenta una disminución de 2.92% en comparación con el saldo presentado a inicios de la presente Administración, lo anterior derivado del estricto cumplimiento de las obligaciones contraídas por el Gobierno del Estado por concepto de deuda pública directa. En 2013, se redujo el porcentaje de participaciones federales afectadas para el pago de los pasivos bancarios del gobierno estatal, derivado del pago de los adeudos contratados con BBVA Bancomer, S.A., mediante un refinanciamiento efectuado con Banobras realizado a cierre del periodo que se reporta, mismo que mejoró las condiciones de los contratos, permitiendo una disminución de 45% en el porcentaje afectado en relación a los contratos anteriores.

## TRANSPARENCIA

Durante 2013 se recibieron en total 2,207 solicitudes de Acceso a la Información Pública, mientras que en 2012 se recibieron 1,357.

Se logró atender 100% de las solicitudes de acceso a la información, las cuales pueden recibirse a través de la página web o por escrito libre, en los formatos que el propio solicitante elija, de conformidad con las disposiciones establecidas en la ley de la materia.

Por otra parte, se inició la implementación del Sistema de Información Estadística y Geográfica de Yucatán (SIEGY), el cual buscará posicionarse como la fuente de información estadística y geográfica estatal que servirá para actividades académicas, de investigación, económicas, educativas o de salud, y será útil para las distintas instancias de gobierno ya que hará posible una mejor planeación de las políticas públicas.

Con el objeto de incrementar la rendición de cuentas, el Ejecutivo del Estado presentó ante el Congreso el 13 de septiembre de 2013 una iniciativa de reforma constitucional que fijó nuevas fechas para la presentación del Informe de Gobierno y ajustó el periodo que abarca, para que éste corresponda a un ejercicio fiscal y sea congruente con el ejercicio presupuestal y los programas operativos anuales. La reforma también contribuye a impulsar la armonización de la información financiera pública y lograr mayores niveles de transparencia en la rendición de cuentas.





# Cuenta Pública 2013

## Anexos



**Yucatán**

Gobierno del Estado  
Comprometidos con tu bienestar  
2012 • 2018

[www.yucatan.gob.mx](http://www.yucatan.gob.mx)



2013

INICIO DEL 14 BAKTUN



# ANEXO 12.1

## INFORMACIÓN FINANCIERA DEL SECTOR PÚBLICO ESTATAL PRESUPUESTARIO

---

## 12.1 Información Financiera del Sector Público Estatal Presupuestario

---

## 12.1 Información Financiera del Sector Público Estatal Presupuestario

- 1 ESTADO DE SITUACIÓN FINANCIERA
- 2 ESTADO DE ACTIVIDADES
- 3 ESTADO DE INGRESOS Y EGRESOS
- 4 ESTADO DE VARIACIONES EN LA HACIENDA PÚBLICA
- 5 ESTADO DE FLUJO DE EFECTIVO
- 6 ESTADO ANALÍTICO DE INGRESOS PRESUPUESTARIOS
- 7 REPORTE ANALÍTICO DE LA DEUDA PÚBLICA
- 8 REPORTE ANALÍTICO DEL ACTIVO
- 9 REPORTE ANALÍTICO DEL PASIVO
- 10 CUENTA ECONÓMICA
- 11 NOTAS A LOS ESTADOS FINANCIEROS.

---

## 12.1 Información Financiera del Sector Público Estatal Presupuestario

**GOBIERNO DEL ESTADO DE YUCATÁN  
PODER EJECUTIVO  
SECRETARÍA DE ADMINISTRACIÓN Y FINANZAS  
ESTADO DE SITUACIÓN FINANCIERA  
AL 31 DE DICIEMBRE DE 2013  
PESOS**

<b>ACTIVO</b>			
<b>ACTIVO CIRCULANTE</b>			
<b>EFFECTIVO E EQUIVALENTES DE EFFECTIVO (Nota 1)</b>			
Efectivo	11,506,009.83		1,678,471,688.27
Bancos/Tesorería	337,822,605.78		242,993,091.61
Inversiones Temporales (Hasta 3 meses)	487.71		
Fondos con Afectación Específica	108,349,735.32		
Otros Efectivos y Equivalentes	1,326,105.09	459,004,843.73	
<b>EFFECTIVO O EQUIVALENTES DE EFFECTIVO A RECIBIR (Nota 2)</b>			175,021,401.17
Cuentas por Cobrar	109,507,472.92		
Deudores Diversos	145,974,160.14	255,481,633.06	
<b>BIENES O SERVICIOS A RECIBIR</b>			
Anticipos a Corto Plazo	667,678.67		25,219,115.27
<b>TOTAL ACTIVO CIRCULANTE</b>	<u>715,154,255.16</u>		<u>2,274,224,699.06</u>
<b>ACTIVO NO CIRCULANTE</b>			
<b>EFFECTIVO O EQUIVALENTES A RECIBIR LARGO PLAZO</b>			
Inversiones Financieras	341,499,102.83		2,480,284,699.68
Fideicomisos, Mandatos y Contratos Análogos	151,030,857.88		
Participaciones y Aportaciones de Capital	29,237,841.00	521,767,801.71	
<b>BIENES INMUEBLES, INFRAESTRUCTURA Y CONSTRUCCIONES EN PROCESO (Nota 3)</b>			187,520.36
Terrenos	806,823,839.32		
Edificios no habitacionales	20,283,003.09		
Construcciones en proceso en bienes de dominio público	468,313,944.87		
Construcciones en proceso en bienes propios	86,131,544.98	1,381,552,332.26	
<b>BIENES MUEBLES (Nota 3)</b>			4,754,686,689.70
Mobiliario y Equipo de Administración	393,492,380.05		
Mobiliario y Equipo Educativo y Recreativo	110,309,611.18		
Equipo e Instrumento Médico y de Laboratorio	15,859,548.64		
Equipo de Transporte	840,236,308.32		
Equipo de Defensa y Seguridad	10,157,083.75		
Maquinaría, Otros Equipos y Herramientas	146,828,676.34		
Colecciones, Obra de Arte y Objetos Valiosos	22,060,678.66	1,538,964,286.94	
<b>ACTIVOS INTANGIBLES (Nota 3)</b>			
Software	1,801,299.99		
Licencias	7,358,447.65	9,159,747.64	
<b>DEPRECIACIONES, DETERORO Y AMORTIZACION ACUMULADA DE BIENES MUEBLES</b>			
Depreciación Acumulada de Bienes Muebles	-1,118,686,083.85		-2,711,231,110.51
<b>OTROS ACTIVOS NO CIRCULANTES (Nota 4)</b>			
	211,380,687.52		-1,495,403,762.02
<b>TOTAL ACTIVOS NO CIRCULANTES</b>	<u>2,544,138,672.22</u>		<u>3,259,292,927.68</u>
<b>TOTAL DE ACTIVOS</b>	<u>3,259,292,927.68</u>		<u>3,259,292,927.68</u>
<b>PASIVO CIRCULANTE</b>			
<b>CUENTAS POR PAGAR A CORTO PLAZO</b>			
Proveedores (Nota 5)			1,678,471,688.27
Retenciones y Contribuciones (Nota 6)			242,993,091.61
<b>DOCUMENTOS POR PAGAR A CORTO PLAZO</b>			175,021,401.17
<b>PORCIÓN A CORTO PLAZO DE LA DEUDA PÚBLICA A LARGO PLAZO</b>			25,219,115.27
Deuda Pública Interna			
<b>FONDOS Y BIENES DE TERCEROS EN GARANTÍA Y/O ADMINISTRACIÓN A CORTO PLAZO</b>			69,954,898.11
Otros Fondos de Terceros en Garantía y/o Administración (Nota 7)			
<b>OTROS PASIVOS A CORTO PLAZO</b>			82,564,275.23
Otros Pasivos Circulantes (Nota 9)			
<b>TOTAL PASIVO CIRCULANTE</b>	<u>2,274,224,699.06</u>		<u>2,274,224,699.06</u>
<b>PASIVO NO CIRCULANTE</b>			
<b>DEUDA PÚBLICA A LARGO PLAZO</b>			2,480,284,699.68
Deuda Pública Interna (Nota 8)			
<b>OTROS PASIVOS A LARGO PLAZO (Nota 9)</b>			187,520.36
<b>TOTAL DE PASIVOS NO CIRCULANTES</b>	<u>2,480,472,220.04</u>		<u>2,480,472,220.04</u>
<b>TOTAL DE PASIVO</b>			4,754,686,689.70
<b>HACIENDA PÚBLICA PATRIMONIO</b>			
<b>HACIENDA PÚBLICA/PATRIMONIO CONTRIBUIDO</b>			
Aportaciones	1,208,906,712.76		
Donaciones a Capital	6,800,266.89		
Patrimonio Pendiente por Formalizar	120,366.84	1,215,927,348.49	
<b>HACIENDA PÚBLICA/PATRIMONIO GENERADO</b>			
Resultados del Ejercicio (Ahorro/Desahorro)	2,503,354,583.98		
Resultado de Ejercicios Anteriores	-1,052,760,760.47		
Rectificación a recultados Ejercicios Anteriores	-4,161,824,934.02		
<b>TOTAL HACIENDA PÚBLICA/PATRIMONIO</b>	<u>-4,161,824,934.02</u>		<u>-2,711,231,110.51</u>
<b>TOTAL DE PASIVO Y HACIENDA PÚBLICA/PATRIMONIO</b>	<u>3,259,292,927.68</u>		<u>3,259,292,927.68</u>

**GOBIERNO DEL ESTADO DE YUCATÁN**  
**PODER EJECUTIVO**  
**SECRETARIA DE ADMINISTRACIÓN Y FINANZAS**  
**ESTADO DE ACTIVIDADES**  
**DEL 1 DE ENERO AL 31 DE DICIEMBRE DE 2013**  
**PESOS**

**INGRESOS Y OTROS BENEFICIOS**

**Ingresos de la Gestión**

**Impuestos**

Impuestos sobre los ingresos	117,976,672.62	
Impuestos sobre el patrimonio	223,509,366.00	
Impuestos sobre la producción, el consumo y las transacciones	82,358,097.35	
Impuestos sobre nominas y asimilables	<u>758,379,645.00</u>	1,182,223,780.97

**Contribuciones de Mejoras**

Derechos	499,507,465.25	
Productos de tipo corriente	45,881,184.92	
Aprovechamientos de tipo corriente	<u>324,724,564.77</u>	870,113,214.94

**Participaciones y Aportaciones**

Participaciones	9,200,814,295.93	
Aportaciones	10,412,502,321.17	
Convenios	<u>5,201,448,493.58</u>	24,814,765,110.68

**Transferencias, Asignaciones, Subsidios y Otras Ayudas**

Subsidios y Subvenciones		1,435,832,540.75
--------------------------	--	------------------

**Otros Ingresos y Beneficios**

Ingresos financieros		
Intereses ganados de valores, créditos, bonos y otros	47,539,701.50	
Otros Ingresos Financieros	<u>1,855,503,814.95</u>	1,903,043,516.45

**TOTAL DE INGRESOS**

**30,205,978,163.79**

**GASTOS Y OTRAS PERDIDAS**

**Gastos de funcionamiento**

Servicios Personales	8,525,920,943.49	
Materiales y suministros	617,536,020.13	
Servicios generales	<u>1,534,250,130.38</u>	10,677,707,094.00

**Transferencias, asignaciones, subsidios y otras ayudas**

Transferencias internas y asignaciones al Sector Público	11,756,425,423.92	
Transferencias al resto del Sector Público	<u>572,282,292.99</u>	12,328,707,716.91

**Participaciones y aportaciones**

Participaciones	2,341,702,193.72	
Aportaciones	2,070,290,142.83	
Convenios	<u>143,898,599.60</u>	4,555,890,936.15

**Intereses, comisiones y otros gastos de la Deuda Pública**

140,317,832.75

**Otros Gastos**

0.00

**TOTAL DE GASTOS Y OTRAS PÉRDIDAS**

**27,702,623,579.81**

**AHORRO / DESAHORRO NETO DEL EJERCICIO**

**2,503,354,583.98**



**GOBIERNO DEL ESTADO DE YUCATÁN**  
**PODER EJECUTIVO**  
**SECRETARÍA DE ADMINISTRACIÓN Y FINANZAS**  
**ESTADO DE INGRESOS Y EGRESOS DEL PRESUPUESTO EJERCIDO**  
**DEL 1 DEL ENERO AL 31 DE DICIEMBRE DE 2013**  
**PESOS**

	SALDO INICIAL DEL MES	PERIODO	ACUMULADO
<b>INGRESOS</b>			
IMPUESTOS	1,090,179,362.17	89,758,786.80	1,179,938,148.97
DERECHOS	451,453,198.05	48,054,267.20	499,507,465.25
PRODUCTOS	40,594,818.32	5,286,366.60	45,881,184.92
APROVECHAMIENTOS	314,988,507.57	12,021,689.20	327,010,196.77
PARTICIPACIONES	8,445,722,378.74	755,091,917.19	9,200,814,295.93
FONDOS DE APORTACIONES	9,318,469,616.37	1,124,369,318.97	10,442,838,935.34
INGRESOS EXTRAORDINARIOS	3,875,367,292.43	3,124,552,085.43	6,999,919,377.86
SUBSIDIO FEDERAL UNIVERSIDAD AUTONOMA DE YUCATAN	1,341,485,804.75	94,346,736.00	1,435,832,540.75
SUBVENCIONES	74,236,062.08	44.08	74,236,018.00
<b>TOTAL INGRESOS</b>	<b>24,952,487,040.48</b>	<b>5,253,481,123.31</b>	<b>30,205,978,163.79</b>
<b>EGRESOS</b>			
PODER LEGISLATIVO	145,154,935.20	20,693,745.00	166,282,293.00
PODER JUDICIAL	370,354,814.00	35,509,885.00	405,999,999.99
PODER EJECUTIVO	23,650,278,612.65	3,480,062,674.17	27,130,341,286.82
SERVICIOS PERSONALES	7,023,391,071.31	1,502,529,872.18	8,525,920,943.49
MATERIALES Y SUMINISTROS	513,805,726.39	103,730,293.74	617,536,020.13
SERVICIOS GENERALES	1,193,723,198.20	340,526,932.18	1,534,250,130.38
AYUDAS, SUBSIDIOS Y TRANSFERENCIAS.	9,701,170,360.04	2,055,255,063.88	11,756,425,423.92
BIENES MUEBLES E INMUEBLES	164,820,503.99	164,820,503.99	-
INVERSIONES EN OBRAS Y SERVICIOS PÚBLICOS	271,342,098.14	271,342,098.14	-
INVERSIÓN FINANCIERA, PROVISIONES ECONÓMICAS, AYUDAS, OTRAS BROGAL	262,271,393.00	262,271,393.00	-
PARTICIPACIONES MUNICIPALES EN LAS CONTRIBUCIONES FEDERALES	4,309,198,268.19	246,692,667.96	4,555,890,936.15
DEUDA PÚBLICA	210,555,993.39	70,238,160.64	140,317,832.75
<b>TOTAL EGRESOS</b>	<b>24,165,788,361.85</b>	<b>3,536,266,304.17</b>	<b>27,702,623,579.81</b>
<b>Resultado</b>	<b>521,199,555.68</b>	<b>1,717,214,819.14</b>	<b>2,503,354,583.98</b>

**GOBIERNO DEL ESTADO DE YUCATÁN**  
**PODER EJECUTIVO**  
**SECRETARÍA DE ADMINISTRACIÓN Y FINANZAS**  
**ESTADO DE VARIACIONES EN LA HACIENDA PÚBLICA**  
Del 1o de Enero al 31 de Diciembre de 2013  
(en miles de pesos)

Concepto	Hacienda Pública/Patrimonio Contribuido	Hacienda Pública/Patrimonio Generado de Ejercicios Anteriores	Hacienda Pública/Patrimonio Generado del Ejercicio	Ajustes por Cambios de Valor	TOTAL
<b>Hacienda Pública / Patrimonio Neto al Final del Ejercicio Anterior 2012</b>	2,425,613	-3,409,543	0	0	-983,930
<b>Rectificaciones de Resultados de Ejercicios Anteriores</b>	-1,215,800	-1,805,042	0	0	-3,020,842
Cambio en Políticas Contables y Cambios por Errores Contables	-1,215,800	-1,805,042			
<b>Patrimonio Neto Inicial Ajustado del Ejercicio</b>	0	0	0	0	0
Actualizaciones y Donaciones de Capital	0				
Actualizaciones de la Hacienda Pública / Patrimonio	0				
<b>Variaciones de la Hacienda Pública / Patrimonio Neto del Ejercicio</b>	0	0	0	0	0
Ganancia / Pérdida por Revaluos					
Reservas					
Resultados del Ejercicio: Ahorro/Desahorro					
Otras Variaciones de la Hacienda Pública / Patrimonio Neto					
<b>Hacienda Pública / Patrimonio Neto al Final del Ejercicio 31 de Diciembre de 2013</b>	1,209,813	-5,214,585	0	0	-4,004,772
<b>Cambios en la Hacienda Pública / Patrimonio 31 de Diciembre de 2013</b>	6,014	0	0	0	6,014
Actualizaciones y Donaciones de Capital	6,014	0			
Actualizaciones de la Hacienda Pública / Patrimonio					
<b>Variaciones de la Hacienda Pública / Patrimonio Neto del Ejercicio</b>	0	0	2,503,355	0	2,503,355
Ganancia / Pérdida por Revaluos					
Reservas					
Resultados del Ejercicio: Ahorro/Desahorro					
Otras Variaciones del Patrimonio Neto			2,503,355		2,503,355
<b>Saldo Neto en la Hacienda Pública / Patrimonio al 31 de Diciembre de 2013</b>	1,215,827	-5,214,585	2,503,355	0	-1,495,403

GOBIERNO DEL ESTADO DE YUCATÁN  
PODER EJECUTIVO  
SECRETARÍA DE ADMINISTRACIÓN Y FINANZAS  
ESTADOS DE FLUJO DE EFECTIVO  
DEL 1 DE ENERO AL 31 DE DICIEMBRE DE 2013  
PESOS

**Flujo de Efectivo en las Actividades de Gestión**

**Origen**

**Impuestos**

Impuestos sobre los ingresos	117,976,672.62
Impuestos sobre el patrimonio	223,509,366.00
Impuestos sobre la producción, el consumo y las transacciones	82,358,097.35
Impuestos sobre nominas y asimilables	758,379,645.00

**Contribuciones de Mejoras**

Derechos	499,507,465.25
Productos de tipo corriente	45,881,184.92
Aprovechamientos de tipo corriente	324,724,564.77

**Participaciones y Aportaciones**

Participaciones	9,200,814,295.93
Aportaciones	10,412,502,321.17
Convenios	5,201,448,493.58

**Transferencias, Asignaciones, Subsidios y Otras Ayudas**

Subsidios y Subvenciones	1,435,832,540.75
--------------------------	------------------

**Otros Ingresos y Beneficios**

Ingresos financieros	
Intereses ganados de valores, créditos, bonos y otros:	47,539,701.50
Otros ingresos financieros	1,855,503,814.95

**TOTAL ORIGEN**

**30,205,978,163.79**

**Aplicación**

Servicios Personales	8,525,920,943.49
Materiales y suministros	617,536,020.13
Servicios generales	1,534,250,130.38

**Transferencias, asignaciones, subsidios y otras ayudas**

Transferencias internas y asignaciones al Sector Público	11,756,425,423.92
Transferencias al resto del Sector Público	572,282,292.99

**Participaciones y aportaciones**

Participaciones	2,341,702,193.72
Aportaciones	2,070,290,142.83
Convenios	143,898,599.60

**Intereses, comisiones y otros gastos de la Deuda Pública**

	140,317,832.75
--	----------------

**TOTAL APLICACIÓN**

**27,702,623,579.81**

**TOTAL FLUJO DE EFECTIVO EN LAS ACTIVIDADES DE OPERACIÓN**

**2,503,354,583.98**

**FLUJO DE EFECTIVO DE LAS ACTIVIDADES DE INVERSIÓN**

**ORIGEN**

**Contribuciones de capital**

Hacienda Pública del Estado de Yucatán	-1,215,799,933.76
Donaciones de Capital	6,013,873.12
Resultado de Ejercicios Anteriores Admon. (2007-2012)	50,461,044.10
Rectificación a Resultados de Ejercicios Anteriores	-1,855,503,814.50

**TOTAL DE ORIGEN**

**-3,014,828,831.04**

**APLICACIÓN**

Bienes muebles e inmuebles	660,862,395.81
<b>TOTAL APLICACIÓN</b>	<b>660,862,395.81</b>

**TOTAL FLUJO DE EFECTIVO DE LAS ACTIVIDADES DE INVERSIÓN**

**-3,675,691,226.85**

**FLUJO DE EFECTIVO DE LAS ACTIVIDADES DE FINANCIAMIENTO**

**ORIGEN**

**Endeudamiento neto**

Interno	261,384,387.45
Incremento de otros pasivos	114,843,898.85
Disminución de activos financieros	1,182,948,140.81

**TOTAL ORIGEN**

**1,559,176,427.11**

**APLICACIÓN**

Incremento de Activos Financieros	85,998,417.01
Servicios de la Deuda	
Interna	12,117,828.11
Disminución de otros pasivos	53,161,388.73
<b>TOTAL APLICACIÓN</b>	<b>151,277,633.85</b>

**FLUJO DE EFECTIVO NETO DE LAS ACTIVIDADES DE FINANCIAMIENTO**

**1,407,898,793.26**

**INCREMENTO O DISMINUCIÓN DE EFECTIVO E INVERSIONES TEMPORALES**

**235,562,150.39**

**SALDO INICIAL DE EFECTIVO E INVERSIONES TEMPORALES**

**223,442,793.34**

**SALDO FINAL DE EFECTIVO E INVERSIONES TEMPORALES**

**459,004,943.73**

**GOBIERNO DEL ESTADO DE YUCATÁN**  
**PODER EJECUTIVO**  
**SECRETARÍA DE ADMINISTRACIÓN Y FINANZAS**  
**ESTADO ANALÍTICO DE INGRESOS PRESUPUESTARIOS**  
**AL 31 DE DICIEMBRE DE 2013**  
**PESOS**

Fuente del Ingreso	Ley de Ingresos	Estimada Modificada	Devengado	Recaudado	Avance de Recaudación Recaudación/Estimación
I IMPUESTOS	1,151,814,537			1,182,223,781	102.64%
II CONTRIBUCIONES DE MEJORA	-			-	
III DERECHOS	491,421,296			499,507,465	101.65%
IV CONTRIBUCIONES NO COMPRENDIDAS EN LAS FRACCIONES ANTERIORES, CAUSADAS EN EJERCICIOS FISCALES ANTERIORES	-			-	
V PRODUCTOS	45,151,955			45,881,185	101.62%
VI APROVECHAMIENTOS	281,883,108			324,724,565	115.20%
VIII PARTICIPACIONES Y APORTACIONES	18,879,019,573			24,814,765,111	131.44%
IX TRANSFERENCIAS, SUBSIDIOS Y OTRAS AYUDAS	7,621,292,944			1,435,832,541	18.84%
X INGRESOS DERIVADOS DE FINANCIAMIENTO	706,600,813	1,908,648,724		1,903,043,516	72.77%
XI OTROS INGRESOS	-			-	0.00%
<b>ESTADO DE ANALÍTICO DE INGRESOS POR FUENTE DE CONTRIBUCIÓN</b>	<b>29,177,184,226</b>	<b>1,908,648,724</b>	<b>-</b>	<b>30,205,978,164</b>	<b>103.53%</b>
<b>TRIBUTARIOS</b>	<b>Estimación</b>	<b>Annual Modificado</b>	<b>Devengado</b>	<b>Recaudado</b>	<b>Avance de Recaudación</b>
Impuestos sobre los ingresos	34,537,635			117,976,673	341.59%
Impuestos sobre el patrimonio	311,995,228			223,509,366	71.64%
Impuesto sobre la producción, el consumo y las transacciones	11,899,795			82,358,097	692.10%
Impuestos al comercio exterior	-			-	
Impuestos Sobre Nóminas y Asimilables	770,285,536			758,379,645	98.45%
Impuestos Ecológicos	-			-	
Accesorios	-			-	
Otros Impuestos	23,096,343			-	0.00%
<b>SUB-TOTAL TRIBUTARIOS</b>	<b>1,151,814,537</b>	<b>-</b>	<b>-</b>	<b>1,182,223,781</b>	<b>102.64%</b>
<b>NO TRIBUTARIOS</b>					
I DERECHOS	491,421,296			499,507,465	101.65%
II PRODUCTOS	45,151,955			45,881,185	101.62%
III APROVECHAMIENTOS	281,883,108			324,724,565	115.20%
IV CONTRIBUCIONES DE MEJORAS					
<b>SUB-TOTAL NO TRIBUTARIOS</b>	<b>818,456,359</b>	<b>-</b>	<b>-</b>	<b>870,113,215</b>	<b>106.31%</b>
<b>TOTALES</b>	<b>1,970,270,896</b>	<b>-</b>	<b>-</b>	<b>2,052,336,996</b>	<b>104.17%</b>

GOBIERNO DEL ESTADO DE YUCATÁN  
PODER EJECUTIVO  
SECRETARÍA DE ADMINISTRACIÓN Y FINANZAS  
ESTADO ANALÍTICO DE LA DEUDA  
AL 31 DE DICIEMBRE DE 2013  
(miles de pesos)

DENOMINACION DE LAS DEUDAS	MONEDA DE CONTRATACION	INSTITUCION ACREEDORA	SALDOS INICIAL (SI)	MOVIMIENTOS			DEPURACION O CONCILIACION (D)	VARIACION DEL ENDEUDAMIENTO DEL PERIODO	SALDO FINAL (SF)= (SI+ C + D)
				OPERACIONES DE ENDEUDAMIENTO DEL PERIODO	COLOCACION BRUTA (B)	ENDEUDAMIENTO NETO DEL PERIODO (C = B-A)			
				AMORTIZACION BRUTA (A)					
<b>DEUDA PUBLICA</b>									
<b>CORTO PLAZO</b>									
<b>DEUDA PUBLICA INTERNA</b>									
Instituciones de crédito:	Pesos	Prestamo Quirografario	400,000.00	600,000.00	200,000.00	-400,000.00	0.00	-100.00	
	Pesos	BID Banobras 2011	0.00	0.00	2,194.00	2,194.00	0.00	0.00	
	Pesos	Banobras Refinanciamiento 2013	0.00	0.00	23,025.00	23,025.00	0.00	0.00	
<b>SUBTOTAL A CORTO PLAZO</b>			400,000.00	600,000.00	225,219.00	-374,781.00	0.00	-100.00	
<b>LARGO PLAZO</b>									
<b>DEUDA PUBLICA INTERNA</b>									
Instituciones de crédito:	Pesos	BID Banobras 2011	650,000.00	2,194.00	0.00	-2,194.00	0.00	-0.34	
	Pesos	Banobras Profise 2013	306,932.00	0.00	0.00	0.00	0.00	0.00	
	Pesos	Banobras Refinanciamiento 2013	1,518,252.00	23,025.00	30,320.00	7,295.00	0.00	0.48	
<b>SUBTOTAL A LARGO PLAZO</b>			2,475,184.00	25,219.00	30,320.00	5,101.00	0.00	0.21	
<b>OTROS PASIVOS</b>	Pesos		2,781,487.00	7,838,919.00	7,306,624.00	-532,295.00	0.00	-19.14	
<b>TOTAL DEUDA PUBLICA Y OTROS PASIVOS</b>			5,656,671.00	8,464,138.00	7,562,163.00	-901,975.00	0.00	-118.93	
								4,754,696.00	

GOBIERNO DEL ESTADO DE YUCATÁN  
PODER EJECUTIVO  
SECRETARÍA DE ADMINISTRACIÓN Y FINANZAS  
ESTADO ANALÍTICO DEL ACTIVO  
DEL 1 ENERO AL 31 DE DICIEMBRE DE 2013

Cuenta Contable	Saldo Inicial SI		Cargos del Periodo		Abonos del Periodo		Saldo Final SF		Flujo del Periodo (S- SF) (1-4)
	1		2		3		4 (1+2-3)		
<b>1 ACTIVO</b>									
<b>1.1 ACTIVO CIRCULANTE</b>									
<b>1.1.1 EFECTIVO E EQUIVALENTES DE EFECTIVO</b>									
1.1.1.1 Efectivo	11,701,004.28		75,005.55		270,000.00		11,506,009.83		194,994.45
1.1.1.2 Bancos/Tesorería	890,479,283.80		25,415,032,527.47		25,967,689,205.45		337,822,605.78		552,656,678.02
1.1.1.4 Inversiones Temporales (Hasta 3 meses)	822,486,153.42		15,570,935,567.55		16,393,421,233.26		487.71		822,485,665.71
1.1.1.5 Fondos con Afectación Específica	288,839,067.55		0.00		180,489,332.23		108,349,735.32		180,489,332.23
1.1.1.9 Otros Efectivos y Equivalentes	3,054,284.04		41,082,562.27		42,810,741.22		1,326,105.09		1,728,178.95
<b>1.1.2 EFECTIVO O EQUIVALENTES DE EFECTIVO A RECIBIR</b>									
1.1.2.2 Cuentas por Cobrar	110,037,347.51		610,428,715.12		610,958,589.71		109,507,472.92		529,874.59
1.1.2.3 Deudores Diversos	162,348,407.21		1,691,160,371.69		1,707,534,618.76		145,974,160.14		16,374,247.07
<b>1.1.3 BIENES O SERVICIOS A RECIBIR</b>									
1.1.3.1 Anticipos a Corto Plazo	167,678.67		600,000.00		100,000.00		667,678.67		-500,000.00
<b>1.2 ACTIVO NO CIRCULANTE</b>									
<b>1.2.1 INVERSIONES FINANCIERAS A LARGO PLAZO</b>									
1.2.1.1 Inversiones a Largo Plazo	332,585,829.83		8,913,273.00		0.00		341,499,102.83		-8,913,273.00
1.2.1.3 Fideicomisos, Mandatos y Contratos Análogos	161,546,090.19		1,894,112,520.52		1,904,627,752.83		151,030,857.88		10,515,232.31
1.2.1.4 Participaciones y Aportaciones de Capital	27,117,841.00		2,120,000.00		0.00		29,237,841.00		-2,120,000.00
<b>1.2.2 BIENES INMUEBLES, INFRAESTRUCTURA Y CONSTRUCCIONES EN PROCESO</b>									
1.2.2.1 Terrenos	801,100,839.32		5,723,000.00		0.00		806,823,839.32		-5,723,000.00
1.2.2.3 Edificios no habitacionales	20,283,003.09		0.00		0.00		20,283,003.09		0.00
1.2.3.5 Construcciones en Proceso en Bienes de Dominio Público	31,304,696.68		437,009,248.19		0.00		468,313,944.87		-437,009,248.19
1.2.3.6 Construcciones en Proceso en Bienes Propios	2,703,141.00		83,428,403.98		0.00		86,131,544.98		-83,428,403.98
<b>1.2.4 BIENES MUEBLES</b>									
1.2.4.1 Mobiliario y Equipo de Administración	261,536,763.75		461,704,453.55		329,748,837.25		393,492,380.05		-131,955,616.30
1.2.4.2 Mobiliario y Equipo Educativo y Recreativo	30,571,848.34		125,680,900.58		45,943,137.74		110,309,611.18		-79,737,762.84
1.2.4.3 Equipo e Instrumento Médico y de Laboratorio	15,271,537.11		21,369,502.04		20,781,490.51		15,859,548.64		-588,011.53
1.2.4.4 Equipo de Transporte	240,199,062.61		941,362,574.04		341,325,328.33		840,236,308.32		-600,037,245.71
1.2.4.5 Equipo de Defensa y Seguridad	9,117,631.38		16,162,914.59		15,123,462.22		10,157,083.75		-1,039,452.37
1.2.4.6 Maquinaria, Otros Equipos y Herramientas	847,292,967.92		174,498,212.48		874,962,504.06		146,828,676.34		700,464,291.58
1.2.4.7 Colecciones, Obra de Arte y Objetos Valiosos	0.00		22,080,678.66		0.00		22,080,678.66		-22,080,678.66
1.2.4.8 Activos Biológicos	8,193,376.74		0.00		8,193,376.74		0.00		8,193,376.74
<b>1.2.5 ACTIVOS INTANGIBLES</b>									
1.2.5.1 Software	17,852.40		1,783,447.59		0.00		1,801,299.99		-1,783,447.59
1.2.5.4 Licencias	3,275,123.81		4,083,323.84		0.00		7,358,447.65		-4,083,323.84
1.2.6 DEPRECIACION, DETERIORO Y AMORTIZACION ACUMULADA DE BIENES									
1.2.6.3 Depreciación Acumulada de Bienes Muebles	0.00		0.00		0.00		0.00		0.00
<b>1.2.9 OTROS ACTIVOS NO CIRCULANTES</b>									
1.2.9.4 Otros Activos no Circulantes	211,380,587.52		0.00		0.00		211,380,587.52		0.00
<b>TOTAL DE ACTIVO</b>	<b>5,292,611,419.17</b>		<b>47,529,347,202.71</b>		<b>49,562,665,694.20</b>		<b>3,259,292,927.68</b>		<b>2,033,318,491.49</b>

GOBIERNO DEL ESTADO DE YUCATÁN  
PODER EJECUTIVO  
SECRETARÍA DE ADMINISTRACIÓN Y FINANZAS  
CUENTA ECONÓMICA  
AL 31 DE DICIEMBRE DE 2013  
PESOS

<b>1</b>	<b>INGRESOS CORRIENTES</b>		<b>30,205,978,163.79</b>
<b>1.1</b>	<b>INGRESOS DE LA GESTIÓN</b>		
	Impuestos sobre los ingresos	117,976,672.62	
	Impuestos sobre el patrimonio	223,509,366.00	
	Impuesto sobre la producción, el consumo y las transacciones	82,358,097.35	
	Impuestos Sobre Nóminas y Asimilables	758,379,645.00	
	<b>NO TRIBUTARIOS</b>		
	DERECHOS	499,507,465.25	
	PRODUCTOS	45,881,184.92	
	APROVECHAMIENTOS	324,724,564.77	
<b>1.2</b>	<b>TRANSFERENCIAS Y ASIGNACIONES CORRIENTES</b>		
	TRANSFERENCIAS, SUBSIDIOS Y OTRAS AYUDAS	1,435,832,540.75	
	PARTICIPACIONES		
	PARTICIPACIONES Y APORTACIONES	24,814,765,110.68	
	<b>OTROS INGRESOS CORRIENTES</b>		
	OTROS INGRESOS	1,903,043,516.45	
<b>2</b>	<b>GASTOS CORRIENTES</b>		<b>27,702,623,579.81</b>
<b>2.1</b>	<b>GASTOS DE CONSUMO</b>		
	REMUNERACIONES		
	SUELDOS Y SALARIOS	8,525,920,943.49	
	COMPRA DE BIENES Y SERVICIOS	2,151,786,150.51	
<b>2.4</b>	<b>TRANSFERENCIAS Y ASIGNACIONES CORRIENTES OTORGADAS</b>		
	SECTOR PÚBLICO	12,328,707,716.91	
	PARTICIPACIONES	4,555,890,936.15	
<b>2.5</b>	<b>OTROS GASTOS CORRIENTES</b>		
	OTROS GASTOS CORRIENTES	140,317,832.75	
<b>3</b>	<b>RESULTADO ECONOMICO DE AHORRO Y DESAHORRO</b>		<b>2,503,354,583.98</b>
<b>4</b>	<b>INGRESOS DE CAPITAL</b>		<b>0.00</b>
<b>5</b>	<b>GASTOS DE CAPITAL</b>		<b>0.00</b>
<b>5.1</b>	<b>FORMACION DE CAPITAL</b>		
	OTROS ACTIVOS FIJO	0.00	
<b>5.3</b>	<b>INVERSIONES FINANCIERAS</b>		
	ACCIONES Y OTRAS PARTICIPACIONES DE CAPITAL	0.00	
<b>6</b>	<b>INGRESOS TOTALES (1+4)</b>		<b>30,205,978,163.79</b>
<b>7</b>	<b>GASTOS TOTALES (2+5)</b>		<b>27,702,623,579.81</b>
<b>8</b>	<b>GASTOS PROGRAMABLES (2+5-Participaciones-Intereses y otros gastos de la deuda)</b>		<b>23,006,414,810.91</b>
<b>9</b>	<b>RESULTADO FINANCIERO (3+4-5)</b>		<b>2,503,354,583.98</b>
<b>10</b>	<b>RESULTADO PRIMARIO (9-Intereses de la deuda)</b>		<b>2,503,236,357.98</b>
<b>11</b>	<b>FUENTES FINANCIERAS</b>		<b>-1,323,995,752.45</b>
<b>11.1</b>	<b>DISMINUCION DE ACTIVOS FINANCIEROS</b>		
	DISMINUCION Deudores Diversos	2,714,759.98	
	DISMINUCION Deudores por Avales otorgados	72,121.74	
	DISMINUCION Depreciación Acumulada de Bienes Muebles	1,118,686,083.85	
	DISMINUCIÓN Fideicomisos	63,440,784.98	
	DISMINUCIÓN Recurso nomina SEGEY	2,960.68	
<b>11.2</b>	<b>INCREMENTO DE PASIVOS</b>		
	INCREMENTO Proveedores y Cuentas por pagar	128,241,649.74	
	INCREMENTO Pagos Pendientes a Municipios	1,446,431.32	
	INCREMENTO Retenciones por Enterar	109,953,246.56	
	INCREMENTO Depósitos Judiciales	4,890,652.29	
	INCREMENTO Documentos por pagar	261,384,387.45	
<b>11.3</b>	<b>INCREMENTO DE PATRIMONIO</b>		
	INCREMENTO Hacienda Pública del Estado de Yucatán	-1,215,799,933.76	
	INCREMENTO Resultado de Ejercicios Anteriores Admon. (2007-2012)	50,461,044.10	
	INCREMENTO Patrimonio Donado	6,013,873.12	
	INCREMENTO Cambios en las Políticas Contables	-1,855,503,814.50	
<b>12</b>	<b>APLICACIONES FINANCIERAS</b>		<b>1,179,358,831.53</b>
<b>12.1</b>	<b>INCREMENTO DE ACTIVOS FINANCIEROS</b>		
	INCREMENTO Efectivo y Caja	235,562,150.39	
	INCREMENTO Subsidio al Empleo	906,571.88	
	INCREMENTO Créditos Puente	73,642,240.00	
	INCREMENTO Anticipos a Municipios	449,436.00	
	INCREMENTO Gastos por comprobar	41,978.55	
	INCREMENTO Inversiones Financieras a Largo Plazo	12,926,761.00	
	INCREMENTO Bienes muebles e inmuebles	660,862,395.81	
<b>12.2</b>	<b>DISMINUCION DE PASIVOS FINANCIEROS</b>		
	DISMINUCION Acreedores Diversos	10,379,217.99	
	DISMINUCION Apoyos Especiales	180,956.77	
	DISMINUCION Documentos por Pagar	12,117,828.11	
	DISMINUCION Otros Pasivos	7,260,000.00	
	DISMINUCION Proveedores y Cuentas por Pagar Ejercicio 2011	1,104,940.51	
	DISMINUCION Proveedores y Cuentas por Pagar Ejercicio 2012	163,924,354.52	

GOBIERNO DEL ESTADO DE YUCATÁN  
PODER EJECUTIVO  
SECRETARÍA DE ADMINISTRACIÓN Y FINANZAS  
REPORTE ANALÍTICO DEL PASIVO  
DEL 1 DE ENERO AL 31 DE DICIEMBRE DE 2013  
PESOS

	Saldo Inicial		Cargos del Periodo	Abonos del Periodo	Saldo Final		Flujo del Periodo (SI-SF)
	SI	SF			4 (1-2+3)	(4-1)	
2	1		2	3	4 (1-2+3)	(4-1)	
<b>PASIVO</b>							
2.1							
<b>PASIVO CIRCULANTE</b>							
2.1.1							
<b>CUENTAS POR PAGAR A CORTO PLAZO</b>	2,104,430,218.88		6,466,737,299.62	6,040,778,769.01	1,678,471,688.27	-425,958,530.61	
2.1.1.2	115,341,578.32		105,430,155.73	233,081,669.02	242,993,091.61	127,651,513.29	
2.1.1.7							
Retenciones y Contribuciones							
2.1.1.2	409,701,838.04		1,266,148,064.83	1,031,467,627.99	175,021,401.20	-234,680,436.84	
2.1.2.3							
Otros Documentos por Pagar a Corto Plazo							
2.1.3							
<b>PORCIÓN A CORTO PLAZO DE LA DEUDA PÚBLICA A LARGO PLAZO</b>	400,000,000.00		600,000,000.00	225,219,115.27	25,219,115.27	-374,780,884.73	
2.1.3.1							
Deuda Pública Interna							
2.1.6							
<b>FONDOS Y BIENES DE TERCEROS EN GARANTÍA Y/O ADMINISTRACIÓN A CORTO PLAZO</b>	69,261,901.11		603,100.00	1,296,097.00	69,954,898.11	692,997.00	
2.1.6.1							
Fondos en Garantía a Corto Plazo							
2.1.8							
<b>OTROS PASIVOS A CORTO PLAZO</b>	82,564,275.23		0.00	30,319,977.20	112,884,252.43	30,319,977.20	
2.1.8.1							
Otros Pasivos Circulantes							
2.2							
<b>PASIVO NO CIRCULANTE</b>							
2.2.3							
<b>DEUDA PÚBLICA A LARGO PLAZO</b>	2,475,183,837.75		25,219,115.27	0.00	2,449,964,722.48	-25,219,115.27	
2.2.3.1	187,520.36		0.00	0.00	187,520.36	0.00	
Deuda Pública Interna							
2.2.7							
<b>OTROS PASIVOS A LARGO PLAZO</b>	5,656,671,169.69		8,464,137,735.45	7,562,163,255.49	4,754,696,689.73	-901,974,479.96	
<b>TOTAL PASIVO</b>							



**GOBIERNO DEL ESTADO**  
**SECRETARÍA DE ADMINISTRACIÓN Y FINANZAS**  
**Notas a los estados financieros al 31 de Diciembre de 2013**

**NOTAS DE GESTIÓN ADMINISTRATIVA**

**1.- Introducción**

Los Estados Financieros del Poder Ejecutivo, proveen de información financiera a sus principales usuarios, la ciudadanía, a los administradores de la Secretarías que integran el Poder Ejecutivo del Gobierno del Estado, al H. Congreso del Estado de Yucatán, a las Entidades Fiscalizadoras, a las Instituciones Bancarias y a las Calificadoras.

El objetivo del presente documento es la revelación del contexto y de los aspectos económicos-financieros más relevantes que influyeron en las decisiones del período y que deberán ser considerados en la elaboración de los estados financieros para la mayor comprensión de los mismos y de particulares.

De esta manera se informa y explica la respuesta del gobierno a las condiciones relacionadas con la información financiera de cada período de gestión; además, de exponer aquellas políticas que podrían afectar la toma de decisiones en períodos posteriores.

Los Estados Financieros del Poder Ejecutivo son elaborados por la Secretaría de Administración y Finanzas a través de la Dirección de Contabilidad, por medio del SIAF, Sistema Integral de Administración Financiera y formulados con sustento a las disposiciones legales, normas contables y presupuestales del Estado, con avances en el apego a los criterios de armonización que dicta la Ley General de Contabilidad Gubernamental y las Normas y Metodologías para la Emisión de la Información Financiera y con la Estructura de los Estados Financieros básicos emitido por el Consejo Nacional de Armonización Contable (CONAC), en ellos se registran las operaciones que realizan las Dependencias que forman la Administración Pública Centralizada, que se integra por el Despacho del Gobernador y las Dependencias contempladas en el artículo 22 del Código de la Administración Pública de Yucatán, “Bajo protesta de decir la verdad declaramos que los Estados Financieros y sus notas, son razonablemente correctos y son responsabilidad del emisor” 1

**GOBIERNO DEL ESTADO  
SECRETARIA DE ADMINISTRACIÓN Y FINANZAS**

**Notas a los estados financieros al 31 de Diciembre de 2013**

siendo esta una fuente de información confiable, que facilita las tareas de evaluación y fiscalización del origen de los ingresos y del destino del gasto, cabe señalar aún se están realizando trabajos para el registro de los momentos contables en las cuentas de orden.

**2.- Panorama Económico y Financiero**

Entre las principales fortalezas que tiene el estado se encuentra su ubicación geográfica, lo que representa un punto clave para el comercio nacional e internacional.

La diversidad cultural con que cuenta el estado representa un atractivo fundamental para el turismo. De hecho, en el ranking del Índice de Competitividad Turística de los Mexicanos el Estado se encuentra en la sexta posición a nivel nacional, de acuerdo a este índice destacan los recursos culturales y la actividad cultural, así como la protección del medio ambiente. Otro aspecto importante es el ambiente de seguridad, esta condición representa la posibilidad de atracción de la inversión en el estado con el que tendría un medio para mantener bajo los niveles de desempleo.

Respecto al panorama económico presentamos datos relacionados con el crecimiento del producto y los sectores que lo componen. El Indicador Trimestral de la Actividad Económica Estatal (ITAE), ofrece un panorama de la situación y evolución económica del estado en el corto plazo. En el tercer trimestre del 2013, Yucatán registró una disminución en el índice de actividad económica del -0.2% con respecto al mismo período del año anterior. Las actividades primarias y secundarias cayeron 7.5% y -4.8% respectivamente, mientras que las terciarias crecieron 2.5%. Al tercer trimestre de 2013, la población Económicamente Activa (PEA) ascendió a 993,199 personas de 14 años y más, lo que representa una elevada tasa de participación en la actividad económica (63.2%). Del total de la PEA el 96.6% está ocupada y el 3.4% desocupada.

Entre las principales actividades se encuentran: comercio (20.07%), industria manufactureras (15.01%), construcción (13.49%), servicios mobiliarios y de alquiler de bienes muebles e intangibles “Bajo protesta de decir la verdad declaramos que los Estados Financieros y sus notas, son razonablemente correctos y son responsabilidad del emisor” 2

**GOBIERNO DEL ESTADO  
SECRETARÍA DE ADMINISTRACIÓN Y FINANZAS**

**Notas a los estados financieros al 31 de Diciembre de 2013**

(13.00%). Juntas representan el 61.56% del BID estatal. Los sectores estratégicos de la entidad son: logística, Tecnologías de la información, innovación, turismo, agroindustria, y energías renovables.

Según el informe Doing Business 2013, publicado por el Banco Mundial( BM) y la Corporación Financiera Internacional (CFI), que clasifica a las economías por su facilidad para hacer negocios, la ciudad de Mérida, Yucatán ocupa el decimosexto lugar de las ciudades analizadas en México. Al desagregar este indicador, la ciudad ocupa el segundo lugar para apertura de un negocio, el vigésimo respecto al manejo de permisos de construcción, el vigésimo tercero en registro de propiedades y decimoséptimo en cumplimiento de contratos.

En cuanto a la inflación, el Banco de México prevé que la inflación general esté por encima del 4% en el primer trimestre de 2014, pero en el segundo caiga por debajo, y en los dos siguientes se vaya por encima del 4%, para cerrar el ejercicio por debajo de ese nivel. El banco central calificó 2014 como un año de transición en términos inflacionarios que conducirá a un 2015 con una inflación general ligeramente por arriba del 3%.

### **3.- Autorización e Historia**

#### **a) Fecha de creación del ente.**

La fecha del Registro Federal de la Secretaría, corresponde al 12 de Mayo de 1984, con base en la Ley Orgánica del Poder Ejecutivo del Estado de Yucatán de fecha 10 de Mayo de 1984.

#### **b) Principales cambios en su estructura.**

Las modificaciones a la estructura de la administración Pública centralizada del Estado de Yucatán, surgen por nuevas disposiciones legales, la Ley Orgánica del Poder Ejecutivo del Estado se abroga, dando lugar a la “Ley Orgánica de la Administración Pública del Estado de Yucatán” a los 8 días del

“Bajo protesta de decir la verdad declaramos que los Estados Financieros y sus notas, son razonablemente correctos y son responsabilidad del emisor” 3

**GOBIERNO DEL ESTADO  
SECRETARIA DE ADMINISTRACIÓN Y FINANZAS**

**Notas a los estados financieros al 31 de Diciembre de 2013**

mes de Marzo del año de mil novecientos ochenta y ocho, esta última se abroga al entrar en vigor “ El Código de la Administración Pública de Yucatán” (CAPY) el 1º de Enero del 2008.

En el decreto número 28 de fecha 1 de enero del 2013 se reforman, derogan y adicionan diversas disposiciones del Reglamento del Código de la Administración Pública de Yucatán.

#### **4.- Organización y Objeto Social**

##### **a) Objeto social.**

La Administración Pública del Estado conducirá sus actividades en forma programada, con base en las políticas de planeación que establezca el Titular del Ejecutivo del Estado para el logro de los objetivos y prioridades de desarrollo y en los términos que fijen los convenios de coordinación respectivos, para la ejecución de los planes Nacional y Estatal de Desarrollo y los correspondientes programas de la Administración Pública.

##### **b) Principal actividad**

La administración Pública centralizada del Estado, es la parte del Poder Ejecutivo a cuyo cargo corresponde la responsabilidad de desarrollar la función ejecutiva del Gobierno del Estado, para la realización de actos administrativos, jurídicos y materiales, para la prestación de los servicios públicos y la producción de bienes para satisfacer las necesidades colectivas.

##### **c) Ejercicio Fiscal**

“Bajo protesta de decir la verdad declaramos que los Estados Financieros y sus notas, son razonablemente correctos y son responsabilidad del emisor” 4

**GOBIERNO DEL ESTADO  
SECRETARIA DE ADMINISTRACIÓN Y FINANZAS**

**Notas a los estados financieros al 31 de Diciembre de 2013**

Las cifras contenidas en los Estados Financieros y que se mencionan en estas notas se presentan al 31 de mes de Diciembre del Ejercicio Fiscal 2013.

**d) Régimen Jurídico.**

El Poder Ejecutivo está regulado por lo siguiente:

- La Constitución de los Estados Unidos Mexicanos.
- La Constitución del Estado de Yucatán.
- El Código de la Administración Pública del Estado de Yucatán.
- El Reglamento de la Administración Pública del Estado de Yucatán.
- La Ley del Presupuesto y Contabilidad Gubernamental del Estado de Yucatán y su reglamento.
- La Ley General de Contabilidad Gubernamental.
- La Ley de Responsabilidades de los Servidores Públicos del Estado de Yucatán.
- La Ley de Adquisiciones, Arrendamientos y Prestación de Servicios relacionados con Bienes Muebles.
- La Ley de Fiscalización de la Cuenta Pública del Estado de Yucatán y su reglamento.

**e) Consideraciones fiscales del ente: revelar el tipo de contribuciones que esté obligado a pagar o retener.**

El Poder Ejecutivo es un organismo de la Administración Pública General; el cual inicia operaciones ante las oficinas de la Secretaria de Hacienda Federal el 1 de febrero de 1970. Las obligaciones fiscales de la administración Pública centralizada del Estado son las siguientes:

“Bajo protesta de decir la verdad declaramos que los Estados Financieros y sus notas, son razonablemente correctos y son responsabilidad del emisor” 5

**GOBIERNO DEL ESTADO  
SECRETARIA DE ADMINISTRACIÓN Y FINANZAS**

**Notas a los estados financieros al 31 de Diciembre de 2013**

- Declaración y Pago Provisional Mensual de Retenciones de Impuesto Sobre la Renta (ISR) por Sueldos y Salarios.
- Declaración anual de Impuesto Sobre la Renta (ISR) donde informe sobre los pagos y retenciones de Servicios Profesionales.
- Declaración anual de Impuesto Sobre la Renta (ISR) donde informe de las retenciones efectuadas por pagos de Rentas de Bienes Inmuebles.
- Declaración anual donde se informe sobre las retenciones de los trabajadores que recibieron Sueldos y Salarios y Trabajadores asimilables a Salarios.
- Declaración y Pago Provisional Mensual de Impuesto Sobre la Renta (ISR) por retenciones realizadas por Servicios Profesionales.
- Declaración y Pago Provisional Mensual de Impuesto Sobre la Renta (ISR) por retenciones realizadas por pagos de Rentas de Bienes Inmuebles.
- Presentar la Declaración Informativa Semestral por la Recaudación del IEPS por la Venta Final de Gasolinas y Diesel.
- Presentar la Declaración Informativa Anual de Subsidio para el Empleo.
- Presentar la declaración informativa mensual de operaciones con terceros.
- Presentar la información del aviso para la aplicación de estímulos a entidades federativas, municipios y otros organismos públicos

**f) Estructura Organizacional Básica.**

El Reglamento del Código de la Administración Pública de Yucatán, tiene por Objeto establecer la Organización y las Disposiciones que rigen el funcionamiento del Despacho del Gobernador, y de las Dependencias y entidades que conforman la Administración Pública del

“Bajo protesta de decir la verdad declaramos que los Estados Financieros y sus notas, son razonablemente correctos y son responsabilidad del emisor” 6

**GOBIERNO DEL ESTADO  
SECRETARIA DE ADMINISTRACIÓN Y FINANZAS**

**Notas a los estados financieros al 31 de Diciembre de 2013**

Estado de Yucatán. Su contenido se presenta en tres Libros, el Primero, Parte General, se refiere al ámbito de competencia de las dependencias de la Administración Pública Estatal y a las facultades y obligaciones generales de sus titulares; el segundo, Parte Especial, a las atribuciones y formas de organización de cada una de las dependencias de la Administración Pública Estatal, y a las facultades y obligaciones particulares de los servidores públicos, y el Tercero, se refiere a la Administración Pública Paraestatal, lo cual se establece en los Artículo 1 y 2 del mencionado Reglamento.

**g) Fideicomisos, mandatos y análogos de los cuales es fideicomitente o fiduciario.**

Los fideicomisos del Gobierno del Estado que se manejaron en el ejercicio 2013 son los siguientes:

- “FONDO DE APORTACIONES PARA LA SEGURIDAD PÚBLICA DEL ESTADO DE YUCATÁN”.
- “FONDO PARA LA ATENCIÓN DE EMERGENCIAS Y DESASTRES DEL ESTADO DE YUCATÁN”.
- “FONDO PARA APOYO DE OBRAS DE INFRAESTRUCTURA Y/O EQUIPAMIENTO DEL ESTADO DE YUCATAN”
- “FIDEICOMISO FONDO DE FOMENTO AGROPECUARIO DEL ESTADO DE YUCATÁN” (FOFAY).
- “FONDO DE APOYO A LA PRODUCTIVIDAD AGROPECUARIA DEL ESTADO DE YUCATÁN”.
- “FONDO DE CRÉDITO AGROPECUARIO Y PESQUERO DEL ESTADO DE YUCATÁN”.
- “FONDO ESTATAL PARA EL APOYO INMEDIATO A LOS PRODUCTORES AVÍCOLAS, PORCÍCOLAS Y DE GANADO BOVINO Y OVICAPRINO DEL ESTADO DE YUCATÁN”.
- “FONDO DE MICROCRÉDITOS DEL ESTADO DE YUCATÁN”.
- “FIDEICOMISO YUCATECO PARA LA DIGNIFICACIÓN Y DESARROLLO INTEGRAL DE LOS TRABAJADORES DE LA CONSTRUCCIÓN”.
- “FONDO METROPOLITANO DE YUCATÁN”.
- “FONDO INTEGRAL PARA EL DESARROLLO ECONÓMICO DE YUCATÁN”.
- “FIDEICOMISO PARA LA PROMOCIÓN TURÍSTICA DEL ESTADO DE YUCATÁN”.
- “FIDEICOMISO PARA LA CONSTRUCCIÓN DEL HOSPITAL REGIONAL DE ALTA ESPECIALIDAD EN MERIDA, YUCATÁN”.

“Bajo protesta de decir la verdad declaramos que los Estados Financieros y sus notas, son razonablemente correctos y son responsabilidad del emisor” 7

**GOBIERNO DEL ESTADO  
SECRETARÍA DE ADMINISTRACIÓN Y FINANZAS**

**Notas a los estados financieros al 31 de Diciembre de 2013**

- “FIDEICOMISO PARA EL PROGRAMA DE CALIDAD, EQUIDAD Y DESARROLLO EN SALUD”.
- “FIDEICOMISO PARA LA CONSTRUCCIÓN DE LA INFRAESTRUCTURA HOSPITALARIA DEL ESTADO DE YUCATÁN”.
- “FIDEICOMISO MAESTRO IRREVOCABLE DE ADMINISTRACIÓN Y FUENTE DE PAGO IDENTIFICADO BAJO EL NÚMERO F/ 0020”.
- “FIDEICOMISO PÚBLICO DE ADMINISTRACIÓN E INVERSIÓN IDENTIFICADO CON EL NÚMERO F/ 0007”.
- “FIDEICOMISO MAESTRO IRREVOCABLE DE ADMINISTRACIÓN Y FUENTE DE PAGO IDENTIFICADO BAJO EL NÚMERO F/ 0019”.
- “FIDEICOMISO MAESTRO IRREVOCABLE DE ADMINISTRACIÓN IDENTIFICADO CON EL NÚMERO F/ 0002”.
- “FIDEICOMISO FONDO DE PARTICIPACIÓN CIUDADANA”
- “FIDEICOMISO DE ADMINISTRACION, INVERSIÓN Y MEDIO DE PAGO DENOMINADO FIAMBIYUC”.
- “FONDO PARA LA CONSOLIDACIÓN Y FOMENTO DEL EMPLEO PERMANENTE EN EL ESTADO YUCATÁN”.
- “FIDEICOMISO PARA LAS ESCUELAS DE CALIDAD DEL ESTADO DE YUCATÁN”.
- “FONDO MIXTO DE FOMENTO A LA INVESTIGACIÓN CIENTÍFICA Y TECNOLÓGICA CONACYT - GOBIERNO DEL ESTADO DE YUCATÁN”.
- “FONDO PARA EL FORTALECIMIENTO DE LA EDUCACIÓN SUPERIOR EN YUCATÁN (PRONABES)”
- “FONDO DE APOYO AL PROGRAMA DE VIVIENDA MAGISTERIAL DE YUCATÁN”
- “FIDEICOMISO PROGRAMA DE TECNOLOGÍAS EDUCATIVAS Y DE LA INFORMACIÓN PARA EL MAGISTERIO DE EDUCACIÓN BÁSICA DEL EDO. DE YUCATÁN”.
- “FONDO DE BECAS ABOGADO FRANCISCO REPETTO MILÁN”
- “FIDEICOMISO GARANTE DE LA ORQUESTA SINFÓNICA DE YUCATÁN”

## 5.- Bases para la Preparación de Estados Financieros.

- a) En cumplimiento del artículo Tercero Transitorio fracción III, de la Ley General de Contabilidad Gubernamental, el Gobierno del Estado de Yucatán ha publicado al 31 de diciembre de 2013, en el Diario Oficial del Estado, medio oficial de difusión en el Estado, entre otros los siguientes documentos: Marco conceptual de contabilidad gubernamental., Postulados básicos de contabilidad gubernamental., Normas y metodología para la determinación de los momentos contables de los egresos., Plan de cuentas., Clasificador por objeto del gasto y sus adecuaciones., Clasificador por rubro de ingresos., Normas y “Bajo protesta de decir la verdad declaramos que los Estados Financieros y sus notas, son razonablemente correctos y son responsabilidad del emisor”



**GOBIERNO DEL ESTADO  
SECRETARÍA DE ADMINISTRACIÓN Y FINANZAS**

**Notas a los estados financieros al 31 de Diciembre de 2013**

metodología para la emisión de información financiera., Normas y metodología para determinar los momentos contables de los ingresos., Clasificador por objeto del gasto., Clasificación funcional del gasto., Clasificador por tipo de gasto., Principales reglas de registro y valoración del patrimonio., Manual de Contabilidad Gubernamental., Instructivo de manejo de cuentas., Modelo de asientos para el registro contable., Guías contabilizadoras., Normas y metodología para la emisión de información financiera y estructura de los estados financieros básicos del ente público y características de sus notas., Matrices de conversión., Sistema de Contabilidad Gubernamental Simplificado., Metodología que permita hacer comparables las cifras presupuestales de los últimos seis ejercicios fiscales del ámbito Federal, Registro y Control de los inventarios., Catálogo de bienes., Reglas específicas de registro y valoración del inventario., Elaboración del catálogo de bienes inmuebles que permita la interrelación automática con el clasificador por objeto del gasto., Registro auxiliar sujeto a inventario de bienes arqueológicos, artísticos e históricos bajo custodia de entes públicos., Parámetros de la estimación de la vida útil., Lineamientos que deberán observar los entes públicos para registrar en las cuentas de activo los fideicomisos sin estructura orgánica y contratos análogos, incluyendo mandatos., Mejoras a documentos aprobados por el Consejo Nacional de Armonización Contable., Plan de cuentas que formará parte del manual de contabilidad gubernamental simplificado para los municipios con menos de 25 mil habitantes., Clasificador por fuentes de financiamiento., Norma para armonizar la presentación de la información adicional del Proyecto del Presupuesto de Egresos., Norma para armonizar la presentación de la información adicional a la iniciativa de la Ley de Ingresos., Norma para la difusión a la ciudadanía de la Ley de Ingresos y del Presupuesto de Egresos., Norma para establecer la estructura del Calendario de Ingresos base mensual., Norma para establecer la estructura del Calendario del Presupuesto de Egresos base mensual., Norma para establecer la estructura de información del formato de programas con recursos federales por orden de gobierno., Norma para establecer la estructura de información de montos pagados por ayudas y subsidios., Norma para establecer la estructura de información de la relación de las cuentas bancarias productivas específicas que se presentan en la cuenta pública, en las cuales se depositen los recursos federales transferidos., Norma para establecer la estructura de información del formato de aplicación de recursos del Fondo de Aportaciones para el Fortalecimiento de los Municipios y de las Demarcaciones Territoriales del Distrito Federal (FORTAMUN)., Normas para establecer la estructura de información del formato del ejercicio y destino de gasto federalizado y reintegros., Norma para establecer la estructura de la

“Bajo protesta de decir la verdad declaramos que los Estados Financieros y sus notas, son razonablemente correctos y son responsabilidad del emisor”

**GOBIERNO DEL ESTADO  
SECRETARIA DE ADMINISTRACIÓN Y FINANZAS**

**Notas a los estados financieros al 31 de Diciembre de 2013**

información que las entidades federativas deberán presentar respecto de las aportaciones federales de los fondos de Aportaciones para la Educación Básica y Normal y de Aportaciones para la Educación Tecnológica y de Adultos, y los formatos de presentación., Norma para establecer la estructura de la información que las entidades federativas deberán presentar relativa a las aportaciones federales en materia de salud y los formatos de presentación., Normas y modelo de estructura de información relativa a los Fondos de Ayuda Federal para la Seguridad Pública., Norma para establecer la estructura de los formatos de información de obligaciones pagadas o garantizadas con fondos federales., Norma para establecer el formato para la difusión de los resultados de las evaluaciones de los recursos federales ministrados a las entidades federativas., Plan Anual de Trabajo del Consejo Nacional de Armonización Contable para 2013., Reglas de Operación del Consejo Nacional de Armonización Contable., Términos y condiciones para la distribución del fondo previsto en el Presupuesto de Egresos de la Federación 2013, para el otorgamiento de subsidios a las entidades federativas y a los municipios para la capacitación y profesionalización, así como para la modernización de tecnologías de la información y comunicaciones.

Para la armonización del Sistema de Contabilidad Gubernamental., el Gobierno del Estado de Yucatán, se encuentra en proceso de adecuación en su organización interna, así como modificaciones al Sistema de Contabilidad que le permitan dar cumplimiento a los elementos técnicos-contables, el Marco Conceptual y los Postulados Básicos de Contabilidad Gubernamental, así como lo establecido en el artículo cuarto transitorio fracción I, se dispone de lista de Cuentas alineadas al plan de cuentas; clasificadores presupuestarios armonizados y las respectivas matrices de conversión con las características señaladas en los artículos 40 y 41 de la Ley General de Contabilidad Gubernamental.

- b) La base de medición utilizada en el registro de las operaciones para la elaboración de los Estados Financieros es a Costo histórico.
- c) Postulados básicos de la Contabilidad gubernamental aprobados por la CONAC y Publicados en el Diario Oficial del Estado para su difusión.
  - a) Sustancia Económica
  - b) Entes Públicos

“Bajo protesta de decir la verdad declaramos que los Estados Financieros y sus notas, son razonablemente correctos y son responsabilidad del emisor” 10

**GOBIERNO DEL ESTADO  
SECRETARÍA DE ADMINISTRACIÓN Y FINANZAS**

**Notas a los estados financieros al 31 de Diciembre de 2013**

- c) Existencia Permanente
- d) Revelación Suficiente
- e) Importancia Relativa
- f) Registro e Integración Presupuestaria
- g) Consolidación de la Información Financiera
- h) Devengo Contable
- i) Valuación
- j) Dualidad Económica
- k) Consistencia

d) En forma supletoria a las Normas de la Ley General de Contabilidad Gubernamental y a las emitidas por la CONAC aplicarán las siguientes:

- a) Normatividad emitida por las unidades administrativas o instancias competentes en materia de Contabilidad Gubernamental.
- b) Las Normas Internacionales de Contabilidad para el sector público (NICSP) emitidas por la junta de Normas Internacionales de Contabilidad del Sector Público.
- c) Las normas de información financiera del consejo Mexicano para la investigación y Desarrollo de normas de Información Financiera A.C. (CINIF).

**6.- Políticas de Contabilidad Significativas.**

- a) En los presentes Estados Financieros no se aplica algún método para la actualización de los activos, pasivos y Hacienda Pública y/o Patrimonio.
- b) El Poder Ejecutivo del Gobierno del Estado, no realizó operaciones en el extranjero.
- c) La inversión en acciones en Empresas de participación Estatal se encuentran registradas a valor histórico.
- d) Las Dependencias del Sector Centralizado que forman el Poder Ejecutivo del Gobierno del Estado, no cuentan con inventarios de mercancías para venta, esas funciones recaen en las entidades de la Administración Pública Paraestatal.
- e) Los Estados financieros no presentan registros de provisiones.

“Bajo protesta de decir la verdad declaramos que los Estados Financieros y sus notas, son razonablemente correctos y son responsabilidad del emisor” 11

**GOBIERNO DEL ESTADO**  
**SECRETARIA DE ADMINISTRACIÓN Y FINANZAS**  
**Notas a los estados financieros al 31 de Diciembre de 2013**

- f) Los Estados financieros no presentan registros de reservas.

### **7.- Posición en Moneda Extranjera y Protección por Riesgo Cambiario.**

a) La administración Pública centralizada del Estado al 31 de diciembre de 2013, tiene las siguientes cuentas bancarias en Dólares.

Banorte Cta. 00602285906 con un saldo contable de \$ 10,651.07 Dólares.

Banorte Cta. 17365435 con un saldo contable de \$ 1,214.72 Dólares.

b) Al 31 de diciembre de 2013, el Poder Ejecutivo del Gobierno del Estado no tiene pasivos en moneda extranjera.

### **8.- Reporte Analítico del Activo.**

Anterior:

a) De los Activos registrados en los Estados Financieros del Sector Centralizado de la Administración Pública, no se registra la depreciación, y el deterioro de los Activos.

Se propone:

Al 31 de diciembre del 2013, se ajustan los saldos contables de las cuentas de bienes muebles e intangibles, proporcionados por el departamento de control patrimonial, correspondiente a la Dirección de Procesos Transversales. Así mismo, se incluyen los importes de las depreciaciones acumuladas.

### **9.- Calificaciones Otorgadas.**

a) Los Finanzas Públicas del Poder Ejecutivo, fueron calificadas por:

- **HR Ratings de México, S.A. de C.V.** con fecha 30 de abril de 2013 ratifica la calificación al Estado de Yucatán en **HR A** y mantiene la perspectiva estable. La Calificación asignada de **HR A** significa que el emisor ofrece seguridad aceptable para el pago oportuno de obligaciones de deuda. Mantiene bajo riesgo crediticio.

“Bajo protesta de decir la verdad declaramos que los Estados Financieros y sus notas, son razonablemente correctos y son responsabilidad del emisor” 12

**GOBIERNO DEL ESTADO  
SECRETARIA DE ADMINISTRACIÓN Y FINANZAS  
Notas a los estados financieros al 31 de Diciembre de 2013**

- Fitch Ratings México, S.A. de C.V. con fecha 6 de marzo de 2013 ratifica la calificación de 'A(mex)' a la calidad crediticia del Estado de Yucatán, la perspectiva crediticia es 'estable'. Entre los fundamentos de la calificación destacan los favorables términos y condiciones de la deuda de largo plazo, sus niveles de pasivos no bancarios y fuerte posición de liquidez, así como el fortalecimiento de la recaudación propia en los últimos años.

**NOTAS DE DESGLOCE**

**1) NOTAS AL ESTADO DE SITUACIÓN FINANCIERA.**

1.- La cuenta de bancos y la de inversiones temporales que integra el 74% de la cuenta de efectivo y equivalentes se encuentra integrada por tipo de cuenta bancaria de la siguiente manera:

Tipo de Banco	Bancos	Inversiones Temporales
HSBC MÉXICO S.A.	-\$ 10,643,274.98	\$ -
BANAMEX S.A.	4,357,176.38	0.01
BANORTE S.A.	339,368,779.00	0.01
BBVA BANCOMER S.A.	36,197.83	-
SCOTIABANK INVERLAT	6,727,666.59	487.70
SANTANDER SERFIN S.A.	2,033,939.04	0.01
BANCO INTERACCIONES S.A.	10,000.00	-
<b>TOTAL</b>	<u>\$ 337,822,605.78</u>	<u>\$ 487.71</u>

Así mismo, la cuenta de fondos con afectación específica la cual representa el 24%, corresponde al saldo del ejercicio del Fondo de Aportación para la Educación Básica.

“Bajo protesta de decir la verdad declaramos que los Estados Financieros y sus notas, son razonablemente correctos y son responsabilidad del emisor” 13

**GOBIERNO DEL ESTADO  
SECRETARIA DE ADMINISTRACIÓN Y FINANZAS**

**Notas a los estados financieros al 31 de Diciembre de 2013**

2.- La cuenta de efectivo o equivalentes de efectivo a recibir, presenta cuentas por cobrar las cuales, se encuentran integradas de la siguiente manera:

**Efectivo o equivalentes de efectivo a recibir**

**Cuentas por cobrar**

	§
Deudores por avales otorgados	7,390,740.78
Subsidio Para el Empleo	2,378,079.37
Nomina Segey	0.16
Crédito Puente	88,322,452.00
Estímulos por aplicar	11,416,200.93
<b><u>Deudores diversos</u></b>	
Deudores diversos	133,546,155.23
Deudores por apoyos agropecuarios	12,428,004.91
<b>Total de efectivo o equivalentes de efectivo a recibir</b>	<b>§ 255,481,633.06</b>

3.- Al 31 de diciembre de 2013, el saldo del rubro Bienes muebles e inmuebles que figura en el Estado de situación financiera, se integra como sigue:

**Bienes inmuebles, muebles e intangibles**

**Bienes inmuebles, infraestructura y construcciones en proceso**

Terrenos	\$806,823,839.32
Edificios no habitacionales	20,283,003.09
Construcciones en proceso en bienes de dominio público	468,313,944.87
Construcciones en proceso en bienes propios	86,131,544.98

**Bienes muebles**

Mobiliario y Equipo de Administración	393,492,380.05
Mobiliario y Equipo Educativo y Recreativo	110,309,611.18
Equipo e Instrumento Médico y de Laboratorio	15,859,548.64
Equipo de Transporte	840,236,308.32
Equipo de Defensa y Seguridad	10,157,083.75
Maquinaria, Otros Equipos y Herramientas	146,828,676.34

“Bajo protesta de decir la verdad declaramos que los Estados Financieros y sus notas, son razonablemente correctos y son responsabilidad del emisor” 14

**GOBIERNO DEL ESTADO  
SECRETARIA DE ADMINISTRACIÓN Y FINANZAS**

**Notas a los estados financieros al 31 de Diciembre de 2013**

Colecciones, Obras de Arte y Objetos Valiosos	22,080,678.66
<b><u>Activos intangibles</u></b>	
Software	1,801,299.99
Licencias	7,358,447.65
<b>Total de bienes inmuebles, muebles e intangibles</b>	<b><u>\$2,929,676,366.84</u></b>

4.- Al 31 de diciembre de 2013, el saldo del rubro de Inversiones Financieras, se integra como sigue:

**Inversiones Financieras a Largo Plazo**

**Inversiones en Acciones**

	\$
Sistema Tele Yucatán S.A. de C.V.	18,169,600.00
Cetro de Desarrollo de Negocios Internacionales Yuc.	4,239,156.72
Sociedad Cooperativa de Prod. Lechera S.C.L.	453,748.92
Aeropuerto de Chichen Itzá	185,290,117.74
Procesadora de Bebidas de Yucatán, S.A. de C.V.	3,000,000.00
Talleres Gráficos del Sudeste, S.A. de C.V.	7,007,315.19
Inversiones en Acciones	9,310,142.00
Fideicomisos, mandatos y contratos análogos	1893488
Participaciones y aportaciones de capital	29,237,841.00

**Inversiones en Fideicomisos y Fondos**

Fideicomisos Const-Autop Kantunil-Cancún	87,531,686.00
Fondo Estatal para el Fomento al Empleo	14,802,000.00
Fondo de Apoyo Productividad Agrop. Del Estado de Yucatán	11,695,336.26
<b>Fideicomisos</b>	
Fideicomiso F/0002 Protego Casa de Bolsa Div Fiduciaria	50,702,250.82
Fideicomiso F/0007 Protego Casa de Bolsa Div Fiduciaria	

“Bajo protesta de decir la verdad declaramos que los Estados Financieros y sus notas, son razonablemente correctos y son responsabilidad del emisor” 15

**GOBIERNO DEL ESTADO**  
**SECRETARIA DE ADMINISTRACIÓN Y FINANZAS**  
**Notas a los estados financieros al 31 de Diciembre de 2013**  
20,017,549.34

Fideicomiso F/0020 Protego Casa de Bolsa Div Fiduciaria	1,828,908.87
Fideicomiso F/0019 Protego Casa de Bolsa Div Fiduciaria	<u>76,588,660.85</u>
	\$
<b>Total Inversiones Financieras a Largo Plazo</b>	<b><u>521,767,801.71</u></b>

5.- Al 31 de diciembre de 2013 el saldo del rubro Otros Activos no circulantes, se integra como sigue:

<b><u>Otros Activos No Circulantes</u></b>	
Pendientes por depurar	\$39,418,427.78
Inversión en obra pública	171,829,966.72
Diversos activos	<u>132,193.02</u>
<b>Total de Otros Activos no Circulantes</b>	<b><u>\$211,380,587.52</u></b>

Del análisis realizado de los saldos que presentaba la balanza de comprobación al 31 de agosto de 2001, se determinó que era dudosa la posibilidad de cobro de diversos saldos, otros presentaban inconsistencias en sus registros y otros más debieron afectar en su momento el resultado del ejercicio. Por este motivo se realizaron los asientos correspondientes para separar estos saldos presentándolos en la cuenta "Pendientes de depurar".

6.- La Cuenta de Proveedores al 31 de diciembre de 2013, se integran como sigue:

<b><u>Proveedores</u></b>	
Proveedores y cuentas por pagar	\$ 128,241,649.74
Proveedores y cuentas por pagar de Ejerc. anteriores	3,857,416.81
Proveedores y cuentas por pagar. Ejercicio 2003-2005	24,431.54
Proveedores y cuentas por pagar. Ejercicio 2006	1,823,330.34
Proveedores y cuentas por pagar. Ejercicio 2008	572.38

"Bajo protesta de decir la verdad declaramos que los Estados Financieros y sus notas, son razonablemente correctos y son responsabilidad del emisor" 16



**GOBIERNO DEL ESTADO  
SECRETARIA DE ADMINISTRACIÓN Y FINANZAS  
Notas a los estados financieros al 31 de Diciembre de 2013**

Proveedores y cuentas por pagar. Ejercicio 2009	217,769,556.35
Proveedores y cuentas por pagar. Ejercicio 2010	575,105,660.34
Proveedores y cuentas por pagar. Ejercicio 2011	130,487,312.40
Proveedores y cuentas por pagar. Ejercicio 2012	621,161,758.37
	<u>\$</u>
<b>Total de proveedores</b>	<b><u>1,678,471,688.27</u></b>

7.- La cuenta de retenciones y Contribuciones al 31 de diciembre de 2013, está integrada de la siguiente manera:

<b><u>Retenciones y Contribuciones</u></b>	
	\$
Retenciones de ISR	195,083,432.07
Retenciones diversas	9,561,078.97
Retenciones a favor del ISSTEY	33,957,831.88
CMIC	493,436.16
Supervisión y control de obra	299.28
Órgano Técnico de Fiscalización de la Legislatura 1% Inspección y vigilancia por convenio de colaboración administrativa	859,521.02
	<u>3,037,492.23</u>
	\$
<b>Total de Retenciones y Contribuciones</b>	<b><u>242,993,091.61</u></b>

8.- En la cuenta de Fondos y Bienes de Terceros en Garantía y/o administración a corto plazo, se integra por las cauciones de terceros depositadas por las que se emiten recibos oficiales, estas son recuperadas por los terceros en el momento en que la acción judicial iniciada en su contra haya sido resuelta en su favor y medie solicitud por parte del beneficiario, generándose la cuenta por pagar respectiva. El saldo de esta cuenta al 31 de diciembre de

“Bajo protesta de decir la verdad declaramos que los Estados Financieros y sus notas, son razonablemente correctos y son responsabilidad del emisor” 17

**GOBIERNO DEL ESTADO  
SECRETARIA DE ADMINISTRACIÓN Y FINANZAS**

**Notas a los estados financieros al 31 de Diciembre de 2013**

2013, es de \$ 69, 954,898.11 de los cuales \$ 11, 176,056.12 son anteriores al 31 de diciembre de 2001, más las depositadas en el período y menos las devueltas por orden del juez.

9.- La Cuenta de Deuda Pública al 31 de diciembre de 2013, está integrada de la siguiente manera:

**Deuda Pública Interna**

***A corto plazo***

BID BANOBRAS 2011	\$2,194,063.30
BANOBRAS REFINANCIAMIENTO DEUDA 2013	23,025,051.97

***A largo plazo***

BID BANOBRAS 2011	\$647,805,936.70
BANOBRAS PROFISE	306,931,762.00
BANOBRAS REFINANCIAMIENTO DEUDA 2013	1,525,547,000.98

<b>Total Deuda pública interna</b>	<b><u>\$2,505,503,814.95</u></b>
------------------------------------	----------------------------------

10.- La Cuenta Otros Pasivos, se integran de la siguiente manera:

**Otros Pasivos no Circulantes**

Otros pasivos	\$ 44,605,084.30
Otros pasivos por depurar a corto plazo	37,959,190.93
Otros pasivos por depurar a largo plazo	187,520.36
<b>Total de otros pasivos no circulantes</b>	<b><u>\$82,751,795.59</u></b>

Del análisis realizado a los saldos del pasivo que presentaba la balanza de comprobación al 31 de agosto de 2001, se determinó que diversos saldos no estaban documentados debidamente, otros presentaban errores de registro y otros más debieron afectar en su momento el resultado del ejercicio. Por este motivo se realizaron los asientos correspondientes para separar estos saldos presentándolos en la cuenta “Otros pasivos por depurar”. Estas cantidades han sido modificadas periódicamente después de hacer un estudio de cada caso presentado.

“Bajo protesta de decir la verdad declaramos que los Estados Financieros y sus notas, son razonablemente correctos y son responsabilidad del emisor” 18

**GOBIERNO DEL ESTADO  
SECRETARIA DE ADMINISTRACIÓN Y FINANZAS**

Notas a los estados financieros al 31 de Diciembre de 2013

**2) NOTAS AL ESTADO DE VARIACIONES EN LA HACIENDA PÚBLICA.**

1.- En la cuenta de patrimonio generado se acumulan los resultados de ejercicios anteriores y se integran de la siguiente forma:

Resultado de ejercicio 2000 y anteriores	-
	59,335,000.04
Resultado del ejercicio admón. 2001-2007	559,928,612.72
Resultado del ejercicio 2004	78,448,835.74
Resultado del ejercicio 2007-2012	-
	1,631,803,208.89
Rectificación a Resultados de ejercicios anteriores	-
	18,107,769.85
Cambios en las políticas contables	-
	4,143,717,164.17
<b>Total</b>	<b>-</b>
	<b>5,214,585,694.49</b>

**3) NOTAS AL ESTADO DE ACTIVIDADES**

1.- Las cuentas que integran los ingresos de la gestión, presentan los siguientes saldos al 31 de diciembre de 2013:

<b><u>Impuestos</u></b>	
Impuestos sobre los ingresos	\$ 117,976,672.62
Impuestos sobre el patrimonio	223,509,366.00
Impuestos sobre la producción, el consumo y las transacciones	82,358,097.35
Impuestos sobre nóminas y asimilables	758,379,645.00
	\$
<b>Total de Impuestos</b>	<b>1,182,223,780.97</b>

“Bajo protesta de decir la verdad declaramos que los Estados Financieros y sus notas, son razonablemente correctos y son responsabilidad del emisor” 19

**GOBIERNO DEL ESTADO**  
**SECRETARIA DE ADMINISTRACIÓN Y FINANZAS**  
**Notas a los estados financieros al 31 de Diciembre de 2013**

<u>Derechos</u>	\$	499,507,465.25
<u>Productos de tipo corriente</u>		45,881,184.92
<u>Aprovechamientos de tipo corriente</u>		324,724,564.77
	\$	870,113,214.94
 <u>Participaciones y Aportaciones</u>		
Participaciones	\$	9,200,814,295.93
Aportaciones		10,412,502,321.17
Convenios		5,201,448,493.58
	\$	24,814,765,110.68
 <u>Transferencias, Asignaciones, Subsidios y Otras Ayudas</u>		
Subsidios y Subvenciones	\$	1,435,832,540.75
Otros Ingresos y Beneficios		1,903,043,516.45
	\$	3,338,876,057.20
 <b>TOTAL DE INGRESOS</b>	 \$	 <b>30,205,978,163.79</b>

2.- En las cuentas de gastos y otras pérdidas, la partida de “Transferencias, asignaciones, subsidios y ayudas”, representa el 44% del total de otros gastos, dicho importe corresponde a los recursos transferidos a las demás entidades del sector público.

“Bajo protesta de decir la verdad declaramos que los Estados Financieros y sus notas, son razonablemente correctos y son responsabilidad del emisor” 20

---

**GOBIERNO DEL ESTADO**  
**SECRETARIA DE ADMINISTRACIÓN Y FINANZAS**  
**Notas a los estados financieros al 31 de Diciembre de 2013**

**4) NOTAS AL ESTADO DE FLUJO DE EFECTIVO**

1.- El análisis de los saldos inicial y final que figuran en la última parte del estado de flujo de efectivo en la cuenta de efectivo y equivalentes es como sigue:

	SALDO INICIAL	SALDO FINAL
Efectivo en bancos	890,479,283.80	337,822,605.78
Inversiones temporales	822,486,153.42	487.71
Fondos de afectación específica	288,839,067.55	108,349,735.32
Otros efectivos y equivalentes	3,054,284.04	1,326,105.09
<b>Total efectivo y equivalentes</b>	<b>2,004,858,788.81</b>	<b>447,498,933.90</b>

“Bajo protesta de decir la verdad declaramos que los Estados Financieros y sus notas, son razonablemente correctos y son responsabilidad del emisor” 21

**GOBIERNO DEL ESTADO  
SECRETARIA DE ADMINISTRACIÓN Y FINANZAS**

**Notas a los estados financieros al 31 de Diciembre de 2013**

2.- Con respecto a la adquisición de activos fijo realizada en el mes de diciembre del Ejercicio 2013, dichos activos se adquirieron con las siguientes fuentes de financiamiento.

FUENTE DE FINANCIAMIENTO	IMPORTE	PORCENTAJE
RECURSOS PROPIOS	112,640,013.97	49%
FAEB	24,049,370.79	10%
CONVENIOS FEDERALES AÑOS ANTERIORES	46,429.20	0%
CONVENIOS FEDERALES	76,883,711.06	33%
CONVENIO PARTE ESTATAL	4,181,407.77	2%
FINANCIAMIENTO BID 2011	7,999,905.33	3%
PROFISE	1,738,799.63	1%
PRONAPRED	3,985,082.68	2%
<b>TOTAL</b>	<b>231,524,720.43</b>	<b>100%</b>

## 5) NOTAS DE MEMORIA

Los saldos de las cuentas de orden presupuestales al 31 de diciembre de 2013, se presentan a continuación:

- Cuentas presupuestarias.

Cuentas de Ingresos	
Ley de Ingresos Modificados	30,768,564,338.68
Ley de Ingresos por Ejecutar	562,586,174.89
Ley de Ingresos Recaudada	30,205,978,163.79

“Bajo protesta de decir la verdad declaramos que los Estados Financieros y sus notas, son razonablemente correctos y son responsabilidad del emisor” 22

**GOBIERNO DEL ESTADO  
SECRETARIA DE ADMINISTRACIÓN Y FINANZAS  
Notas a los estados financieros al 31 de Diciembre de 2013**

<b>Cuentas de Egresos</b>	
Presupuesto Modificado	30,768,564,338.68
Presupuesto por Ejercer	3,065,940,758.87
Presupuesto Ejercido	27,702,623,579.81

- **Cuentas contables.**

<b>Activos de Contingencia</b>	
Avales Otorgados	42,099.98
Control de Metales Amonedados	74,500.00

<b>Pasivos de Contingencia</b>	
Deuda indirecta	42,099.98
Metales amonedados Controlados	74,500.00

\_\_\_\_\_  
C.P. Fernando Fernández Vargas  
Antonio Rodríguez Asaf  
Director de Contabilidad

Finanzas

\_\_\_\_\_  
C. Roberto  
Secretario de Administración y

“Bajo protesta de decir la verdad declaramos que los Estados Financieros y sus notas, son razonablemente correctos y son responsabilidad del emisor” 23





---

**12.2 Información Financiera del Sector Público Estatal Sujeto a Control  
Presupuestal Indirecto**

**ANEXO 12.2  
INFORMACIÓN FINANCIERA  
DEL SECTOR PÚBLICO ESTATAL SUJETO  
A CONTROL PRESUPUESTAL INDIRECTO**

---

## 12.2 Información Financiera del Sector Público Estatal Sujeto a Control Presupuestal Indirecto

---

## 12.2 Información Financiera del Sector Público Estatal Sujeto a Control Presupuestal Indirecto

### ESTADO DE SITUACIÓN FINANCIERA Y ESTADO DE ACTIVIDADES DE:

- 1 INSTITUTO DEL DEPORTE DEL ESTADO DE YUCATÁN.
- 2 SISTEMA PARA EL DESARROLLO INTEGRAL DE LA FAMILIA EN YUCATÁN.
- 3 INSTITUTO PARA EL DESARROLLO Y CERTIFICACIÓN DE LA INFRAESTRUCTURA FÍSICA EDUCATIVA DE YUCATÁN.
- 4 INSTITUTO PARA LA EQUIDAD DE GÉNERO EN YUCATÁN.
- 5 INSTITUTO YUCATECO DE EMPRENDEDORES.
- 6 INSTITUTO PARA EL DESARROLLO DE LA CULTURA MAYA DEL ESTADO DE YUCATÁN.
- 7 INSTITUTO DE DESARROLLO REGIONAL Y MUNICIPAL.
- 8 SERVICIO NACIONAL DE EMPLEO, YUCATÁN.
- 9 INSTITUTO MEXICANO DE LA RADIO.
- 10 PATRONATO DE LAS UNIDADES DE SERVICIOS CULTURALES Y TURÍSTICOS DEL ESTADO DE YUCATÁN.
- 11 JUNTA DE AGUA POTABLE Y ALCANTARILLADO DE YUCATÁN.

---

## 12.2 Información Financiera del Sector Público Estatal Sujeto a Control Presupuestal Indirecto

- 12 FUNDACIÓN CULTURAL MACAY, A.C.
- 13 CASA DE LAS ARTESANÍAS DEL ESTADO DE YUCATÁN.
- 14 JUNTA DE ELECTRIFICACIÓN DEL ESTADO DE YUCATÁN.
- 15 INSTITUTO DE VIVIENDA DEL ESTADO DE YUCATÁN.
- 16 INSTITUTO PROMOTOR DE FERIAS DE YUCATÁN.
- 17 FABRICA DE POSTES YUCATAN, S.A. DE C.V.
- 18 INSTITUTO DE SEGURIDAD SOCIAL DE LOS TRAJADORES DEL ESTADO DE YUCATÁN
- 19 ADMINISTRACIÓN DEL PATRIMONIO DE LA BENEFICENCIA PÚBLICA DEL ESTADO DE YUCATÁN.
- 20 SISTEMA TELE YUCATAN, S.A. DE C.V.
- 21 ESCUELA SUPERIOR DE ARTES DE YUCATÁN.
- 22 HOSPITAL DE LA AMISTAD.
- 23 SERVICIOS DE SALUD DE YUCATAN.
- 24 PROCESADORA DE BEBIDAS DE YUCATAN, S.A. DE C.V.

---

## 12.2 Información Financiera del Sector Público Estatal Sujeto a Control Presupuestal Indirecto

- 25 COORDINACIÓN PARA EL DESARROLLO DE LA ZONA COSTERA EN YUCATÁN.
- 26 COORDINACIÓN METROPOLITANA DE YUCATÁN.
- 27 FIDEICOMISO GARANTE DE LA ORQUESTA SINFÓNICA DE YUCATÁN.
- 28 SISTEMA PARA EL FINANCIAMIENTO DEL DESARROLLO DEL ESTADO DE YUCATAN, “FONDO YUCATAN” (SIFIDEY).
- 29 INSTITUTO PARA LA CONSTRUCCIÓN Y CONSERVACIÓN DE OBRA PÚBLICA EN YUCATÁN.
- 30 INSTITUTO DE INFRAESTRUCTURA CARRETERA DE YUCATÁN.
- 31 HOSPITAL COMUNITARIO DE PETO.
- 32 HOSPITAL COMUNITARIO DE TICUL.
- 33 SECRETARIA DE LA CONTRALORÍA GENERAL, RECURSOS FEDERALES 2 Y 5 AL MILLAR.
- 34 AEROPUERTO DE CHICHEN ITZÁ DEL ESTADO DE YUCATÁN.
- 35 PLANTA INDUSTRIALIZADORA DE REFRESCOS NATURA.
- 36 INSTITUTO DE SEGURIDAD JURÍDICA PATRIMONIAL DE YUCATÁN.
- 37 CENTRO ESTATAL DE EVALUACIÓN Y CONTROL DE LA CONFIANZA.

## 12.2 Información Financiera del Sector Público Estatal Sujeto a Control Presupuestal Indirecto

- 38 JUNTA DE ASISTENCIA PRIVADA DEL ESTADO DE YUCATÁN.
- 39 AGENCIA DE ADMINISTRACIÓN FISCAL DEL ESTADO DE YUCATÁN.
- 40 INSTITUTO DE HISTORIA Y MUSEOS DE YUCATÁN.
- 41 PATRONATO DE ASISTENCIA PARA LA REINSERCIÓN SOCIAL EN EL ESTADO DE YUCATÁN
- 42 CENTRO ESTATAL DE TRASPLANTES DEL ESTADO DE YUCATÁN.



**Instituto del Deporte del Estado de Yucatán**  
**Estado de Actividades del 1 de Enero al 31 de Diciembre de 2013**

Ingresos y Otros Beneficios		
Ingresos de la Gestión		
Contribuciones de Mejoras		
Ing. por Venta de Bienes y Servicios Producidos en Establecimientos de Gobierno	5,542,369.37	
Participaciones y Aportaciones		
Convenios	10,159,623.75	
Transferencias, Asignaciones, Subsidios y Otras Ayudas		
Transferencias Internas y asignaciones del Sector Público		
01 Recursos Propios	135,040,313.54	
19 Convenios Federales	302,303,162.90	
63 Ramo 23 Programa de Apoyo al Desarrollo Regional	16,193,740.14	
<b>Total de Ingresos</b>		<b>469,239,209.70</b>
Gastos y Otras Pérdidas		
Gastos de Funcionamiento		
Servicios Personales	71,328,949.07	
Materiales y Suministros	19,146,208.29	
Servicios Generales	40,125,634.55	
Transferencias, Asignaciones, Subsidios y Otras Ayudas		
Ayudas Sociales	35,988,285.90	
Otros Gastos y Pérdidas Extraordinarias		
Estimaciones, Depreciaciones, Deterioros, Obsolescencia, Amortizaciones	2,896,594.49	
<b>Total de Otros Gastos y Pérdidas Extraordinarias</b>		<b>169,485,672.30</b>
<b>Ahorro / Desahorro Neto del Ejercicio</b>		<b>299,753,537.40</b>



**Sistema para el Desarrollo Integral de la Familia en Yucatán  
Estado de Situación Financiera al 31 de Diciembre del 2013**

<b>Activo</b>		<b>Pasivo</b>	
<b>Activo Circulante</b>		<b>Pasivo Circulante</b>	
Efectivo y Equivalentes de Efectivo		Cuentas por Pagar a Corto Plazo	
Efectivo	105,560.62	Retenciones y Contribuciones	9,642.62
Bancos	14,146,655.44	Otros Pasivos a Corto Plazo	55,592,362.80
<b>Efectivo o Equivalentes de Efectivo a Recibir</b>		<b>Total de Pasivo Circulante</b>	<b>55,602,005.42</b>
Deudores Diversos	32,132,034.67		
Ingresos por Recuperar	61,804.52	<b>Total de Pasivo</b>	<b>55,602,005.42</b>
<b>Bienes o Servicios a Recibir</b>			
Anticipos a Corto Plazo	322,981.78		
<b>Almacenes</b>			
Almacén de Materiales y Suministros de Consumo	3,256,740.99		
<b>Total de Activo Circulante</b>	<b>50,025,778.02</b>		
<b>Activo no Circulante</b>		<b>Hacienda Pública / Patrimonio</b>	
Bienes Muebles e Inmuebles	78,804,021.00	Hacienda Pública / Patrimonio Contribuido	
Activos Intangibles	135,629.07	Aportaciones	10,499,752.20
Otros Activos no Circulantes	-	Hacienda Pública / Patrimonio Generado	
<b>Total de Activo no Circulante</b>	<b>29,056,089.15</b>	Resultado del Ejercicio	13,574,076.06
		Resultado del Ejercicios Anteriores	593,966.51
		<b>Total Hacienda Pública / Patrimonio</b>	<b>23,479,861.75</b>
<b>Total Activo</b>	<b>79,081,867.17</b>		
		<b>Total Pasivo + Capital Contable</b>	<b>79,081,867.17</b>

**Sistema para el Desarrollo Integral de la Familia en Yucatán  
 Estado de Actividades del 1 de Enero al 31 de Diciembre del 2013**

Ingresos y Otros Beneficios	
Ingresos de la Gestión	
Transferencia, Asignaciones, Subsidios y Otras Ayudas	
Transferencias Internas y asignaciones del Sector Público	
01 Recursos Propios	203,048,778.00
07 FAM Asistencia Social	203,482,568.90
19 Convenios Federales	10,216,253.76
26 FAM Asistencia Social Años Anteriores	55.50
63 Ramo 23 Programa de Apoyo al Desarrollo Regional	31,444,929.50
<b>Otros Ingresos y Beneficios</b>	
Otros Ingresos y Beneficios Varios	19,699,794.29
<b>Total de Ingresos</b>	<b>467,892,379.95</b>
Gastos y Otras Pérdidas	
Gastos de Funcionamiento	
Servicios Personales	136,113,235.92
Materiales y Suministros	232,788,824.18
Servicios Generales	26,208,617.39
Transferencias, Asignaciones, Subsidios y Otras Ayudas	
Ayudas Sociales	55,592,308.37
<b>Otros Gastos y Pérdidas Extraordinarias</b>	
Estimaciones, Depreciaciones, Deterioros, Obsolescencias y Amortizaciones	3,615,318.03
<b>Total de Otros Gastos y Pérdidas Extraordinarias</b>	<b>454,318,303.89</b>
<b>Ahorro / Desahorro Neto del Ejercicio</b>	<b>13,574,076.06</b>

**Instituto para el Desarrollo y Certificación de la  
Infraestructura Física Educativa de Yucatán**  
**Estado de Situación Financiera al 31 de Diciembre del 2013**

<b>Activo</b>		<b>Pasivo</b>	
<b>Activo Circulante</b>		<b>Pasivo Circulante</b>	
<b>Efectivo y Equivalentes de Efectivo</b>		<b>Cuentas por Pagar a Corto Plazo</b>	
Efectivo	14,000.00	Proveedores	37,853.82
Bancos	236,371,831.50	Contratistas por Obra Públicas	751,347.24
<b>Efectivo o Equivalentes de Efectivo a Recibir</b>		Retenciones y Contribuciones	1,754,285.38
Cuentas por Cobrar	20,264,643.11	<b>Total de Pasivo Circulante</b>	<b>2,543,486.44</b>
Deudores Diversos	800.00		
Ingresos por Recuperar	415.17	<b>Total de Pasivo</b>	<b>2,543,486.44</b>
<b>Bienes o Servicios a Recibir</b>			
Anticipos a Corto Plazo	31,710,692.83		
<b>Almacenes</b>			
Almacén de Materiales y Suministros de Consumo	32,874,792.38	<b>Hacienda Pública / Patrimonio</b>	
<b>Otros Activos Circulantes</b>	<b>2,739,239.94</b>	<b>Hacienda Pública / Patrimonio Contribuido</b>	
<b>Total de Activo Circulante</b>	<b>323,976,414.93</b>	Aportaciones	12,006,941.49
<b>Activo no Circulante</b>		<b>Hacienda Pública / Patrimonio Generado</b>	
Bienes Muebles e Inmuebles	541,623,924.42	Resultado del Ejercicio	315,615,183.17
Activos Intangibles	156,853.11	Resultado del Ejercicio Anteriores	559,789,139.56
<b>Total de Activo no Circulante</b>	<b>541,780,777.53</b>	Rectificación De Resultados de Ejercicios Ant.	-
		<b>Total Hacienda Pública / Patrimonio</b>	<b>863,213,706.02</b>
<b>Total Activo</b>	<b>865,757,192.46</b>	<b>Total Pasivo + Capital Contable</b>	<b>865,757,192.46</b>

**Instituto para el Desarrollo y Certificación de la  
Infraestructura Física Educativa de Yucatán  
Estado de Actividades del 1 de Enero al 31 de Diciembre del 2013**

Ingresos y Otros Beneficios	
Ingresos de la Gestión	
Participaciones y Aportaciones	84,330,636.49
Convenios	
Transferencia, Asignaciones, Subsidios y Otras Ayudas	
Transferencias Internas y asignaciones del Sector Público	
01 Recursos Propios	32,219,576.52
02 FAFEF	49,761,422.85
08 FAM-IE Básica Ramo 33	129,943,643.78
09 FAM-IE Superior Ramo 33	24,925,036.72
19 Convenios Federales	14,192,273.26
63 Ramo 23 Programa de Apoyo al Desarrollo Regional	3,042,878.50
Otros Ingresos y Beneficios	
Ingresos Financieros	
Otros Ingresos Financieros	796,182.74
Otros Ingresos y Beneficios Varios	1,196,713.12
<b>Total de Ingresos</b>	<b>340,408,363.98</b>
Gastos y Otras Pérdidas	
Gastos de Funcionamiento	
Servicios Personales	19,121,847.32
Materiales y Suministros	1,937,131.62
Servicios Generales	3,734,201.87
<b>Total de Gastos y Otras Pérdidas</b>	<b>24,793,180.81</b>
Ahorro / Desahorro Neto del Ejercicio	<b>315,615,183.17</b>





**Instituto para la Equidad de Género en Yucatán.  
Estado de Actividades del 1 de Enero al 31 de Diciembre del 2013**

Ingresos y Otros Beneficios	
Ingresos de la Gestión	
Participaciones y Aportaciones	16,684,496.88
Convenios	
Transferencia, Asignaciones, Subsidios y Otras Ayudas	
Transferencias Internas y asignaciones del Sector Público	17,055,646.67
01 Recursos Propios	
Otros Ingresos y Beneficios	
Ingresos Financieros	17,512.00
Otros Ingresos Financieros	929,824.71
Otros Ingresos y Beneficios Varios	
<b>Total de Ingresos</b>	<b>34,687,480.26</b>
Gastos y Otras Pérdidas	
Gastos de Funcionamiento	
Servicios Personales	12,213,532.06
Materiales y Suministros	3,196,268.50
Servicios Generales	19,357,518.09
Otros Gastos y Pérdidas Extraordinarias	
Otros Gastos	1,184,960.33
<b>Total de Otros Gastos y Pérdidas Extraordinarias</b>	<b>35,952,278.98</b>
Ahorro / Desahorro Neto del Ejercicio	-
	<b>1,264,798.72</b>

**Instituto Yucateco de Emprendedores**  
**Estado de Situación Financiera al 31 de Diciembre del 2013**

<b>Activo</b>		<b>Pasivo</b>	
<b>Activo Circulante</b>		<b>Pasivo Circulante</b>	
<b>Efectivo y Equivalentes de Efectivo</b>		<b>Cuentas por Pagar a Corto Plazo</b>	
Efectivo	15,000.00	Servicios Personales	312,622.92
Bancos	250,372.18	Retenciones y Contribuciones	110,009.74
<b>Efectivo o Equivalentes de Efectivo a Recibir</b>		<b>Otros Pasivos a Corto Plazo</b>	54,244.76
Cuentas por Cobrar	387,810.58	<b>Total de Pasivo Circulante</b>	<b>476,877.42</b>
<b>Otros Activos Circulantes</b>	64,172.57	<b>Total de Pasivo</b>	<b>476,877.42</b>
<b>Total de Activo Circulante</b>	<b>717,355.33</b>		
		<b>Hacienda Pública / Patrimonio</b>	
<b>Activo No Circulante</b>		<b>Hacienda Pública / Patrimonio Contribuido</b>	
Bienes Muebles e Inmuebles	1,862,100.72	Aportaciones	2,890,544.89
Otros Activos no Circulantes	1,028,444.17	<b>Hacienda Pública / Patrimonio Generado</b>	
<b>Total de Activo No Circulante</b>	<b>2,890,544.89</b>	Resultado del Ejercicio	140.10
		Resultado del Ejercicio Anteriores	240,337.81
<b>Total Activo</b>	<b>3,607,900.22</b>	<b>Total Hacienda Pública / Patrimonio</b>	<b>3,131,022.80</b>
		<b>Total Pasivo + Capital Contable</b>	<b>3,607,900.22</b>

**Instituto Yucateco de Emprendedores**  
**Estado de Actividades del 1 de Enero al 31 de Diciembre del 2013**

Ingresos y Otros Beneficios		
Ingresos de la Gestión		
Transferencia, Asignaciones, Subsidios y Otras Ayudas		
Transferencias Internas y asignaciones del Sector Público		
01 Recursos Propios	9,530,315.00	
Otros Ingresos y Beneficios Varios	4,370,806.88	
<b>Total de Ingresos</b>		<b>13,901,121.88</b>
Gastos y Otras Pérdidas		
Gastos de Funcionamiento		
Servicios Personales	5,849,231.29	
Materiales y Suministros	996,652.48	
Servicios Generales	7,012,370.97	
Otros gastos y Pérdidas Extraordinarias		
Estimaciones, Depreciaciones, Deterioros, Obsolencia, Amortizaciones	42,727.04	
<b>Total de Otros Gastos y Otras Pérdidas</b>		<b>13,900,981.78</b>
Ahorro / Desahorro Neto del Ejercicio		<b>140.10</b>



Instituto para el Desarrollo de la Cultura Maya del Estado de Yucatán.  
 Estado de Situación Financiera al 31 de Diciembre del 2013

Activo		Pasivo	
Activo Circulante		Pasivo Circulante	
Efectivo y Equivalentes de Efectivo		Cuentas por Pagar a Corto Plazo	499,229.54
Bancos	3,719,562.50	Retenciones y Contribuciones	9,115.21
<b>Total de Activo Circulante</b>	<b>3,719,562.50</b>	<b>Documentos por Pagar a Corto Plazo</b>	<b>508,344.75</b>
		<b>Total de Pasivo Circulante</b>	<b>508,344.75</b>
		<b>Total de Pasivo</b>	<b>508,344.75</b>
Activo no Circulante		Hacienda Pública / Patrimonio	
Efectivo o Equivalentes a Recibir a Largo Plazo		Hacienda Pública / Patrimonio Contribuido	
Deudores Diversos	250,225.95	Actualización de la Hacienda Pública / Patrimonio	3,126,959.61
<b>Bienes Muebles e Inmuebles</b>		Hacienda Pública / Patrimonio Generado	
Bienes Muebles e Inmuebles	3,126,959.61	Resultado del Ejercicio	2,010,061.82
<b>Total de Activo no Circulante</b>	<b>3,377,185.56</b>	Resultado del Ejercicio Anteriores	1,451,381.88
		<b>Total Hacienda Pública / Patrimonio</b>	<b>6,588,403.31</b>
<b>Total Activo</b>	<b>7,096,748.06</b>	<b>Total Pasivo + Capital Contable</b>	<b>7,096,748.06</b>

**Instituto para el Desarrollo de la Cultura Maya del Estado de Yucatán.  
 Estado de Actividades del 1 de Enero al 31 de Diciembre del 2013**

<b>Ingresos y Otros Beneficios</b>		
<b>Ingresos de la Gestión</b>		
Transferencia, Asignaciones, Subsidios y Otras Ayudas		
Transferencias Internas y asignaciones del Sector Público		
01 Recursos Propios	24,984,254.00	
06 FISE Ramo 33	2,842,740.00	
80 Fondo Apoyo Migrantes	743,199.00	
<b>Otros Ingresos y Beneficios</b>		
Otros Ingresos y Beneficios Varios	484,973.61	
<b>Total de Ingresos</b>		<b>29,055,166.61</b>
<b>Gastos y Otras Pérdidas</b>		
<b>Gastos de Funcionamiento</b>		
Servicios Personales	10,397,913.81	
Materiales y Suministros	1,191,667.60	
Servicios Generales	3,480,616.44	
Transferencias, Asignaciones, Subsidios y Otras Ayudas		
Ayudas Sociales	11,974,906.94	
<b>Total de Otros Gastos y Pérdidas Extraordinarias</b>		<b>27,045,104.79</b>
<b>Ahorro / Desahorro Neto del Ejercicio</b>		<b>2,010,061.82</b>

**Instituto de Desarrollo Regional y Municipal  
Estado de Situación Financiera al 31 de Diciembre del 2013**

<b>Activo</b>			
<b>Activo Circulante</b>			
<b>Efectivo y Equivalentes de Efectivo</b>			
Fondos Fijos		25,000.00	
Bancos		5,189.09	
Deudores Diversos		54,587.72	
<b>Total de Activo Circulante</b>		<b>84,776.81</b>	
<b>Activo no Circulante</b>			
Bienes Muebles e Inmuebles		2,534,862.16	
<b>Total de Activo no Circulante</b>		<b>2,534,862.16</b>	
<b>Total Activo</b>		<b>2,619,638.97</b>	
	<b>Pasivo</b>		
	<b>Pasivo Circulante</b>		
	<b>Cuentas por Pagar a Corto Plazo</b>		
	Proveedores		261,901.93
	Acreedores		289,547.00
	<b>Total de Pasivo Circulante</b>		<b>551,448.93</b>
	<b>Total de Pasivo</b>		<b>551,448.93</b>
	<b>Hacienda Pública / Patrimonio</b>		
	<b>Hacienda Pública / Patrimonio Contribuido</b>		
	Aportaciones		2,534,862.16
	<b>Hacienda Pública / Patrimonio Generado</b>		
	Resultado del Ejercicio		566,811.79
	Resultado del Ejercicios Anteriores		69,413.95
	<b>Total Hacienda Pública / Patrimonio</b>		<b>3,171,087.90</b>
	<b>Total Pasivo + Capital Contable</b>		<b>2,619,638.97</b>

**Instituto de Desarrollo Regional y Municipal**  
**Estado de Actividades del 1 de Enero al 31 de Diciembre del 2013**

Ingresos y Otros Beneficios	
Ingresos de la Gestión	
Transferencia, Asignaciones, Subsidios y Otras Ayudas	
Transferencias Internas y asignaciones del Sector Público	
01 Recursos Propios	24,387,745.74
<b>Total de Ingresos</b>	<b>24,387,745.74</b>
Gastos y Otras Pérdidas	
Gastos de Funcionamiento	
Servicios Personales	18,245,283.38
Materiales y Suministros	2,559,858.46
Servicios Generales	3,015,792.11
<b>Total de Otros Gastos y Pérdidas Extraordinarias</b>	<b>23,820,933.95</b>
<b>Ahorro / Desahorro Neto del Ejercicio</b>	<b>566,811.79</b>

**Servicio Nacional de Empleo, Yucatán**  
**Estado de Situación Financiera al 31 de Diciembre del 2013**

<p><b>Activo</b></p> <p><b>Activo Circulante</b></p> <p>Efectivo y Equivalentes de Efectivo</p> <p>Bancos</p> <p>Efectivo o Equivalentes de Efectivo a Recibir</p> <p>Deudores Diversos</p> <p><b>Total de Activo Circulante</b></p>	<p><b>Pasivo</b></p> <p><b>Pasivo Circulante</b></p> <p>Cuentas por Pagar a Corto Plazo</p> <p>Retenciones y Contribuciones</p> <p><b>Total de Pasivo Circulante</b></p> <p><b>Total de Pasivo</b></p>
<p style="text-align: right;"><u>1,311,587.70</u></p> <p style="text-align: right;"><u>195,819.38</u></p> <p style="text-align: right;"><b><u>1,507,407.08</u></b></p>	<p style="text-align: right;"><u>156,240.14</u></p> <p style="text-align: right;"><b><u>156,240.14</u></b></p>
<p><b>Activo no Circulante</b></p> <p>Bienes Muebles e Inmuebles</p> <p>Otros Activos no Circulantes</p> <p><b>Total de Activo no Circulante</b></p>	<p><b>Hacienda Pública / Patrimonio</b></p> <p>Hacienda Pública / Patrimonio Contribuido</p> <p>Aportaciones</p> <p>Hacienda Pública / Patrimonio Generado</p> <p>Resultado del Ejercicio</p> <p>Resultado del Ejercicios Anteriores</p> <p><b>Total Hacienda Pública / Patrimonio</b></p>
<p style="text-align: right;"><u>6,975,918.59</u></p> <p style="text-align: right;"><u>115,200.00</u></p> <p style="text-align: right;"><b><u>7,091,118.59</u></b></p>	<p style="text-align: right;"><u>6,975,918.59</u></p> <p style="text-align: right;"><u>1,274,821.98</u></p> <p style="text-align: right;"><u>191,544.96</u></p> <p style="text-align: right;"><b><u>8,442,285.53</u></b></p>
<p style="text-align: right;"><b><u>8,598,525.67</u></b></p>	<p style="text-align: right;"><b><u>8,598,525.67</u></b></p>
<p><b>Total Activo</b></p>	<p><b>Total Pasivo + Capital Contable</b></p>

**Servicio Nacional de Empleo, Yucatán**  
**Estado de Actividades del 1 de Enero al 31 de Diciembre del 2013**

Ingresos y Otros Beneficios		
Ingresos de la Gestión		
Participaciones y Aportaciones	56,201,718.12	
Convenios		
Transferencia, Asignaciones, Subsidios y Otras Ayudas		
Transferencias Internas y asignaciones del Sector Público		
01 Recursos Propios	30,740,116.77	
Otros Ingresos y Beneficios		
Ingresos Financieros		
Otros Ingresos Financieros	13,026.60	
Otros Ingresos y Beneficios Varios	10,376.93	
<b>Total de Ingresos</b>		<b>86,965,238.42</b>
Gastos y Otras Pérdidas		
Gastos de Funcionamiento		
Servicios Personales	6,962,589.90	
Materiales y Suministros	1,144,590.63	
Servicios Generales	1,911,931.25	
Transferencias, Asignaciones, Subsidios y Otras Ayudas		
Transferencias Internas y Asignaciones al Sector Público		
Ayudas Sociales	364,607.02	
	19,098,435.38	
Otros Gastos y Pérdidas Extraordinarias		
Estimaciones, Depreciaciones, Deterioros, Obsolescencia, Amortizaciones	6,544.14	
Otros Gastos	56,201,718.12	
<b>Total de Otros Gastos y Pérdidas Extraordinarias</b>		<b>85,690,416.44</b>
<b>Ahorro / Desahorro Neto del Ejercicio</b>		<b>1,274,821.98</b>

**Instituto Mexicano de la Radio**  
**Estado de Situación Financiera al 31 de Diciembre del 2013**

<b>Activo</b>	
<b>Activo Circulante</b>	<b>Pasivo</b>
<b>Efectivo y Equivalentes de Efectivo</b>	<b>Pasivo Circulante</b>
Efectivo	Cuentas por Pagar a Corto Plazo
Bancos	Retenciones y Contribuciones
	<b>Total de Pasivo Circulante</b>
	9,366.17
	<b>9,366.17</b>
<b>Efectivo o Equivalentes de Efectivo a Recibir</b>	
Deudores Diversos	<b>Total de Pasivo</b>
	9,366.17
<b>Total de Activo Circulante</b>	
	<b>18,943.97</b>
<b>Activo no Circulante</b>	<b>Hacienda Pública / Patrimonio</b>
Bienes Muebles e Inmuebles	Hacienda Pública / Patrimonio Contribuido
	Aportaciones
	Hacienda Pública / Patrimonio Generado
	Resultado del Ejercicio
	Resultado del Ejercicio Anteriores
<b>Total de Activo no Circulante</b>	<b>Total Hacienda Pública / Patrimonio</b>
	605,472.71
	53,764.41
	101,207.87
	<b>450,500.43</b>
<b>Total Activo</b>	<b>Total Pasivo + Capital Contable</b>
	<b>459,866.60</b>

**Instituto Mexicano de la Radio**  
**Estado de Actividades del 1 de Enero al 31 de Diciembre del 2013**

Ingresos y Otros Beneficios	
Ingresos de la Gestión	
Transferencia, Asignaciones, Subsidios y Otras Ayudas	
Transferencias Internas y asignaciones del Sector Público	
01 Recursos Propios	2,655,000.00
<b>Total de Ingresos</b>	<b>2,655,000.00</b>
Gastos y Otras Pérdidas	
Gastos de Funcionamiento	
Materiales y Suministros	203,555.47
Servicios Generales	2,505,208.94
<b>Total de Otros Gastos y Pérdidas Extraordinarias</b>	<b>2,708,764.41</b>
Ahorro / Desahorro Neto del Ejercicio	-
	<b>53,764.41</b>





**Patronato de las Unidades de Servicios Culturales y Turísticos del Estado de Yucatán**  
**Estado de Actividades del 1 de Enero al 31 de Diciembre del 2013**

Ingresos y Otros Beneficios		
Ingresos de la Gestión		
Contribuciones de Mejoras		
Ing. por Venta de Bienes y Servicios Producidos en Establecimientos de Gobierno	34,952,150.77	
Transferencia, Asignaciones, Subsidios y Otras Ayudas		
Transferencias Internas y asignaciones del Sector Público		
01 Recursos Propios	181,392,403.19	
Otros Ingresos y Beneficios		
Ingresos Financieros		
Intereses Ganados de Valores, Créditos, Bonos y Otros	30,348.38	
Otros Ingresos y Beneficios Varios	5,579,892.20	
<b>Total de Ingresos</b>		<b>221,954,794.54</b>
Gastos y Otras Pérdidas		
Gastos de Funcionamiento		
Servicios Personales	60,431,536.49	
Materiales y Suministros	8,520,969.61	
Servicios Generales	116,467,013.32	
Transferencias, Asignaciones, Subsidios y Otras Ayudas		
Subsidios y Subvenciones	26,000,000.00	
Ayudas Sociales	3,653,722.32	
Donativos	256,050.00	
Otros Gastos y Pérdidas Extraordinarias		
Estimaciones, Depreciaciones, Deterioros, Obsolescencias y Amortizaciones	7,942,966.41	
Otros Gastos	3,877,872.25	
<b>Total de Otros Gastos y Pérdidas Extraordinarias</b>		<b>227,150,130.40</b>
Ahorro / Desahorro Neto del Ejercicio	-	<b>5,195,335.86</b>

**Junta de Agua Potable y Alcantarillado de Yucatán**  
**Estado de Situación Financiera al 31 de Diciembre del 2013**

<b>Activo</b>		<b>Pasivo</b>	
<b>Activo Circulante</b>		<b>Pasivo Circulante</b>	
<b>Efectivo y Equivalentes de Efectivo</b>		<b>Cuentas por Pagar a Corto Plazo</b>	
Efectivo	177,250.00	Proveedores	5,759,914.56
Bancos	16,947,832.22	Retenciones y Contribuciones	31,574,147.27
Depósito de Fondo de Terceros	117,149.79	Otros pasivos a corto plazo	1,510,408.17
<b>Efectivo o Equivalentes de Efectivo a Recibir</b>		<b>Total de Pasivo Circulante</b>	<b>38,844,470.00</b>
Cuentas por Cobrar	116,762,701.22		
Deudores Diversos	2,904,677.44		
<b>Bienes o Servicios a Recibir</b>		<b>Total de Pasivo</b>	<b>38,844,470.00</b>
Anticipos a Corto Plazo	303,029.31		
<b>Almacenes</b>			
Almacén de Materiales y Suministros de Construcción	8,080,407.52		
Otros Activos Circulantes	15,796,529.36		
<b>Total de Activo Circulante</b>	<b>161,089,576.86</b>	<b>Hacienda Pública / Patrimonio</b>	
		<b>Hacienda Pública / Patrimonio Contribuido</b>	1,207,529,184.50
<b>Activo no Circulante</b>		Actualización de la Hacienda Pública/Patrimo	
Bienes Muebles e Inmuebles	1,045,860,415.56	<b>Hacienda Pública / Patrimonio Generado</b>	
<b>Total de Activo no Circulante</b>	<b>1,045,860,415.56</b>	Resultado del Ejercicio	69,957,767.51
		Resultado de Ejercicios Anteriores	30,534,105.43
		<b>Total Hacienda Pública / Patrimonio</b>	<b>1,168,105,522.42</b>
<b>Total Activo</b>	<b>1,206,949,992.42</b>	<b>Total Pasivo + Capital Contable</b>	<b>1,206,949,992.42</b>

**Junta de Agua Potable y Alcantarillado de Yucatán**  
**Estado deActividades del 1 de Enero al 31 de Diciembre del 2013**

Ingresos y Otros Beneficios		
Ingresos de la Gestión		
Contribuciones de Mejoras		
Ing. por Venta de Bienes y Servicios Producidos en Establecimientos de Gobierno	289,203,201.40	
Transferencia, Asignaciones, Subsidios y Otras Ayudas		
Transferencias Internas y asignaciones del Sector Público		
02 FAFEF	21,432,994.42	
06 FISE	21,662,709.37	
19 Convenios Federales	269,000,576.46	
21 FISE Años Anteriores	14,950,035.00	
<b>Total de Ingresos</b>		<b>616,249,516.65</b>
<b>Gastos y Otras Pérdidas</b>		
<b>Gastos de Funcionamiento</b>		
Servicios Personales	169,334,417.74	
Materiales y Suministros	25,597,770.55	
Servicios Generales	76,124,194.43	
<b>Transferencias, Asignaciones, Subsidios y Otras Ayudas</b>		
Transferencias Internas y Asignaciones al Sector Publico	327,046,315.25	
Ayudas Sociales	436,000.00	
Pensiones y Jubilaciones	3,128,141.17	
<b>Otros Gastos y Pérdidas Extraordinarias</b>		
Estimaciones, Depreciaciones, Deterioros, Obsolescencias y Amortizaciones	83,226,484.39	
<b>Otros Gastos</b>	1,313,960.63	
<b>Total de Otros Gastos y Pérdidas Extraordinarias</b>		<b>686,207,284.16</b>
<b>Ahorro / Desahorro Neto del Ejercicio</b>	-	<b>69,957,767.51</b>



**Fundación Cultural Macay, A.C.**  
**Estado de Actividades del 1 de Enero al 31 de Diciembre de 2013**  
**Expresado a pesos de poder adquisitivo**

<b>Ingresos y Otros Beneficios</b>		
<b>Ingresos de la Gestión</b>		
Ingresos por venta de Bienes y Servicios	430,937.79	
<b>Transferencia, Asignaciones, Subsidios y Otras Ayudas</b>		
Transferencias Internas y asignaciones del Sector Público		
01 Recursos Propios	15,750,000.00	
<b>Otros Ingresos y Beneficios</b>		
<b>Ingresos Financieros</b>		
Intereses Ganados de Valores, Créditos, Bonos y Otros	6.96	
Otros Ingresos y Beneficios Varios	618,438.73	
<b>Total de Ingresos</b>		<b>16,799,383.48</b>
<b>Gastos y Otras Pérdidas</b>		
<b>Gastos de Funcionamiento</b>		
Servicios Personales	7,157,069.73	
Materiales y Suministros	2,155,442.14	
Servicios Generales	6,136,968.91	
<b>Otros Gastos y Otras Pérdidas Extraordinarias</b>		
Estimaciones, Depreciaciones, Deterioros, Obsolescencias y Amortizaciones	321,493.74	
<b>Total de Otros Gastos y Pérdidas Extraordinarias</b>		<b>15,770,974.52</b>
<b>Ahorro / Desahorro Neto del Ejercicio</b>		<b>1,028,408.96</b>

**Junta de Asistencia Privada del Estado de Yucatán  
Estado de Situación Financiera al 31 de Diciembre del 2013**

<b>Activo</b>		<b>Pasivo</b>	
<b>Activo Circulante</b>		<b>Pasivo Circulante</b>	
<b>Efectivo y Equivalentes de Efectivo</b>		<b>Cuentas por Pagar a Corto Plazo</b>	
Efectivo	6,733.05	Retenciones y Contribuciones	68,861.26
Bancos	510,284.75	<b>Total de Pasivo Circulante</b>	<b>68,861.26</b>
<b>Efectivo o Equivalentes de Efectivo a Recibir</b>			
Deudores Diversos	31,035.70	<b>Total de Pasivo</b>	<b>68,861.26</b>
<b>Bienes o Servicios a Recibir</b>			
Anticipos a Corto Plazo	22,600.04		
<b>Total de Activo Circulante</b>	<b>570,653.54</b>		
<b>Activo no Circulante</b>		<b>Hacienda Pública / Patrimonio</b>	
Bienes Muebles e Inmuebles	819,433.94	<b>Hacienda Pública / Patrimonio Generado</b>	
Activos Intangibles	35,349.44	Resultado del Ejercicio	649,938.55
Otros Activos no Circulantes	174,712.89	Resultado del Ejercicios Anteriores	531,924.22
<b>Total de Activo no Circulante</b>	<b>680,070.49</b>	<b>Total Hacienda Pública / Patrimonio</b>	<b>1,181,862.77</b>
<b>Total Activo</b>	<b>1,250,724.03</b>	<b>Total Pasivo + Capital Contable</b>	<b>1,250,724.03</b>

**Junta de Asistencia Privada del Estado de Yucatán**  
**Estado de Actividades del 1 de Enero al 31 de Diciembre del 2013**

Ingresos y Otros Beneficios		
Ingresos de la Gestión		
Transferencia, Asignaciones, Subsidios y Otras Ayudas		
Transferencias Internas y asignaciones del Sector Público	5,390,850.00	
01 Recursos Propios		
Otros Ingresos y Beneficios	2,846.55	
Otros Ingresos Financieros	49,500.10	
Otros Ingresos y Beneficios Varios		
<b>Total de Ingresos</b>		<b>5,443,196.65</b>
<b>Gastos y Otras Pérdidas</b>		
<b>Gastos de Funcionamiento</b>		
Servicios Personales	2,602,337.75	
Materiales y Suministros	482,643.46	
Servicios Generales	1,174,570.44	
Transferencias, Asignaciones, Subsidios y Otras Ayudas	358,987.87	
Ayudas Sociales		
Otros Gastos y Pérdidas Extraordinarias		
Estimaciones, Depreciaciones, Deterioros, Obsolescencias y Amortizaciones	174,712.89	
Otros Gastos	5.69	
<b>Total de Gastos y Otras Pérdidas</b>		<b>4,793,258.10</b>
<b>Ahorro / Desahorro Neto del Ejercicio</b>		<b>649,938.55</b>



**Casa de las Artesanías del Estado de Yucatán**  
**Estado de Situación Financiera al 31 de Diciembre del 2013**

<b>Activo</b>		<b>Pasivo</b>	
<b>Activo Circulante</b>		<b>Pasivo Circulante</b>	
<b>Efectivo y Equivalentes de Efectivo</b>		<b>Cuentas por Pagar a Corto Plazo</b>	
Efectivo	34,500.00	Proveedores	161,622.69
Bancos	1,091,187.69	Retenciones y Contribuciones	2,381,106.98
<b>Efectivo o Equivalente de Efectivo a Recibir</b>		Documentos por Pagar a Corto Plazo	229,629.06
Documentos por Cobrar	574,681.39	<b>Total de Pasivo Circulante</b>	<b>2,772,358.73</b>
Deudores diversos	313,583.72		
<b>Bienes o Servicios a Recibir</b>		<b>Pasivo no Circulante</b>	
Anticipos a corto plazo	56,389.61	<b>Cuentas por Pagar a Largo Plazo</b>	
<b>Inventarios</b>		Proveedores	685,284.01
Inventario de Mercancías para Venta	3,183,164.47	<b>Total de Pasivo no Circulante</b>	<b>685,284.01</b>
Otros activos circulantes	195,966.94	<b>Total de Pasivo</b>	<b>3,457,642.74</b>
<b>Total de Activo Circulante</b>	<b>5,449,473.82</b>		
		<b>Hacienda Pública / Patrimonio Contribuido</b>	
		Aportaciones	279,196.06
		Actualización del patrimonio	10,470.00
		<b>Hacienda Pública / Patrimonio Generado</b>	
		Resultado del Ejercicio	1,931,426.41
<b>Activo no Circulante</b>		Resultado del Ejercicios Anteriores	203,292.78
<b>Efectivo o Equivalentes a Recibir</b>		<b>Total Hacienda Pública / Patrimonio</b>	<b>2,424,385.25</b>
<b>Efectivo a Largo Plazo</b>			
Bienes Muebles e Inmuebles	432,554.17		
<b>Total de Activo no Circulante</b>	<b>432,554.17</b>		
		<b>Total Pasivo + Capital Contable</b>	<b>5,882,027.99</b>
<b>Total Activo</b>	<b>5,882,027.99</b>		

**Casa de las Artesanías del Estado de Yucatán**  
**Estado de Actividades del 1 de Enero al 31 de Diciembre del 2013**

Ingresos y Otros Beneficios		
Ingresos de la Gestión		
Contribuciones de Mejoras		
Ing. por Venta de Bienes y Servicios Producidos en Establecimientos de Gobierno	12,131,302.72	
Participaciones y Aportaciones		
Convenios	339,000.00	
Transferencia, Asignaciones, Subsidios y Otras Ayudas		
Transferencias Internas y asignaciones del Sector Público		
01 Recursos Propios	6,930,098.00	
Otros Ingresos y Beneficios		
Otros ingresos financieros	7,396.26	
Otros Ingresos y Beneficios Varios	157,788.67	
<b>Total de Ingresos</b>		<b>19,565,585.65</b>
<b>Gastos y Otras Pérdidas</b>		
<b>Gastos de Funcionamiento</b>		
Servicios Personales	4,945,707.13	
Materiales y Suministros	8,263,052.64	
Servicios Generales	4,380,434.21	
<b>Otros gastos y pérdidas extraordinarias</b>		
Estimaciones, depreciaciones, deterioros, obsolescencia, amortizaciones	44,965.26	
<b>Total de Otros Gastos y Pérdidas Extraordinarias</b>		<b>17,634,159.24</b>
<b>Ahorro / Desahorro Neto del Ejercicio</b>		<b>1,931,426.41</b>

**La Junta de Electrificación del Estado de Yucatán**  
**Estado de Situación Financiera al 31 de Diciembre del 2013**

<b>Activo</b>		<b>Pasivo</b>	
Activo Circulante		Pasivo Circulante	
Efectivo y Equivalentes de Efectivo		Cuentas por Pagar a Corto Plazo	5,026.28
Bancos	1,508,703.20	Proveedores	832,930.46
Efectivo o Equivalentes de Efectivo a Recibir	12,228.36	Contratistas por Obras Públicas	496,285.78
Deudores Diversos	1,333.71	Retenciones y Contribuciones	<u>1,334,242.52</u>
Ingresos por Recuperar	<u>1,522,265.27</u>	<b>Total de Pasivo</b>	<b>1,334,242.52</b>
<b>Total de Activo Circulante</b>			
		Hacienda Pública / Patrimonio	
		Hacienda Pública / Patrimonio	
		Contribuido	
		Actualización de la Hacienda Pública/Patrimonio	1,176,010.00
		Hacienda Pública / Patrimonio Generado	
Activo no Circulante		Resultado del Ejercicio	-
Bienes Muebles e Inmuebles	2,335,716.79	Resultado del Ejercicio Anteriores	159,555.85
<b>Total de Activo no Circulante</b>	<u>2,335,716.79</u>	<b>Total Hacienda Pública / Patrimonio</b>	<u>1,507,285.39</u>
			<u>2,523,739.54</u>
<b>Total Activo</b>	<b>3,857,982.06</b>	<b>Total Pasivo + Capital Contable</b>	<b>3,857,982.06</b>

**La Junta de Electrificación del Estado de Yucatán**  
**Estado de Actividades del 1 de Enero al 31 de Diciembre del 2013**

Ingresos y Otros Beneficios		
Ingresos de la Gestión		
Transferencia, Asignaciones, Subsidios y Otras Ayudas		
Transferencias Internas y asignaciones del Sector Público		
01 Recursos Propios	7,747,426.00	
02 FAFEF	8,897,839.27	
06 FISE Ramo 33	19,998,712.09	
19 Convenios Federales	71,548,568.30	
64 FAFEF Años Anteriores	66,516.90	
Otros Ingresos y Beneficios		
Ingresos Financieros	839.95	
Otros Ingresos Financieros		
Otros Ingresos y Beneficios Varios	120,171.00	
<b>Total de Ingresos</b>		<b>108,380,073.51</b>
Gastos y Otras Pérdidas		
Gastos de Funcionamiento		
Servicios Personales	4,417,782.60	
Materiales y Suministros	681,246.28	
Servicios Generales	1,993,416.03	
Transferencias, Asignaciones, Subsidios y Otras Ayudas		
Transferencias Internas y Asignaciones al Sector Público	12,570,728.27	
Transferencias al Resto del Sector Público	88,874,823.32	
Otros Gastos y Pérdidas Extraordinarias		
Otros gastos	1,632.86	
<b>Total de Otros Gastos y Pérdidas Extraordinarias</b>		<b>108,539,629.36</b>
Ahorro / Desahorro Neto del Ejercicio	-	<b>159,555.85</b>

**Instituto de Vivienda del Estado de Yucatán**  
**Estado de Situación Financiera al 31 de Diciembre del 2013**

<b>Activo</b>		<b>Pasivo</b>	
<b>Activo Circulante</b>		<b>Pasivo Circulante</b>	
<b>Efectivo y Equivalentes de Efectivo</b>		<b>Cuentas por Pagar a Corto Plazo</b>	
Efectivo	65,681.50	Contratistas por Obras Públicas	1,541,004.42
Bancos	63,264,070.04	Retenciones y Contribuciones	3,123,058.37
<b>Efectivo o Equivalentes de Efectivo a Recibir</b>		<b>Documentos por Pagar a Corto Plazo</b>	520,884.69
Cuentas por Cobrar	286,534,183.54	Otros Pasivos a Corto Plazo	1,147,043.77
Deudores Diversos	8,582.96	<b>Total de Pasivo Circulante</b>	<b>6,331,991.25</b>
Deudores por Anticipo de Tesorería	59,500.00		
<b>Bienes o Servicios a Recibir</b>		<b>Total de Pasivo</b>	<b>6,331,991.25</b>
Anticipos a Corto Plazo	31,833,096.96		
<b>Inventarios</b>			
Inventario de Mercancías para Venta	280,128,943.91		
<b>Almacenes</b>			
Almacén de Materiales y Suministros de Consumo	50.00	<b>Hacienda Pública / Patrimonio</b>	
<b>Otros Activos Circulantes</b>	30,000.00	<b>Hacienda Pública / Patrimonio Contribuido</b>	
<b>Total de Activo Circulante</b>	<b>661,924,108.91</b>	Aportaciones	680,715,512.95
		Donaciones de Capital	9,477,177.19
<b>Activo no Circulante</b>		<b>Hacienda Pública / Patrimonio Generado</b>	
Bienes Muebles e Inmuebles	214,734,798.17	Resultado del Ejercicio	41,114,064.22
Otros Activos no Circulantes	2,038,831.60	Resultado del Ejercicio Anteriores	141,058,993.07
<b>Total de Activo no Circulante</b>	<b>216,773,629.77</b>	<b>Total Hacienda Pública / Patrimonio</b>	<b>872,365,747.43</b>
<b>Total Activo</b>	<b>878,697,738.68</b>	<b>Total Pasivo + Capital Contable</b>	<b>878,697,738.68</b>

**Instituto de Vivienda del Estado de Yucatán**  
**Estado de Actividades del 1 de Enero al 31 de Diciembre del 2013**

Ingresos y Otros Beneficios		
Ingresos de la Gestión		
Contribuciones de Mejoras		
Ing. por Venta de Bienes y Servicios Producidos en Establecimientos de Gobierno	46,950,114.12	
Participaciones y Aportaciones		
Conventos	37,807,973.33	
Transferencia, Asignaciones, Subsidios y Otras Ayudas		
Transferencias Internas y asignaciones del Sector Público		
01 Recursos Propios	5,000,000.00	
02 FAFEF	23,080,819.00	
06 FISE Ramo 33	31,351,996.21	
Otros Ingresos y Beneficios		
Ingresos Financieros		
Intereses Ganados de Valores, Créditos, Bonos y Otros	12,159,995.34	
Otros Ingresos y Beneficios Varios	3,650,495.85	
<b>Total de Ingresos</b>	<b>160,001,393.85</b>	
<b>Gastos y Otras Pérdidas</b>		
<b>Gastos de Funcionamiento</b>		
Servicios Personales	70,168,870.69	
Materiales y Suministros	3,280,618.82	
Servicios Generales	22,164,406.13	
Transferencias, Asignaciones, Subsidios y Otras Ayudas		
Subsidios y Subvenciones	4,683,727.68	
Otros Gastos y Pérdidas Extraordinarias		
Estimaciones, Depreciaciones, Deterioros, Obsolescencias y Amortizaciones	2,208,121.99	
Otros Gastos	16,381,584.32	
<b>Total de Otros Gastos y Pérdidas Extraordinarias</b>	<b>118,887,329.63</b>	
<b>Ahorro / Desahorro Neto del Ejercicio</b>	<b>41,114,064.22</b>	

**Fábrica de Postes de Yucatán S.A. de C.V.**  
**Estado de Situación Financiera al 31 de Diciembre de 2013**

<b>Activo</b>		<b>Pasivo</b>	
<b>Activo Circulante</b>		<b>Pasivo Circulante</b>	
<b>Efectivo y Equivalentes de Efectivo</b>		<b>Cuentas por Pagar a Corto Plazo</b>	31,199.00
Efectivo	7,000.00	Servicios Personales	145,516.00
Bancos	1,314,357.00	Proveedores	586,357.00
<b>Efectivo o Equivalentes de Efectivo a Recibir</b>		Retenciones y Contribuciones	
Cuentas por Cobrar	1,678,820.00	<b>Pasivos Diferidos a Corto Plazo</b>	466.00
Deudores Diversos	88,928.00	Ingresos Cobrados por Adelantado	541,533.00
<b>Inventarios</b>		<b>Otros Pasivos a Corto Plazo</b>	<u>1,305,071.00</u>
Inventario de Mercancías Terminadas	4,787,601.00		
Inventario de Mercancías en Proceso de Elaboración	18,587.00	<b>Total de Pasivo</b>	<b>1,305,071.00</b>
Inventario de Materias Primas, Materiales y Suministros	675,710.00		
<b>Otros Activos Circulantes</b>	361,418.00		
<b>Total de Activo Circulante</b>	<u><b>8,932,421.00</b></u>		
		<b>Hacienda Pública / Patrimonio</b>	
		<b>Hacienda Pública / Patrimonio Contribuido</b>	
		Aportaciones	784,000.00
		Actualización de Hacienda Pública/Patrimonio	4,818,934.00
		<b>Hacienda Pública / Patrimonio Generado</b>	
<b>Activo no Circulante</b>		Resultado del Ejercicio	181,384.00
Bienes Muebles e Inmuebles	6,767,564.00	Resultado del Ejercicios Anteriores	4,202,184.00
<b>Otros Activos no Circulantes</b>	4,771,180.00	<b>Total Hacienda Pública / Patrimonio</b>	<u><b>9,623,734.00</b></u>
<b>Total de Activo no Circulante</b>	<u><b>1,996,384.00</b></u>		
		<b>Total Pasivo + Capital Contable</b>	<u><b>10,928,805.00</b></u>
<b>Total Activo</b>	<u><b>10,928,805.00</b></u>		

**Fábrica de Postes de Yucatán, S.A. de C.V.**  
**Estado de Actividades del 1 de Enero al 31 de Diciembre del 2013**

Ingresos y Otros Beneficios	
Ingresos de la Gestión	
Contribuciones de Mejoras	
Ing. por Venta de Bienes y Servicios Producidos en Establecimientos de Gobierno	11,676,546.00
Otros Ingresos y Beneficios	
Otros Ingresos y Beneficios Varios	16,947.00
<b>Total de Ingresos</b>	<b>11,693,493.00</b>
Gastos y Otras Pérdidas	
Gastos de Funcionamiento	
Servicios Personales	2,159,712.00
Materiales y Suministros	162,824.00
Servicios Generales	622,427.00
Otros Gastos y Pérdidas Extraordinarias	
Estimaciones, Depreciaciones, Deterioros, Obsolescencia, Amortización y Otros	83,562.00
Aumento por Insuficiencia de Estimaciones de Pérdidas, Deterioro u Obsolescencia y Provisiones	474,492.00
Otros Gastos	9,320,844.00
<b>Total de Otros Gastos y Pérdidas Extraordinarias</b>	<b>11,874,877.00</b>
Ahorro / Desahorro Neto del Ejercicio	-
	<b>181,384.00</b>



**Instituto de Seguridad Social de los Trabajadores del Estado de Yucatán**  
**Estado de Situación Financiera al 31 de Diciembre del 2013**

<b>Activo</b>		<b>Pasivo</b>	
<b>Activo Circulante</b>		<b>Pasivo Circulante</b>	
<b>Efectivo y Equivalentes de Efectivo</b>		<b>Cuentas por Pagar a Corto Plazo</b>	
Efectivo	674,212.62	Servicios Personales	2,581.04
Bancos	22,528,427.94	Proveedores	837,611.08
Inversiones Temporales	1,140,895,051.03	Contratistas por Obras Públicas	61,328.14
<b>Efectivo o Equivalentes de Efectivo a Recibir</b>		Transferencias Otorgadas	68,973.74
Cuentas por Cobrar	821,187,141.45	Retenciones y Contribuciones	27,455,402.18
Deudores Diversos	8,953,126.58	<b>Fondos y Bienes de Terceros en Garantía</b>	17,386.96
Ingresos por Recuperar	1,441,298,502.18	<b>Pasivos Diferidos a Corto Plazo</b>	
Préstamos Otorgados	222,080,557.50	Ingresos Cobrados por Adelantado	37,764.39
<b>Bienes o Servicios a Recibir</b>		Intereses Cobrados por Adelantados	26,498,439.83
Anticipos a Corto Plazo	897,799.79	Provisiones a Corto Plazo	1,382,960.00
Inventarios		Otros Pasivos a Corto Plazo	24,604,345.65
Inventario de Mercancías para Venta	19,020,364.85	<b>Total de Pasivo Circulante</b>	<b>80,966,793.01</b>
<b>Total de Activo Circulante</b>	<b>3,677,535,183.94</b>	<b>Pasivos no Circulantes</b>	
		Pasivos Diferidos a Largo Plazo	27,952,974.67
		Provisiones a Largo Plazo	1,687,958.47
		<b>Total de Pasivos no Circulantes</b>	<b>29,640,933.14</b>
		<b>Total de Pasivo</b>	<b>110,607,726.15</b>
		<b>Hacienda Pública / Patrimonio</b>	
		<b>Hacienda Pública / Patrimonio Contribuido</b>	
<b>Activo No Circulante</b>		Donaciones a Capital	1,000.00
<b>Efectivo o Equivalentes</b>		Actualización de la Hacienda	7,968,560.80
Préstamos Otorgados	359,242,461.73	<b>Hacienda Pública / Patrimonio Generado</b>	
Bienes Muebles e Inmuebles	676,443,149.75	Resultado del Ejercicio	307,564,843.06
Activos Intangibles	2,023,258.39	Revalúos	112,233,464.92
<b>Total de Activo No Circulante</b>	<b>1,037,708,869.87</b>	Reservas	4,176,868,458.88
		<b>Total Hacienda Pública / Patrimonio</b>	<b>4,604,636,327.66</b>
<b>Total Activo</b>	<b>4,715,244,053.81</b>	<b>Total Pasivo + Capital Contable</b>	<b>4,715,244,053.81</b>

**Instituto de Seguridad Social de los Trabajadores del Estado de Yucatán**  
**Estado de Actividades del 1 de Enero al 31 de Diciembre del 2013**

Ingresos y Otros Beneficios		
Ingresos de la Gestión		
Contribuciones de Mejoras	708,826,625.12	
Cuotas y Aportaciones de Seguridad Social		
Ing. por Venta de Bienes y Servicios Producidos en Establecimientos de Gobierno	160,471,933.21	
Otros Ingresos		
Intereses Ganados de Valores, Créditos, Bonos y Otros	237,255,485.39	
Otros Ingresos y Beneficios Varios	14,639,929.98	
<b>Total de Ingresos</b>		<b>1,121,193,973.70</b>
Gastos y Otras Pérdidas		
Gastos de Funcionamiento		
Servicios Personales	149,458,027.21	
Materiales y Suministros	21,139,503.38	
Servicios Generales	63,545,860.81	
Transferencias, Asignaciones, Subsidios y Otras Ayudas		
Ayudas Sociales	298,301.45	
Pensiones y Jubilaciones	138,366,485.88	
Transferencias a la Seguridad Social	305,601,339.55	
Donativos	684,586.36	
Otros Gastos y Pérdidas Extraordinarias		
Estimaciones, Depreciaciones, Deterioros, Obsolescencias y Amortizaciones	216,602.99	
Disminución de Inventarios	134,751,628.99	
<b>Total de Otros Gastos y Pérdidas Extraordinarias</b>		<b>813,629,130.64</b>
<b>Ahorro / Desahorro Neto del Ejercicio</b>		<b>307,564,843.06</b>

**Administración del Patrimonio de la Beneficencia Pública del Estado de Yucatán**  
**Estado de Situación Financiera al 31 de Diciembre del 2013**

<b>Activo</b>		<b>Pasivo</b>
<b>Activo Circulante</b>		<b>Pasivo Circulante</b>
Efectivo y Equivalentes de Efectivo		Cuentas por Pagar a Corto Plazo
Efectivo	137,854.51	Proveedores
Efectivo o Equivalentes de Efectivo a Recibir		Retenciones y Contribuciones
Deudores Diversos	1,453,373.25	
<b>Total de Activo Circulante</b>	<b>1,591,227.76</b>	<b>Total de Pasivo Circulante</b>
		<b>4,849,066.16</b>
		<b>Total de Pasivo</b>
		<b>4,849,066.16</b>
		<b>Hacienda Pública / Patrimonio</b>
		<b>Hacienda Pública / Patrimonio</b>
		<b>Contribuido</b>
		Aportaciones
		Hacienda Pública / Patrimonio
		<b>Generado</b>
<b>Activo no Circulante</b>		Resultado del Ejercicio
Bienes Muebles e Inmuebles	1,609,888.20	-
Otros Activos no Circulantes	82,906.42	Resultado del Ejercicio Anteriores
<b>Total de Activo no Circulante</b>	<b>1,692,794.62</b>	-
		<b>Total Hacienda Pública / Patrimonio</b>
		<b>1,565,043.78</b>
<b>Total Activo</b>	<b>3,284,022.38</b>	<b>Total Pasivo + Capital Contable</b>
		<b>3,284,022.38</b>

**Administración del Patrimonio de la Beneficencia Pública del Estado de Yucatán**  
**Estado de Actividades del 1 de Enero al 31 de Diciembre del 2013**

Ingresos y Otros Beneficios		
Ingresos de la Gestión		
Transferencia, Asignaciones, Subsidios y Otras Ayudas		
Transferencias Internas y asignaciones del Sector Público	999,999.50	
79 Aportación Solidaria Estatal		
Otros Ingresos y Beneficios		
Otros Ingresos y Beneficios Varios	5,950,774.30	
<b>Total de Ingresos</b>		<b>6,950,773.80</b>
Gastos y Otras Pérdidas		
Gastos de Funcionamiento		
Servicios Personales	2,430,259.45	
Materiales y Suministros	455,317.46	
Servicios Generales	1,508,578.73	
Transferencias, Asignaciones, Subsidios y Otras Ayudas		
Ayudas Sociales	3,608,169.98	
<b>Total de Otros Gastos y Pérdidas Extraordinarias</b>		<b>8,002,325.62</b>
<b>Ahorro / Desahorro Neto del Ejercicio</b>		<b>- 1,051,551.82</b>

**Sistema Tele Yucatán S.A. de C.V.**  
**Estado de Situación Financiera al 31 de Diciembre del 2013**

<b>Activo</b>		<b>Pasivo</b>	
<b>Activo Circulante</b>		<b>Pasivo Circulante</b>	
<b>Efectivo y Equivalentes de Efectivo</b>		<b>Cuentas por Pagar a Corto Plazo</b>	
Bancos	2,649,037.23	Proveedores	103,186.56
<b>Efectivo o Equivalentes de Efectivo a Recibir</b>		Impuestos por Pagar	1,211,216.02
Cuentas por Cobrar	1,342,108.80	Cuentas por Pagar a Corto Plazo	5,915,865.38
Deudores Diversos	1,082,280.62	Cobros Anticipados	25,000.00
<b>Total de Activo Circulante</b>	<b>5,073,426.65</b>	<b>Total de Pasivo Circulante</b>	<b>7,255,267.96</b>
		<b>Total de Pasivo</b>	<b>7,255,267.96</b>
<b>Activo no Circulante</b>		<b>Hacienda Pública / Patrimonio</b>	
Bienes Muebles e Inmuebles	3,088,181.01	<b>Hacienda Pública / Patrimonio</b>	
<b>Otros Activos no Circulantes</b>		Contribuido	142,633,734.00
		Aportaciones	
<b>Total de Activo no Circulante</b>	<b>3,124,419.02</b>	<b>Hacienda Pública / Patrimonio</b>	
		Generado	
		Resultado del Ejercicio	294,959.48
		Resultado del Ejercicio Anteriores	- 141,396,196.81
		<b>Total Hacienda Pública / Patrimonio</b>	<b>942,577.71</b>
<b>Total Activo</b>	<b>8,197,845.67</b>	<b>Total Pasivo + Capital Contable</b>	<b>8,197,845.67</b>

**Sistema Tele Yucatán S.A. de C.V.**  
**Estado de Flujo de Efectivo del 1 de Enero al 31 de Diciembre de 2013**

Ingresos de la Gestión		
Contribuciones de mejoras		
Ingresos por venta de bienes y Servicios Producidos en establecimiento	16,939,924.43	
Transferencia, Asignaciones, Subsidios y Otras Ayudas		
Transferencias Internas y asignaciones del Sector Público		
01 Recursos Propios	16,055,000.00	
<b>Total de Ingresos</b>		<b>32,994,924.43</b>
Egresos		
Servicios Personales	20,459,797.75	
Materiales y Suministros	6,631,306.08	
Servicios Generales	3,187,165.16	
Bienes muebles e inmuebles	582,321.36	
<b>Ahorro / Desahorro Neto del Ejercicio</b>		<b>30,860,590.35</b>
<b>Incremento o Disminución Neta en el Efectivo y Equivalentes al Efectivo</b>		<b>2,134,334.08</b>
Efectivo y Equivalentes al Efectivo al Inicio del Ejercicio	514,703.15	
Efectivo y Equivalentes al Efectivo al Final del Ejercicio	2,649,037.23	

**Instituto Promotor de Ferias de Yucatán**  
**Estado de Situación Financiera al 31 de Diciembre 2013**

<b>Activo</b>		<b>Pasivo</b>	
<b>Activo Circulante</b>		<b>Pasivo Circulante</b>	
<b>Efectivo y Equivalentes de Efectivo</b>		<b>Cuentas por Pagar a Corto Plazo</b>	
Efectivo	15,000.00	Proveedores	5,285,531.72
Bancos	35,153.15	Retenciones y Contribuciones	1,130,366.16
<b>Efectivo o Equivalentes de Efectivo a Recibir</b>		Pasivos Diferidos a Corto Plazo	43,103.44
Cuentas por Cobrar	6,043,421.92	<b>Total de Pasivo Circulante</b>	<b>6,459,001.32</b>
Otros activos circulantes	26,086.96	<b>Pasivo no Circulante</b>	<b>232,323.21</b>
<b>Total de Activo Circulante</b>	<b>6,119,662.03</b>	Otros pasivos a largo plazo	
		<b>Total de Pasivo</b>	<b>6,691,324.53</b>
<b>Activo No Circulante</b>		<b>Hacienda Pública / Patrimonio</b>	
Bienes Muebles e Inmuebles		<b>Hacienda Pública / Patrimonio</b>	
Otros Activos No Circulantes		Contribuido	1,934,878.77
<b>Total de Activo No Circulante</b>		Aportaciones Hacienda Pública / Patrimonio	
		Generado	
		Resultado del Ejercicio	6,074,236.07
		Resultado del Ejercicio Anteriores	9,380,722.90
		<b>Total Hacienda Pública / Patrimonio</b>	<b>17,389,837.74</b>
<b>Total Activo</b>	<b>24,081,162.27</b>	<b>Total Pasivo + Capital Contable</b>	<b>24,081,162.27</b>

**Instituto Promotor de Ferias de Yucatán**  
**Estado de Actividades del 1 de Enero al 31 de Diciembre 2013**

Ingresos y Otros Beneficios	
Ingresos de la Gestión	
Contribuciones de Mejoras	
Ingresos por Venta de Bienes y Servicios Producidos en Establecimientos de Gobierno	42,923,060.66
Transferencia, Asignaciones, Subsidios y Otras Ayudas	
Transferencias Internas y asignaciones del Sector Público	
01 Recursos Propios	8,064,080.00
63 Ramo 23 Programa de Apoyo al Desarrollo Regional	4,332,500.00
Otros Ingresos y Beneficios	
Ingresos Financieros	
Otros Ingresos y Beneficios Varios	261,355.22
<b>Total de Ingresos</b>	<b>55,580,995.88</b>
Gastos y Otras Pérdidas	
Gastos de Funcionamiento	
Servicios Personales	7,621,073.64
Materiales y Suministros	2,293,200.02
Servicios Generales	38,530,293.74
Estimaciones, depreciaciones, deterioros, obsolescencia, amortización	1,062,192.41
<b>Total de Otros Gastos y Pérdidas Extraordinarias</b>	<b>49,506,759.81</b>
<b>Ahorro / Desahorro Neto del Ejercicio</b>	<b>6,074,236.07</b>



**Escuela Superior de Artes de Yucatán**  
**Estado de Situación Financiera al 31 de Diciembre de 2013**

<b>Activo</b>		
<b>Activo Circulante</b>	<b>Pasivo Circulante</b>	
Efectivo y Equivalentes de Efectivo	Cuentas por Pagar a Corto Plazo	165,469.00
Bancos	Servicios Personales	558,577.00
Inversiones Temporales	Retenciones y Contribuciones	1,200.00
Efectivo o Equivalentes de Efectivo a Recibir	Fondos y Bienes de Terceros en Garantía y/o Administración	725,246.00
Cuentas por Cobrar	Total de Pasivo Circulante	725,246.00
<b>Total de Activo Circulante</b>	<b>Total de Pasivo</b>	<b>725,246.00</b>
<b>Activo no Circulante</b>	<b>Hacienda Pública / Patrimonio Contribuido</b>	
Efectivo o Equivalentes a Recibir a Largo Plazo	Hacienda Pública / Patrimonio Contribuido	6,250,090.00
Documentos por Cobrar	Aportaciones	160,183.00
Deudores Diversos	Donaciones a Capital	-
Bienes Muebles e Inmuebles	Hacienda Pública / Patrimonio Generado	37,290.00
Intangibles	Resultado del Ejercicio	2,034,979.00
Otros Activos No Circulantes	Resultado del Ejercicios Anteriores	-
<b>Total de Activo No Circulante</b>	Rectificación de Rdos de Ejer. Ant.	459,736.00
	<b>Total Hacienda Pública / Patrimonio</b>	<b>3,878,268.00</b>
<b>Total Activo</b>	<b>Total Pasivo + Capital Contable</b>	<b>4,603,514.00</b>

**Escuela Superior de Artes de Yucatán**  
**Estado de Actividades del 1 de Enero al 31 de Diciembre de 2013**

<b>Ingresos y Otros Beneficios</b>		
<b>Ingresos de la Gestión</b>		
Productos de Tipo Corriente	2,914.00	
Aprovechamientos de Tipo Corriente	682,883.00	
Ing. por Venta de Bienes y Servicios Producidos en Establecimientos de Gobierno	2,345,240.00	
<b>Transferencia, Asignaciones, Subsidios y Otras Ayudas</b>		
<b>Transferencias Internas y asignaciones del Sector Público</b>		
01 Recursos Propios	18,932,751.00	
63 Ramo 23 Programa de Apoyo al Desarrollo Regional	1,867,249.00	
<b>Otros Ingresos</b>		
Otros Ingresos y Beneficios Varios	1,055,463.00	
<b>Total de Ingresos</b>		<b>24,886,500.00</b>
<b>Gastos y Otras Pérdidas</b>		
<b>Gastos de Funcionamiento</b>		
Servicios Personales	19,583,382.00	
Materiales y Suministros	1,010,853.00	
Servicios Generales	3,219,922.00	
<b>Transferencias, Asignaciones, Subsidios y Otras Ayudas</b>		
Ayudas Sociales	377,172.00	
Donativos	11,500.00	
<b>Otros Gastos y Pérdidas Extraordinarias</b>		
Estimaciones, Depreciaciones, Deterioros, Obsolescencias y Amortizaciones	720,961.00	
<b>Total de Otros Gastos y Pérdidas Extraordinarias</b>		<b>24,923,790.00</b>
<b>Ahorro / Desahorro Neto del Ejercicio</b>	-	<b>37,290.00</b>

**Hospital de la Amistad**  
**Estado de Situación Financiera al 31 de Diciembre de 2013**

<b>Activo Circulante</b>		<b>Pasivo</b>	
Efectivo y Equivalentes de Efectivo		<b>Pasivo Circulante</b>	
Bancos	294,136.55	Cuentas por Pagar a Corto Plazo	193,666.15
Efectivo o Equivalentes de Efectivo a Recibir		Proveedores	1,800,277.97
Cuentas por Cobrar	1,945,852.37	Retenciones y Contribuciones	
Deudores Diversos	10,100.00	Documentos por Pagar a Corto Plazo	125,928.21
Almacén		<b>Total de Pasivo Circulante</b>	<b>2,119,872.33</b>
Almacén de Materiales y Suministros de Construcción	791,243.55		
<b>Total de Activo Circulante</b>	<b>3,041,332.47</b>	<b>Total de Pasivo</b>	<b>2,119,872.33</b>
<b>Activo no Circulante</b>		<b>Hacienda Pública / Patrimonio Contribuido</b>	
Bienes Muebles e Inmuebles	1,756,571.78	Aportaciones	1,756,571.78
Otros Activos no Circulantes	645,186.61	<b>Hacienda Pública / Patrimonio Generado</b>	
<b>Total de Activo no Circulante</b>	<b>1,111,385.17</b>	Resultado del Ejercicio	1,179,134.34
		Resultado del Ejercicio Anteriores	-
<b>Total Activo</b>	<b>4,152,717.64</b>	<b>Total Hacienda Pública / Patrimonio</b>	<b>2,032,845.31</b>
		<b>Total Pasivo + Capital Contable</b>	<b>4,152,717.64</b>

**Hospital de la Amistad**

**Estado de Actividades del 1 de Enero al 31 de Diciembre de 2013**

Ingresos y Otros Beneficios		
Ingresos de la Gestión		
Participaciones y Aportaciones	16,223,600.10	
Convenios		
Transferencia, Asignaciones, Subsidios y Otras Ayudas		
Transferencias Internas y asignaciones del Sector Público		
74 Aportación Solidaria Estatal	23,192,708.00	
<b>Otros Ingresos</b>		
Ingresos Financieros		
Incremento por variación de Inventarios	1,567,136.04	
Otros Ingresos y Beneficios Varios	4,533,482.37	
<b>Total de Ingresos</b>		<b>45,516,926.51</b>
<b>Gastos y Otras Pérdidas</b>		
<b>Gastos de Funcionamiento</b>		
Servicios Personales	35,201,241.71	
Materiales y Suministros	6,132,322.15	
Servicios Generales	1,895,882.64	
<b>Otros Gastos y Pérdidas Extraordinarias</b>		
Estimaciones, Depreciaciones, Deterioros, Obsolescencias y Amortizaciones	320,059.28	
Disminución de Inventarios	775,892.49	
Aumento por Insuficiencia de Estimaciones de Pérdidas, Deterioro	12,393.90	
<b>Total de Otros Gastos y Pérdidas Extraordinarias</b>		<b>44,337,792.17</b>
<b>Ahorro / Desahorro Neto del Ejercicio</b>		<b>1,179,134.34</b>

**Servicios de Salud de Yucatán**  
**Estado de Situación Financiera al 31 de Diciembre de 2013**

<b>Activo</b>	
<b>Activo Circulante</b>	<b>Pasivo</b>
<b>Efectivo y Equivalentes de Efectivo</b>	<b>Pasivo Circulante</b>
Efectivo	Cuentas por Pagar a Corto Plazo
Bancos	Servicios Personales
<b>Efectivo o Equivalentes de Efectivo a Recibir</b>	Proveedores
Cuentas por Cobrar	Retenciones y Contribuciones
Deudores Diversos	Documentos pro Pagar a Largo Plazo
Ingresos por Recuperar	<b>Total de Pasivo Circulante</b>
Almacén	
Almacén de Materiales y Suministros de Construcción	
<b>Total de Activo Circulante</b>	<b>Total de Pasivo</b>
	<b>Hacienda Pública / Patrimonio</b>
	<b>Hacienda Pública / Patrimonio Contribuido</b>
<b>Activo no Circulante</b>	Actualización de la Hacienda Pública/Patrimonio
Bienes Muebles e Inmuebles	Hacienda Pública / Patrimonio Generado
Otros Activos no Circulantes	Resultado del Ejercicio
<b>Total de Activo no Circulante</b>	Resultado del Ejercicios Anteriores
	<b>Total Hacienda Pública / Patrimonio</b>
<b>Total Activo</b>	<b>Total Pasivo + Capital Contable</b>

**Servicios de Salud de Yucatán  
Estado de Actividades del 1 de Enero al 31 de Diciembre 2013**

Ingresos y Otros Beneficios		
Ingresos de la Gestión		
Transferencia, Asignaciones, Subsidios y Otras Ayudas		
Transferencias Internas y asignaciones del Sector Público		
04 FASSA	1,361,929,339.25	
18 Convenios Federales Ejercicios Ant.	3,367,287.37	
19 Convenios Federales	762,509,596.85	
30 FASSA Años Anteriores	89,821.59	
63 Raimo 23 Programa de Apoyo al Desarrollo Regional	210,443,053.48	
79 Aportación Solidaria Estatal	733,877,055.92	
Otros Ingresos y Beneficios		
Otros Ingresos y Beneficios Varios	354,798,830.06	
<b>Total de Ingresos</b>	<b>3,427,014,984.52</b>	
Gastos y Otras Pérdidas		
Gastos de Funcionamiento		
Servicios Personales	1,802,643,521.57	
Materiales y Suministros	992,126,659.81	
Servicios Generales	422,973,500.52	
Transferencias, Asignaciones, Subsidios Y Otras Ayudas		
Transferencias Internas y Asignaciones al Sector Público	42,796,598.74	
Otros Gastos y Pérdidas Extraordinarias		
Estimaciones, Depreciaciones, Deterioros, Obsolescencias y Amortizaciones	275,661,158.03	
<b>Total de Otros Gastos y Pérdidas Extraordinarias</b>	<b>3,536,201,438.67</b>	
<b>Ahorro / Desahorro Neto del Ejercicio</b>	<b>-</b>	<b>109,186,454.15</b>



**Procesadora de Bebidas de Yucatán S.A. de C.V.**  
**Estado de Actividades del 1 de Enero al 31 de Diciembre de 2013**

Ingresos y Otros Beneficios	
Ingresos de la Gestión	
Transferencia, Asignaciones, Subsidios y Otras Ayudas	
Transferencias Internas y asignaciones del Sector Público	-
Otros Ingresos y Beneficios	-
<b>Total de Ingresos</b>	<b>-</b>
Gastos y Otras Pérdidas	
Gastos de Funcionamiento	
Servicios Generales	136,075.24
Otros Gastos y Otras Pérdidas Extraordinarios	
Estimaciones, Depreciaciones, Deterioros, Obsolescencias y Amortizaciones	207,437.10
<b>Total de Otros Gastos y Pérdidas Extraordinarias</b>	<b>343,512.34</b>
<b>Ahorro / Desahorro Neto del Ejercicio</b>	<b>343,512.34</b>



**Coordinación para el Desarrollo de la Zona Costera en Yucatán**  
**Estado de Situación Financiera al 31 de Diciembre de 2013**

<b>Activo</b>		<b>Pasivo</b>
<b>Activo Circulante</b>		<b>Pasivo Circulante</b>
<b>Efectivo y Equivalentes de Efectivo</b>		<b>Otros Pasivos a Corto Plazo</b>
Efectivo	-	
<b>Efectivo o Equivalentes de Efectivo a Recibir</b>		<b>Total de Pasivo Circulante</b>
Deudores Diversos	-	
Préstamos Otorgados	-	
<b>Total de Activo Circulante</b>	<u>-</u>	<b>Total de Pasivo</b>
		<u>-</u>
<b>Activo no Circulante</b>		<b>Hacienda Pública / Patrimonio</b>
Bienes Muebles e Inmuebles		<b>Hacienda Pública / Patrimonio</b>
<b>Total de Activo no Circulante</b>	<u>-</u>	<b>Contribuido</b>
		<b>Aportaciones</b>
		<b>Total Hacienda Pública / Patrimonio</b>
		<u>-</u>
		<u>-</u>
<b>Total Activo</b>	<u>-</u>	<b>Total Pasivo + Capital Contable</b>
		<u>-</u>

**Coordinación para el Desarrollo de la Zona Costera en Yucatán  
 Estado de Actividades del 1 de Enero al 31 de Diciembre 2013**

Ingresos y Otros Beneficios		
Ingresos de la Gestión		
Transferencia, Asignaciones, Subsidios y Otras Ayudas		
Transferencias Internas y asignaciones del Sector Público		
01 Recursos Propios	339,277.98	339,277.98
<b>Total de Ingresos</b>		
Gastos y Otras Pérdidas		
Gastos de Funcionamiento	312,552.24	
Servicios Personales	26,725.74	
Materiales y Suministros		
<b>Total de Otros Gastos y Pérdidas Extraordinarias</b>		<b>339,277.98</b>
Ahorro / Desahorro Neto del Ejercicio		-



**Coordinación Metropolitana de Yucatán**  
**Estado de Actividades del 1 de Enero al 31 de Diciembre 2013**

Ingresos y Otros Beneficios		
Ingresos de la Gestión		
Transferencia, Asignaciones, Subsidios y Otras Ayudas		
Transferencias Internas y asignaciones del Sector Público		
01 Recursos Propios	14,442,261.00	
18 Convenios Federales Años Anteriores	134.11	
19 Convenios Federales	74,235,778.06	
<b>Otros Ingresos y Beneficios</b>		
<b>Ingresos Financieros</b>		9,005.65
Intereses Ganados de Valores, Créditos, Bonos y Otros		502,174.32
Otros Ingresos y Beneficios Varios		
<b>Total de Ingresos</b>		<b>89,189,353.14</b>
<b>Gastos y Otras Pérdidas</b>		
<b>Gastos de Funcionamiento</b>		
Servicios Personales	5,479,050.62	
Materiales y Suministros	1,578,551.52	
Servicios Generales	9,090,672.38	
<b>Transferencia, Asignaciones, Subsidios y Otras Ayudas</b>		
Transferencias a Fideicomisos, Mandatos y Contratos Análogos	74,735,912.17	
<b>Otros Gastos y Pérdidas Extraordinarias</b>		
Estimaciones, Depreciaciones, Deterioros, Obsolescencia, Amortización y Otros	133,132.28	
<b>Total de Otros Gastos y Pérdidas Extraordinarias</b>		<b>91,017,318.97</b>
<b>Ahorro / Desahorro Neto del Ejercicio</b>		<b>- 1,827,965.83</b>

**Fideicomiso Garante de la Orquesta Sinfónica de Yucatán  
Estado de Situación Financiera al 31 de Diciembre de 2013**

<b>Activo</b>		<b>Pasivo</b>	
<b>Activo Circulante</b>		<b>Pasivo Circulante</b>	
<b>Efectivo y Equivalentes de Efectivo</b>		<b>Cuentas por Pagar a Corto Plazo</b>	
Bancos	1,162,176.00	Proveedores	8,271.00
Inversiones Temporales	3,059,430.00	Retenciones y Contribuciones	916,425.00
<b>Efectivo o Equivalentes de Efectivo a Recibir</b>		<b>Otros Pasivos a Corto Plazo</b>	<b>700.00</b>
Cuentas por Cobrar	1,933,147.00	<b>Total de Pasivo Circulante</b>	<b>925,396.00</b>
Deudores Diversos	2,311.00		
<b>Bienes o Servicios a Recibir</b>		<b>Total de Pasivo</b>	<b>925,396.00</b>
Anticipos a Corto Plazo	36,035.00		
Otros Activos Circulantes	30,245.00	<b>Hacienda Pública / Patrimonio</b>	
<b>Total de Activo Circulante</b>	<b>6,223,344.00</b>	<b>Hacienda Pública / Patrimonio</b>	
		<b>Contribuido</b>	
		Aportaciones	3,033,168.00
		Donaciones de Capital	361,262.00
		<b>Hacienda Pública / Patrimonio Generado</b>	
<b>Activo no Circulante</b>		Resultado del Ejercicio	295,329.00
Bienes Muebles e Inmuebles	1,770,316.00	Resultado del Ejercicio Anteriores	4,419,324.00
Activos Intangibles	77,740.00	Rectificaciones a Resultados de Ejerc. Ant. -	963,079.00
<b>Total de Activo no Circulante</b>	<b>1,848,056.00</b>	<b>Total Hacienda Pública / Patrimonio</b>	<b>7,146,004.00</b>
<b>Total Activo</b>	<b>8,071,400.00</b>	<b>Total Pasivo + Capital Contable</b>	<b>8,071,400.00</b>

**Fideicomiso Garante de la Orquesta Sinfónica de Yucatán  
 Estado de Actividades del 1 de Enero al 31 de Diciembre 2013**

Ingresos y Otros Beneficios		
Ingresos de la Gestión		
Contribuciones de Mejoras		4,399,067.50
Ing. por Venta de Bienes y Servicios Producidos en Establecimientos de Gobierno		
Transferencia, Asignaciones, Subsidios y Otras Ayudas		
<b>Transferencias Internas y asignaciones del Sector Público</b>		
01 Recursos Propios	25,092,808.00	
63 Ramo 23 Programa de Apoyo al Desarrollo Regional	1,622,192.00	
<b>Otros Ingresos y Beneficios</b>		
Ingresos Financieros	155,594.69	
Intereses ganados de Valores, Créditos, Bonos y Otros	4,922,796.09	
Otros Ingresos y Beneficios Varios		
<b>Total de Ingresos</b>		<b>36,192,458.28</b>
<b>Gastos y Otras Pérdidas</b>		
<b>Gastos de Funcionamiento</b>		
Servicios Personales	21,365,028.98	
Materiales y Suministros	591,545.27	
Servicios Generales	3,067,811.40	
<b>Transferencias, asignaciones, Subsidios y Otras Ayudas</b>		
Transferencias al Resto del Sector Público	9,451,186.63	
<b>Otros Gastos y Pérdidas Extraordinarias</b>		
Estimaciones, Depreciaciones, Deterioros, Absolencia y Amortizaciones	1,421,557.00	
<b>Total de Otros Gastos y Pérdidas Extraordinarias</b>		<b>35,897,129.28</b>
<b>Ahorro / Desahorro Neto del Ejercicio</b>		<b>295,329.00</b>

**Sistema para el Financiamiento del Desarrollo del Estado de Yucatán. "Fondo Yucatán".  
 Estado de Situación Financiera al 31 de Diciembre de 2013**

<b>Activo</b>			<b>Pasivo</b>	
<b>Activo Circulante</b>			<b>Pasivo Circulante</b>	
<b>Efectivo y Equivalentes de Efectivo</b>			<b>Cuentas por Pagar a Corto Plazo</b>	
Efectivo		10,000.00	Proveedores	4,860.09
Bancos		10,164,197.36	Retenciones y Contribuciones	784,142.73
<b>Efectivo o Equivalentes de Efectivo a Recibir</b>			<b>Documentos por Pagar a Corto Plazo</b>	<b>2,606,924.78</b>
Deudores Diversos		5,127,296.00	<b>Total de Pasivo Circulante</b>	<b>3,395,927.60</b>
Ingresos por Recuperar		714,808.30	<b>Total de Pasivo</b>	<b>3,395,927.60</b>
<b>Total de Activo Circulante</b>		<b>16,016,301.66</b>		
<b>Activo no Circulante</b>				
Bienes Muebles e Inmuebles		1,099,660.21	Hacienda Pública / Patrimonio Contribuido	
Otros Activos no Circulantes		670,413.65	Hacienda Pública / Patrimonio Generado	
<b>Total de Activo no Circulante</b>		<b>429,246.56</b>	Resultado del Ejercicio	9,300,417.35
			Resultado del Ejercicios Anteriores	3,749,203.27
			<b>Total Hacienda Pública / Patrimonio</b>	<b>13,049,620.62</b>
<b>Total Activo</b>		<b>16,445,548.22</b>	<b>Total Pasivo + Capital Contable</b>	<b>16,445,548.22</b>

**Sistema para el Financiamiento del Desarrollo del Estado de Yucatán. "Fondo Yucatán".  
Estado de Actividades del 1 de Enero al 31 de Diciembre 2013**

Ingresos y Otros Beneficios		
Ingresos de la Gestión		
Transferencia, Asignaciones, Subsidios y Otras Ayudas		
Transferencias Internas y asignaciones del Sector Público		
01 Recursos Propios	14,239,488.00	
82 Financiamiento BID 2011	1,272,223.00	
Otros Ingresos y Beneficios		
Ingresos Financieros	72,649.41	
Intereses ganados de Valores, Créditos, Bonos y Otros	360,466.54	
Otros Ingresos Financieros	10,542,162.78	
Otros Ingresos y Beneficios Varios		26,486,989.73
<b>Total de Ingresos</b>		
Gastos y Otras Pérdidas		
Gastos de Funcionamiento		
Servicios Personales	5,994,816.21	
Materiales y Suministros	495,990.13	
Servicios Generales	4,584,722.06	
Transferencias, asignaciones, Subsidios y Otras Ayudas		
Transferencias al Resto del Sector Público	5,000,000.00	
Subsidios y Subvenciones	1,000,000.00	
Gastos y Pérdidas Extraordinarias		
Estimaciones, Depreciaciones, Deterioros, Absolencia, Amortizaciones	111,043.98	
<b>Total de Otros Gastos y Pérdidas Extraordinarias</b>		<b>17,186,572.38</b>
<b>Ahorro / Desahorro Neto del Ejercicio</b>		<b>9,300,417.35</b>



**Instituto para la Construcción y Conservación de Obra Pública en Yucatán**  
**Estado de Situación Financiera al 31 de Diciembre de 2013**

<b>Activo</b>		<b>Pasivo</b>	
<b>Activo Circulante</b>		<b>Pasivo Circulante</b>	
<b>Efectivo y Equivalentes de Efectivo</b>		<b>Cuentas por Pagar a Corto Plazo</b>	
Efectivo		Servicios Personales	55,334.02
Bancos	70,000.00	Proveedores	1,291,150.09
Depositos de Fondos de Terceros	48,835,914.19	Contratistas por Obras Públicas	6,057,027.08
<b>Efectivo o Equivalentes de Efectivo a Recibir</b>	5,500.00	Retenciones y Contribuciones	2,318,626.22
Inversiones Financieras	58,469,546.80	<b>Documentos por Pagar a Corto Plazo</b>	291,948.13
Cuentas por Cobrar	28,013,060.98	<b>Total de Pasivo Circulante</b>	<b>10,014,085.54</b>
Deudores Diversos	639,602.63		
Ingresos por Recuperar	46,209.03	<b>Total de Pasivo</b>	<b>10,014,085.54</b>
<b>Bienes o Servicios a Recibir</b>			
Anticipos a Corto Plazo	50,551,383.49		
<b>Almacenes</b>			
Almacén de Materiales y Suministros de Construcción	3,883,645.00		
Otros Activos Circulantes	29,670.00	<b>Hacienda Pública / Patrimonio</b>	
<b>Total de Activo Circulante</b>	<b>190,544,532.12</b>	<b>Hacienda Pública / Patrimonio Contribuido</b>	
<b>Activo no Circulante</b>		Donaciones de Capital	778,862.37
<b>Bienes Muebles e Inmuebles</b>		<b>Hacienda Pública / Patrimonio Generado</b>	
Activos Intangibles	89,942,034.63	Resultado del Ejercicio	12,431,394.31
<b>Total de Activo no Circulante</b>	<b>89,987,213.63</b>	Resultado del Ejercicio Anteriores	282,170,192.15
		<b>Total Hacienda Pública / Patrimonio</b>	<b>270,517,660.21</b>
<b>Total Activo</b>	<b>280,531,745.75</b>	<b>Total Pasivo + Capital Contable</b>	<b>280,531,745.75</b>

**Instituto para la Construcción y Conservación de Obra Pública en Yucatán**  
**Estado de Actividades del 1 de Enero al 31 de Diciembre 2013**

Ingresos y Otros Beneficios		
Ingresos de la Gestión		
Participaciones y Aportaciones	68,260,493.76	
Convenios		
Transferencia, Asignaciones, Subsidios y Otras Ayudas		
Transferencias Internas y asignaciones del Sector Público	129,754,796.71	
01 Recursos Propios	120,013,281.90	
02 FAFEF	6,565,924.80	
19 Convenios Federales	75,219,588.00	
63 Kamo 23 Programa de Apoyo al Desarrollo Regional	428,745.98	
64 FAFEF Años Anteriores	40,573,633.00	
78 Desarrollo Regional de la Zona Henequenera	57,256,998.66	
82 Financiamiento BID 2011		
Otros Ingresos y Beneficios		
Ingresos Financieros		
Intereses Ganados de Valores, Créditos, Bonos y Otros	1,319,839.51	
Otros Ingresos y Beneficios Varios	31,178,505.30	
<b>Total de Ingresos</b>		<b>530,571,807.62</b>
<b>Gastos y Otras Pérdidas</b>		
<b>Gastos de Funcionamiento</b>		
Servicios Personales	37,205,906.46	
Materiales y Suministros	4,910,424.09	
Servicios Generales	11,588,139.92	
<b>Transferencias, Asignaciones, Subsidios y Otras Ayudas</b>		
Transferencias Internas y Asignaciones al Sector Público	338,516,830.18	
Transferencias al Resto del Sector público	150,111,461.02	
<b>Otros Gastos y Pérdidas Extraordinarias</b>		
Estimaciones, Depreciaciones, Deterioros, Obsolescencia, Amortización y Otros	380,696.82	
Otros Gastos	289,743.44	
<b>Total de Otros Gastos y Pérdidas Extraordinarias</b>		<b>543,003,201.93</b>
<b>Ahorro / Desahorro Neto del Ejercicio</b>	-	<b>12,431,394.31</b>



**Instituto de Infraestructura Carretera de Yucatán**  
**Estado de Actividades del 1 de Enero al 31 de Diciembre 2013**

Ingresos y Otros Beneficios		
Ingresos de la Gestión		
Contribuciones de Mejoras	2,838,233.10	
Aprovechamientos de Tipo Corriente		
Participaciones y Aportaciones		
Convenios	186,852,962.26	
Transferencia, Asignaciones, Subsidios y Otras Ayudas		
Transferencias Internas y asignaciones del Sector Público		
01 Recursos Propios	128,321,285.10	
02 FAFEF	76,572,087.20	
06 FISE	3,610,392.00	
19 Convenios Federales	99,501,251.47	
63 Ramo 23 Programa de Apoyo al Desarrollo Regional	139,639,402.90	
78 Desarrollo Regional de la Zona Henequenera	109,426,367.00	
86 Convenio SCT	342,984,521.14	
Otros Ingresos y Beneficios		
Ingresos Financieros		
Otros Ingresos Financieros	9,571,820.79	
<b>Total de Ingresos</b>		<b>1,099,318,322.96</b>
<b>Gastos y Otras Pérdidas</b>		
<b>Gastos de Funcionamiento</b>		
Servicios Personales	98,982,954.06	
Materiales y Suministros	101,146,157.27	
Servicios Generales	795,124,878.48	
<b>Otros Gastos y Pérdidas Extraordinarias</b>		
Estimaciones, Depreciaciones, Deterioros, Obsolescencia, Amortización y Otros	118.70	
<b>Total de Otros Gastos y Pérdidas Extraordinarias</b>		<b>995,254,108.51</b>
Ahorro / Desahorro Neto del Ejercicio		<b>104,064,214.45</b>

**Aeropuerto de Chichén Itzá del Estado de Yucatán**  
**Estado de Situación Financiera al 31 de Diciembre de 2013**

Activo			
Activo Circulante		Pasivo	
Efectivo y Equivalentes de Efectivo		Pasivo Circulante	
Efectivo	5,000.00	Cuentas por Pagar a Corto Plazo	104,060.61
Bancos	169,060.36	Retenciones y Contribuciones	1,046,803.36
Efectivo o Equivalentes de Efectivo a Recibir		Documentos por Pagar a Corto Plazo	1,150,863.97
Cuentas por Cobrar	106,153.43		
Bienes y Servicios a Recibir		<b>Total de Pasivo Circulante</b>	<b>1,150,863.97</b>
Anticipos a Corto Plazo	4,143.03		
Otros Activos Circulantes	905,230.32	<b>Total de Pasivo</b>	<b>1,150,863.97</b>
<b>Total de Activo Circulante</b>	<b>1,189,587.14</b>		
Activo No Circulante		Hacienda Pública / Patrimonio	
Bienes Muebles e Inmuebles		Hacienda Pública / Patrimonio	
Activos Diferidos		Contribuido	
Anticipos a Largo Plazo		Aportaciones	352,612,774.00
Otros Activos Circulantes		Hacienda Pública / Patrimonio	
<b>Total de Activo No Circulante</b>		Generado	
		Resultado del Ejercicio	- 3,591,704.94
		Resultado del Ejercicio Anteriores	- 19,809,951.09
		<b>Total Hacienda Pública / Patrimonio</b>	<b>329,211,117.97</b>
<b>Total Activo</b>	<b>330,361,981.94</b>	<b>Total Pasivo + Capital Contable</b>	<b>330,361,981.94</b>

**Aeropuerto de Chichén Itzá del Estado de Yucatán**  
**Estado de Actividades del 1 de Enero al 31 de Diciembre 2013**

Ingresos y Otros Beneficios	
Ingresos de la Gestión	
Contribuciones de Mejoras	
Ing. por Venta de Bienes y Servicios Producidos en Establecimientos de Gobierno	144,044.40
<b>Otros Ingresos y Beneficios</b>	
Otros Ingresos y Beneficios Varios	400,000.00
<b>Total de Ingresos</b>	<b>544,044.40</b>
Gastos y Otras Pérdidas	
Gastos de Funcionamiento	
Servicios Personales	2,078,141.75
Servicios Generales	2,057,607.59
<b>Total de Otros Gastos y Pérdidas Extraordinarias</b>	<b>4,135,749.34</b>
Ahorro / Desahorro Neto del Ejercicio	-
	<b>3,591,704.94</b>

**Secretaría de la Contraloría  
(Recursos Federales)  
Estado de Situación Financiera al 31 de Diciembre de 2013**

<b>Activo</b>		<b>Pasivo</b>	
<b>Activo Circulante</b>		<b>Pasivo Circulante</b>	
Efectivo y Equivalentes de Efectivo		Cuentas por Pagar a Corto Plazo	107.60
Bancos	1,846,898.25	Proveedores	
Efectivo o Equivalentes de Efectivo a Recibir		<b>Total de Pasivo Circulante</b>	<b>107.60</b>
Deudores Diversos	238.80		
<b>Total de Activo Circulante</b>	<b>1,847,137.05</b>	<b>Total de Pasivo</b>	<b>107.60</b>
		<b>Hacienda Pública / Patrimonio</b>	
		Hacienda Pública / Patrimonio Contribuido	
		Aportaciones	11,953,808.48
<b>Activo No Circulante</b>		Hacienda Pública / Patrimonio Generado	
Bienes Muebles e Inmuebles		Resultado del Ejercicio	2,699,098.10
<b>Total de Activo No Circulante</b>	<b>11,953,808.48</b>	Resultado del Ejercicios Anteriores	4,546,127.55
		<b>Total Hacienda Pública / Patrimonio</b>	<b>13,800,837.93</b>
<b>Total Activo</b>	<b>13,800,945.53</b>	<b>Total Pasivo + Capital Contable</b>	<b>13,800,945.53</b>

**Secretaría de la Contraloría**  
**Estado de Actividades del 1 de Enero al 31 de Diciembre de 2013**

Ingresos y Otros Beneficios		
Ingresos de la Gestión		
Participaciones y Aportaciones	6,656,084.60	
Convenios		
Otros Ingresos y Beneficios		
Ingresos Financieros	154,434.20	
Otros Ingresos Financieros		
<b>Total de Ingresos</b>		<b>6,810,518.80</b>
Gastos y Otras Pérdidas		
Gastos de Funcionamiento		
Servicios Personales	7,010,679.76	
Materiales y Suministros	1,048,015.53	
Servicios Generales	1,012,845.84	
Bienes Muebles, Inmuebles e Intangibles	438,075.77	
<b>Total de Otros Gastos y Pérdidas</b>		<b>9,509,616.90</b>
Extraordinarias		
<b>Ahorro / Desahorro Neto del Ejercicio</b>	-	<b>2,699,098.10</b>



**Hospital Comunitario de Peto**  
**Estado de Situación Financiera al 31 de Diciembre de 2013**

<b>Activo</b>		
<b>Activo Circulante</b>	<b>Pasivo</b>	
Efectivo y Equivalentes de Efectivo	<b>Pasivo Circulante</b>	
Efectivo	Cuentas por Pagar a Corto Plazo	1,275,568.73
Bancos	Proveedores	73,672.30
	Retenciones y Contribuciones	
Bienes y Servicios a Recibir	Documentos por Pagar a Corto Plazo	1,444,568.37
Anticipos a Corto Plazo		
<b>Total de Activo Circulante</b>	<b>Total de Pasivo Circulante</b>	<b>2,793,809.40</b>
	<b>Total de Pasivo</b>	<b>2,793,809.40</b>
<b>Activo no Circulante</b>	Hacienda Pública / Patrimonio	
Bienes Muebles e Inmuebles	Hacienda Pública / Patrimonio	
Otros Activos no Circulantes	Contribuido	
<b>Total de Activo no Circulante</b>	Aportaciones	311,156.26
	Hacienda Pública / Patrimonio	
	Generado	
	Resultado del Ejercicio	1,942,061.39
	Resultado del Ejercicio Anteriores	2,341,549.38
	<b>Total Hacienda Pública / Patrimonio</b>	<b>710,644.25</b>
<b>Total Activo</b>	<b>Total Pasivo + Capital Contable</b>	<b>3,504,453.65</b>

**Hospital Comunitario de Peto**  
**Estado de Actividades del 1 de Enero al 31 de Diciembre 2013**

Ingresos y Otros Beneficios		
Ingresos de la Gestión		
Contribuciones de Mejoras	20,201,551.69	
Ing. por Venta de Bienes y Servicios Producidos en Establecimientos de Gobierno		
Transferencia, Asignaciones, Subsidios y Otras Ayudas		
Transferencias Internas y asignaciones del Sector Público		
63 Ramo 23 Programa de Apoyo al Desarrollo Regional	17,833.00	
79 Aportación Solidaria Estatal	5,671,454.00	
Otros Ingresos y Beneficios		
Otros Ingresos y Beneficios Varios	25,862.07	
<b>Total de Ingresos</b>	<b>25,916,700.76</b>	
Gastos y Otras Pérdidas		
Gastos de Funcionamiento		
Servicios Personales	1,636,026.61	
Materiales y Suministros	5,669,081.79	
Servicios Generales	20,504,509.88	
Otros Gastos y Pérdidas Extraordinarias		
Estimaciones, Depreciaciones, Deterioros, Obsolescencia, Amortización y Otros	49,143.87	
<b>Total de Otros Gastos y Pérdidas Extraordinarias</b>	<b>27,858,762.15</b>	
Ahorro / Desahorro Neto del Ejercicio	-	<b>1,942,061.39</b>



**Hospital Comunitario de Ticul**  
**Estado de Actividades del 1 de Enero al 31 de Diciembre 2013**

Ingresos y Otros Beneficios		
Ingresos de la Gestión		
Contribuciones de Mejoras		
Ing. por Venta de Bienes y Servicios Producidos en Establecimientos de Gobierno	24,452,769.83	
Transferencia, Asignaciones, Subsidios y Otras Ayudas		
Transferencias Internas y asignaciones del Sector Público		
63 Ramo 23 Programa de Apoyo al Desarrollo Regional	17,833.00	
79 Aportación Solidaria Estatal		
Otros Ingresos y Beneficios	5,680,912.00	
Otros Ingresos y Beneficios Varios	2,987.24	
<b>Total de Ingresos</b>		<b>30,154,502.07</b>
Gastos y Otras Pérdidas		
Gastos de Funcionamiento		
Servicios Personales	1,616,914.86	
Materiales y Suministros	5,784,446.92	
Servicios Generales	21,180,003.16	
<b>Total de Otros Gastos y Pérdidas Extraordinarias</b>		<b>28,581,364.94</b>
<b>Ahorro / Desahorro Neto del Ejercicio</b>		<b>1,573,137.13</b>

**Instituto de Seguridad Jurídica Patrimonial de Yucatán**  
**Estado de Situación Financiera al 31 de Diciembre de 2013**

<p><b>Activo</b></p> <p><b>Activo Circulante</b></p> <p><b>Efectivo y Equivalentes de Efectivo</b></p> <p>Efectivo 22,000.00</p> <p>Bancos 50,163,634.64</p> <p><b>Bienes y Servicios a Recibir</b></p> <p>Anticipos a Corto Plazo 262.63</p> <p><b>Total de Activo Circulante</b></p> <hr/> <p><b>50,185,897.27</b></p>	<p><b>Pasivo</b></p> <p><b>Pasivo Circulante</b></p> <p><b>Cuentas por Pagar a Corto Plazo</b></p> <p>Proveedores 89,000.00</p> <p>Participaciones y Aportaciones 1,027,211.83</p> <p>Retenciones y Contribuciones 1,166,625.95</p> <p><b>Total de Pasivo Circulante</b></p> <hr/> <p><b>2,282,837.78</b></p> <p><b>Total de Pasivo</b></p> <hr/> <p><b>2,282,837.78</b></p>
<p><b>Activo no Circulante</b></p> <p><b>Bienes Muebles e Inmuebles</b></p> <p>Activos Intangibles 12,109,003.77</p> <p><b>Total de Activo no Circulante</b></p> <hr/> <p><b>17,499,220.70</b></p>	<p><b>Hacienda Pública / Patrimonio</b></p> <p><b>Hacienda Pública / Patrimonio Contribuido</b></p> <p>Aportaciones 10,233,870.36</p> <p><b>Hacienda Pública / Patrimonio Generado</b></p> <p>Resultado del Ejercicio 39,633,925.14</p> <p>Resultado de Ejercicios Anteriores 15,534,484.69</p> <p><b>Total Hacienda Pública / Patrimonio</b></p> <hr/> <p><b>65,402,280.19</b></p>
<p><b>Total Activo</b></p> <hr/> <p><b>67,685,117.97</b></p>	<p><b>Total Pasivo + Capital Contable</b></p> <hr/> <p><b>67,685,117.97</b></p>

**Instituto de Seguridad Jurídica Patrimonial de Yucatán**  
**Estado de Actividades del 1 de Enero al 31 de Diciembre 2013**

Ingresos y Otros Beneficios		
Ingresos de la Gestión		
Participaciones y Aportaciones		
Convenios	35,044,890.29	
Transferencia, Asignaciones, Subsidios y Otras Ayudas		
Transferencias Internas y asignaciones del Sector Público		
01 Recursos Propios	51,474,880.00	
19 Convenios Federales	35,000,000.00	
50 Convenios Parte Estatal	23,400,000.00	
63 Ramo 23 Programa de Apoyo al Desarrollo Regional	5,825,120.00	
<b>Otros Ingresos y Beneficios</b>		
Ingresos Financieros		
Otros Ingresos Financieros	694,120.87	
<b>Total de Ingresos</b>		<b>151,439,011.16</b>
<b>Gastos y Otras Pérdidas</b>		
<b>Gastos de Funcionamiento</b>		
Servicios Personales	36,433,133.43	
Materiales y Suministros	2,306,978.79	
Servicios Generales	36,187,846.23	
<b>Transferencias, Asignaciones, Subsidios y Otras Ayudas</b>		
Transferencias Internas y Asignaciones al Sector Público	35,000,000.00	
<b>Otros Gastos y Pérdidas Extraordinarias</b>		
Estimaciones, Depreciaciones, Deterioros, Obsolescencias y Amortizaciones	1,877,127.57	
<b>Total de Otros Gastos y Pérdidas Extraordinarias</b>		<b>111,805,086.02</b>
<b>Ahorro / Desahorro Neto del Ejercicio</b>		<b>39,633,925.14</b>

**Centro Estatal de Evaluación y Control de la Confianza**  
**Estado de Actividades del 1 de Enero al 31 de Diciembre de 2013**

Ingresos y Otros Beneficios		
Ingresos de la Gestión		
Transferencia, Asignaciones, Subsidios y Otras Ayudas		
Transferencias Internas y asignaciones del Sector Público		
01 Recursos Propios	7,267,012.11	
57 FEIEF	284,551.58	
<b>Total de Ingresos</b>		<b>7,551,563.69</b>
Gastos y Otras Pérdidas		
Gastos de Funcionamiento		
Servicios Personales	7,052,565.25	
Materiales y Suministros	122,098.46	
Servicios Generales	375,100.98	
Otros Gastos y Pérdidas Extraordinarias		
Otros Gastos	1,799.00	
<b>Total de Otros Gastos y Pérdidas Extraordinarias</b>		<b>7,551,563.69</b>
Ahorro / Desahorro Neto del Ejercicio		-

**Agencia de Administración Fiscal del Estado de Yucatán  
 Estado de Situación Financiera al 31 de Diciembre de 2013**

<b>Activo</b>		<b>Pasivo</b>	
<b>Activo Circulante</b>		<b>Pasivo Circulante</b>	
Efectivo y Equivalentes de Efectivo		Cuentas por Pagar a Corto Plazo	642,127.24
Efectivo	461,000.00	Otros Pasivos a corto plazo	642,127.24
Bancos	170,627.24	<b>Total de Pasivo Circulante</b>	
Efectivo o Equivalentes de Efectivo a Recibir			
Deudores por Anticipo de Tesorería	10,500.00		
<b>Total de Activo Circulante</b>	<b>642,127.24</b>	<b>Total de Pasivo</b>	<b>642,127.24</b>
<b>Activo no Circulante</b>			
Bienes Muebles e Inmuebles		Hacienda Pública / Patrimonio	
Activos Intangibles	3,334,341.77	Hacienda Pública / Patrimonio Contribuido	
<b>Total de Activo no Circulante</b>	<b>3,387,946.48</b>	Aportaciones	3,387,946.48
		<b>Total Hacienda Pública / Patrimonio</b>	<b>3,387,946.48</b>
<b>Total Activo</b>	<b>4,030,073.72</b>	<b>Total Pasivo + Capital Contable</b>	<b>4,030,073.72</b>



**Agencia de Administración Fiscal del Estado de Yucatán**  
**Estado de Actividades del 1 de Enero al 31 de Diciembre 2013**

Ingresos y Otros Beneficios	
Ingresos de la Gestión	
Transferencia, Asignaciones, Subsidios y Otras Ayudas	
Transferencias Internas y asignaciones del Sector Público	
01 Recursos Propios	110,431,091.68
02 FAFEF	5,999,866.19
<b>Total de Ingresos</b>	<b>116,430,957.87</b>
Gastos y Otras Pérdidas	
Gastos de Funcionamiento	
Servicios Personales	81,821,068.79
Materiales y Suministros	6,165,915.52
Servicios Generales	25,056,027.08
<b>Gastos y Pérdidas Extraordinarias</b>	
Otros gastos y Pérdidas Extraordinarias	3,387,946.48
<b>Total de gastos y Otras Pérdidas</b>	<b>116,430,957.87</b>
<b>Ahorro / Desahorro Neto del Ejercicio</b>	<b>-</b>

**Instituto de Historia y Museos de Yucatán**  
**Estado de Situación Financiera al 31 de Diciembre del 2013**

<b>Activo</b>		<b>Pasivo</b>	
<b>Activo Circulante</b>		<b>Pasivo Circulante</b>	
<b>Efectivo y Equivalentes de Efectivo</b>		<b>Cuentas por Pagar a Corto Plazo</b>	
Efectivo	375,190.00	Servicios Personales	13,875.00
Bancos	13,441,604.00	Proveedores	49,461,894.00
<b>Efectivo o Equivalentes de Efectivo a Recibir</b>		Retenciones y Contribuciones	853,897.00
Deudores Diversos	905,522.00	<b>Total de Pasivo Circulante</b>	<b>50,329,666.00</b>
<b>Bienes o Servicios a Recibir</b>			
Anticipos a Corto Plazo	3,009,528.00		
<b>Total de Activo Circulante</b>	<b>17,731,844.00</b>		
		<b>Total de Pasivo</b>	<b>50,329,666.00</b>
<b>Activo no Circulante</b>		<b>Hacienda Pública / Patrimonio</b>	
<b>Bienes Muebles e Inmuebles</b>		<b>Hacienda Pública / Patrimonio Generado</b>	
<b>Total de Activo no Circulante</b>		Resultado del Ejercicio	-
		<b>Total Hacienda Pública / Patrimonio</b>	<b>32,165,889.00</b>
			-
<b>Total Activo</b>	<b>18,163,777.00</b>	<b>Total Pasivo + Capital Contable</b>	<b>18,163,777.00</b>

**Instituto de Historia y Museos de Yucatán**  
**Estado de Actividades del 1 de Enero al 31 de Diciembre del 2013**

Ingresos y Otros Beneficios		
Ingresos de la Gestión		
Contribuciones de Mejoras	14,414,820.27	
Ing. por Venta de Bienes y Servicios Producidos en Establecimientos de Gobierno		
Participaciones y Aportaciones	12,700,000.00	
Aportaciones		
Transferencia, Asignaciones, Subsidios y Otras Ayudas		
Transferencias Internas y asignaciones del Sector Público		
01 Recursos Propios	152,031,956.89	
63 Ramo 23 Programa de Apoyo al Desarrollo Regional	1,971,201.50	
Otros Ingresos y Beneficios		
Ingresos Financieros	62,221.17	
Intereses Ganados de Valores, Créditos, Bonos y Otros		
Otros Ingresos Financieros		
Otros Ingresos y Beneficios Varios	9,215,453.00	
<b>Total de Ingresos</b>	<b>190,395,652.83</b>	
<b>Gastos y Otras Pérdidas</b>		
<b>Gastos de Funcionamiento</b>		
Servicios Personales	12,807,080.28	
Materiales y Suministros	3,479,810.80	
Servicios Generales	81,443,443.80	
Transferencias, Asignaciones, Subsidios y Otras Ayudas		
Transferencias al resto del Sector Público	123,685,649.00	
Ayudas Sociales	150,000.00	
Donativos	504,946.00	
Otros Gastos y Pérdidas Extraordinarias		
Estimaciones, Depreciaciones, Deterioros, Obsolescencias y Amortizaciones	490,611.95	
<b>Total de Otros Gastos y Pérdidas Extraordinarias</b>	<b>222,561,541.83</b>	
<b>Ahorro / Desahorro Neto del Ejercicio</b>	<b>-</b>	<b>32,165,889.00</b>

**Planta Industrializadora de Refrescos Natura**  
**Estado de Situación Financiera al 31 de Diciembre del 2013**

<b>Activo</b>		<b>Pasivo</b>	
<b>Activo Circulante</b>		<b>Pasivo Circulante</b>	
<b>Efectivo y Equivalentes de Efectivo</b>		<b>Cuentas por Pagar a Corto Plazo</b>	1,266,037.11
Efectivo	2,500.00	Proveedores	39,337,369.71
Bancos	306,976.00		
<b>Efectivo o Equivalentes de Efectivo a Recibir</b>		<b>Total de Pasivo Circulante</b>	<b>40,603,406.82</b>
Cuentas por Cobrar	2,510,418.45		
Deudores Diversos	360,570.65	<b>Total de Pasivo</b>	<b>40,603,406.82</b>
Ingresos por recuperar	1,668,125.90		
Deudores por Anticipos de Tesorería	146,046.53		
<b>Bienes o Servicios a Recibir</b>			
Anticipos a Corto Plazo	282,500.00		
<b>Almacenes</b>			
Almacén de Materiales y Suministros de Consumo	1,645,318.24	<b>Hacienda Pública / Patrimonio</b>	
		<b>Hacienda Pública / Patrimonio Contribuido</b>	
<b>Total de Activo Circulante</b>	<b>6,922,455.77</b>	Aportaciones	4,218,392.25
		<b>Hacienda Pública / Patrimonio Generado</b>	
<b>Activo No circulante</b>		Resultado del Ejercicio	6,871,058.67
Bienes Muebles e Inmuebles	9,564,391.43	Resultados de Ejercicios Anteriores	27,455,116.51
Activos Diferidos	12,315.73		
Otros Activos no Circulantes	6,003,539.04	<b>Total Hacienda Pública / Patrimonio</b>	<b>30,107,782.93</b>
<b>Total de Activo no Circulante</b>	<b>3,573,168.12</b>		
		<b>Total Pasivo + Capital Contable</b>	<b>10,495,623.89</b>
<b>Total Activo</b>	<b>10,495,623.89</b>		

**Planta Industrializadora de Refrescos Natura**  
**Estado de Actividades del 1 de Enero al 31 de Diciembre del 2013**

Ingresos y Otros Beneficios	
Ingresos de la Gestión	
Transferencia, Asignaciones, Subsidios y Otras Ayudas	
Otros Ingresos y Beneficios Varios	5,586,853.38
<b>Total de Ingresos</b>	<b>5,586,853.38</b>
Gastos y Otras Pérdidas	
Gastos de Funcionamiento	
Servicios Personales	8,229,100.28
Materiales y Suministros	2,666,526.15
Servicios Generales	1,291,059.37
<b>Otros Gastos y Pérdidas Extraordinarias</b>	
Estimaciones, Depreciaciones, Deterioros, Obsolescencias y Amortizaciones	271,226.25
<b>Total de Otros Gastos y Pérdidas Extraordinarias</b>	<b>12,457,912.05</b>
<b>Ahorro / Desahorro Neto del Ejercicio</b>	<b>- 6,871,058.67</b>



**Centro Estatal de Trasplantes del Estado de Yucatán**  
**Estado de Actividades del 1 de Enero al 31 de Diciembre del 2013**

Ingresos y Otros Beneficios	
Ingresos de la Gestión	
Transferencia, Asignaciones, Subsidios y Otras Ayudas	
Transferencias Internas y asignaciones del Sector Público	
79 Aportación Solidaria	216,350.00
<b>Total de Ingresos</b>	<b>216,350.00</b>
Gastos y Otras Pérdidas	
Gastos de Funcionamiento	
Materiales y Suministros	87,898.00
Servicios Generales	580.00
<b>Total de Otros Gastos y Pérdidas Extraordinarias</b>	<b>88,478.00</b>
<b>Ahorro / Desahorro Neto del Ejercicio</b>	<b>127,872.00</b>

**Patronato de Asistencia para la Reinserción Social en el Estado de Yucatán**  
**Estado de Situación Financiera al 31 de Diciembre de 2013**

<b>Activo</b>		<b>Pasivo</b>	
Activo Circulante		Pasivo Circulante	
Efectivo y Equivalentes de Efectivo		Cuentas por Pagar a Corto Plazo	
Efectivo	10,000.00	Otros Pasivos a Corto Plazo	10,000.00
<b>Total de Activo Circulante</b>	<b>10,000.00</b>	<b>Total de Pasivo Circulante</b>	<b>10,000.00</b>
		<b>Total de Pasivo</b>	<b>10,000.00</b>
<b>Activo no Circulante</b>		Hacienda Pública / Patrimonio	
Bienes Muebles e Inmuebles		Hacienda Pública / Patrimonio	
Total de Activo no Circulante		Contribuido	
		Aportaciones	72,214.38
		Hacienda Pública / Patrimonio	
		Generado	
		Resultado del Ejercicio	-
		<b>Total Hacienda Pública / Patrimonio</b>	<b>72,214.38</b>
<b>Total Activo</b>	<b>82,214.38</b>	<b>Total Pasivo + Capital Contable</b>	<b>82,214.38</b>



**Patronato de Asistencia para la Reinserción Social en el Estado de Yucatán**  
**Estado de Actividades del 1 de Enero al 31 de Diciembre 2013**

Ingresos y Otros Beneficios		
Ingresos de la Gestión		
Transferencia, Asignaciones, Subsidios y Otras Ayudas		
Transferencias Internas y asignaciones del Sector Público		
01 Recursos Propios	308,836.66	
<b>Total de Ingresos</b>	<b>308,836.66</b>	<b>308,836.66</b>
Gastos y Otras Pérdidas		
Gastos de Funcionamiento		
Materiales y Suministros	109,069.98	
Servicios Generales	197,741.68	
Transferencias, Asignaciones, Subsidios y Otras Ayudas		
Ayudas Sociales	2,025.00	
<b>Total de Otros Gastos y Pérdidas Extraordinarias</b>	<b>2,025.00</b>	<b>308,836.66</b>
Ahorro / Desahorro Neto del Ejercicio		-



# ANEXO 12.3

## INFORMACIÓN FINANCIERA DE PODERES Y ENTES AUTÓNOMOS

### 12.3 Información Financiera de Poderes y Entes Autónomos

---

### 12.3 Información Financiera de Poderes y Entes Autónomos

#### ESTADO DE SITUACIÓN FINANCIERA Y ESTADO DE ACTIVIDADES DE:

- 1 PODER LEGISLATIVO.
- 2 PODER JUDICIAL.
- 3 INSTITUTO DE PROCEDIMIENTOS ELECTORALES Y PARTICIPACIÓN CIUDADANA.
- 4 INSTITUTO ESTATAL DE ACCESO A LA INFORMACIÓN PÚBLICA.
- 5 COMISIÓN DE DERECHOS HUMANOS.
- 6 TRIBUNAL DE JUSTICIA ELECTORAL Y ADMINISTRATIVA.
- 7 TRIBUNAL DE LOS TRABAJADORES AL SERVICIO DEL ESTADO Y LOS MUNICIPIOS.
- 8 AUDITORÍA SUPERIOR DEL ESTADO DE YUCATÁN.
- 9 UNIVERSIDAD AUTÓNOMA DE YUCATÁN .

---

### 12.3 Información Financiera de Poderes y Entes Autónomos



**Poder Legislativo**  
**Estado de Actividades del 1 de Enero al 31 de Diciembre del 2013**

Ingresos y Otros Beneficios	
Ingresos de la Gestión	
Transferencia, Asignaciones, Subsidios y Otras Ayudas	
Transferencias Internas y asignaciones del Sector Público	
01 Recursos Propios	98,771,856.00
63 Ramo 23 Programa de Apoyo al Desarrollo Regional	17,000,144.00
Otros Ingresos y Beneficios	
Ingresos Financieros	
Otros Ingresos Financieros	9,934.00
<b>Total de Ingresos</b>	<b>115,781,934.00</b>
Gastos y Otras Pérdidas	
Gastos de Funcionamiento	
Servicios Personales	80,357,863.00
Materiales y Suministros	13,562,090.00
Servicios Generales	33,637,002.00
<b>Total de Otros Gastos y Pérdidas Extraordinarias</b>	<b>127,556,955.00</b>
Ahorro / Desahorro Neto del Ejercicio	-
	<b>11,775,021.00</b>



**Poder Judicial del Estado**  
**Estado de Situación Financiera al 31 de Diciembre de 2013**

<b>Activo</b>		<b>Pasivo</b>	
<b>Activo Circulante</b>		<b>Pasivo Circulante</b>	
Efectivo y Equivalentes de Efectivo		Cuentas por Pagar a Corto Plazo	12,945,585.00
Efectivo	86,250.00	Proveedores	13,652,898.00
Bancos	39,572,424.00		
<b>Efectivo o Equivalentes de Efectivo a Recibir</b>		<b>Total de Pasivo Circulante</b>	<b>26,598,483.00</b>
Deudores Diversos	9,424,391.00		
<b>Bienes o Servicios a Recibir</b>			
Anticipos a Corto Plazo	285,797.00		
<b>Almacenes</b>		<b>Total de Pasivo</b>	<b>26,598,483.00</b>
Almacén de Materiales y Suministros de Consumo	8,784,551.00		
<b>Total de Activo Circulante</b>	<b>58,153,413.00</b>		
		<b>Hacienda Pública / Patrimonio</b>	
		Hacienda Pública / Patrimonio Contribuido	87,310,432.00
		Aportaciones	
		Hacienda Pública / Patrimonio Generado	5,066,261.00
<b>Activo no Circulante</b>		Resultado del Ejercicio	49,981,389.00
Bienes Muebles e Inmuebles	110,803,152.00	Resultado del Ejercicio Anteriores	
<b>Total de Activo no Circulante</b>	<b>110,803,152.00</b>	<b>Total Hacienda Pública / Patrimonio</b>	<b>142,358,082.00</b>
<b>Total Activo</b>	<b>168,956,565.00</b>	<b>Total Pasivo + Capital Contable</b>	<b>168,956,565.00</b>

**Poder Judicial del Estado**  
**Estado de Actividades del 1 de enero al 31 de Diciembre de 2013**

Ingresos y Otros Beneficios	
Ingresos de la Gestión	
Transferencia, Asignaciones, Subsidios y Otras Ayudas	
Transferencias Internas y asignaciones del Sector Público	
01 Recursos Propios	347,880,671.00
63 Ramo 23 Programa de Apoyo al Desarrollo Regional	31,123,529.00
Otros Ingresos y Beneficios	
Ingresos Financieros	2,129,072.00
Otros Ingresos y Beneficios Varios	26,778,743.00
<b>Total de Ingresos</b>	<b>407,912,015.00</b>
Gastos y Otras Pérdidas	
Gastos de Funcionamiento	
Servicios Personales	334,823,977.00
Materiales y Suministros	15,830,401.00
Servicios Generales	40,361,994.00
Otros Gastos y Pérdidas Extraordinarias	
Estimaciones, Depreciaciones, Deterioros, Obsolescencias y Amortizaciones	11,829,382.00
<b>Total de Otros Gastos y Pérdidas Extraordinarias</b>	<b>402,845,754.00</b>
<b>Ahorro / Desahorro Neto del Ejercicio</b>	<b>5,066,261.00</b>

**Instituto de Procedimientos Electorales y Participación Ciudadana de Estado de Yucatán**  
**Estado de Situación Financiera al 31 de Diciembre de 2013**

<b>Activo</b>		<b>Pasivo</b>	
<b>Activo Circulante</b>		<b>Pasivo Circulante</b>	
<b>Efectivo y Equivalentes de Efectivo</b>		<b>Cuentas por Pagar a Corto Plazo</b>	
Efectivo	25,000.00	Proveedores	551,384.00
Bancos	5,032,520.49	Retenciones y Contribuciones	2,842,879.38
Inversiones Temporales	7,243,434.03	<b>Porción a Corto Plazo de la Deuda Pública a Largo Plazo</b>	
<b>Efectivo o Equivalentes de Efectivo a Recibir</b>		Arrendamiento Financiero	407,511.69
Deudores Diveros	2,168,777.05	<b>Fondos y Bienes de Terceros en Garantía y/o Administración a Corto Plazo</b>	
Ingresos por recuperar	6,256,432.41		2,543,152.81
<b>Bienes o Servicios a Recibir</b>		<b>Total de Pasivo Circulante</b>	<b>6,344,927.88</b>
Anticipos a corto plazo	1,670,400.00	<b>Pasivo No Circulante</b>	
<b>Almacenes</b>		<b>Deuda Pública a Largo Plazo</b>	
Almacén de Materiales y Suministros de Construcción	202,889.04	Arrendamiento Financiero	747,104.55
<b>Otros Activos Circulantes</b>	718,105.37	<b>Total de Pasivo No Circulante</b>	<b>747,104.55</b>
<b>Total de Activo Circulante</b>	<b>23,317,558.39</b>	<b>Total de Pasivo</b>	<b>7,092,032.43</b>
<b>Activo No Circulante</b>		<b>Hacienda Pública / Patrimonio</b>	
Bienes Muebles e Inmuebles	24,555,001.50	<b>Hacienda Pública / Patrimonio Generado</b>	
<b>Activos Intangibles</b>		Resultado del Ejercicio	874,707.63
Software	665,104.33	Resultado del Ejercicio Anteriores	23,690,584.88
<b>Activos Diferidos</b>		<b>Total Hacienda Pública / Patrimonio</b>	<b>22,815,877.25</b>
Derechos sobre bienes en regimen de arrendamiento financiero	1,222,534.86	<b>Total Pasivo + Capital Contable</b>	<b>29,907,909.68</b>
<b>Otros Activos No Circulantes</b>	19,852,289.40		
<b>Total de Activo No Circulante</b>	<b>6,590,351.29</b>		
<b>Total Activo</b>	<b>29,907,909.68</b>		

**Instituto de Prodecimientos Electorales y Participación Ciudadana de Estado de Yucatán**  
**Estado de Actividades del 1 de Enero al 31 de Diciembre de 2013**

Ingresos y Otros Beneficios		
Ingresos de la Gestión		
Transferencia, Asignaciones, Subsidios y Otras Ayudas		
Transferencias Internas y asignaciones del Sector Público		
01 Recursos Propios	95,675,920.50	
63 Ramo 23 Programa de Apoyo al Desarrollo Regional	10,324,079.50	
Otros Ingresos y Beneficios		
Ingresos Financieros	361,961.61	
Intereses Ganados de Valores, Créditos, Bonos y Otros		
Otros Ingresos y Beneficios Varios	3,654,172.15	
<b>Total de Ingresos</b>		<b>110,016,133.76</b>
<b>Gastos y Otras Pérdidas</b>		
<b>Gastos de Funcionamiento</b>		
Servicios Personales	51,287,674.43	
Materiales y Suministros	1,844,448.43	
Servicios Generales	15,893,117.11	
Transferencias, Asignaciones, Subsidios y Otras Ayudas		
Subsidios y Subvenciones	38,352,793.57	
Otros Gastos y Pérdidas Extraordinarias		
Estimaciones, Depreciaciones, Deterioros, Obsolescencias y Amortizaciones	2,580,444.45	
Disminución de Inventarios	920,064.09	
Otros Gastos	12,299.31	
<b>Total de Otros Gastos y Pérdidas Extraordinarias</b>		<b>110,890,841.39</b>
<b>Ahorro / Desahorro Neto del Ejercicio</b>		<b>- 874,707.63</b>

**Instituto Estatal de Acceso a la Información Pública**  
**Estado de Situación Financiera al 31 de Diciembre de 2013**

<b>Activo</b>		<b>Pasivo</b>	
<b>Activo Circulante</b>		<b>Pasivo Circulante</b>	
<b>Efectivo y Equivalentes de Efectivo</b>		<b>Cuentas por Pagar a Corto Plazo</b>	
Efectivo	11,000.00	Proveedores	5,772.00
Bancos	74,999.26	Retenciones y Contribuciones	445,094.82
Inversiones Temporales	800,000.00	<b>Total de Pasivo Circulante</b>	<b>450,866.82</b>
<b>Efectivo o Equivalentes de Efectivo a Recibir</b>			
Cuentas por Cobrar	2,187.27		
Deudores Diversos	50.28	<b>Total de Pasivo</b>	<b>450,866.82</b>
Ingresos por Recuperar	4,265.95		
<b>Almacenes</b>			
Almacén de Materiales y Suministros de Construcción	54,821.16		
<b>Otros Activos Circulantes</b>	184,239.29		
<b>Total de Activo Circulante</b>	<b>1,131,563.21</b>		
		<b>Hacienda Pública / Patrimonio</b>	
<b>Activo No Circulante</b>		<b>Hacienda Pública / Patrimonio Contribuido</b>	
Bienes Muebles e Inmuebles	4,433,736.76	Aportaciones	1,428,031.20
Activos Intangibles	466,930.74	<b>Hacienda Pública / Patrimonio Generado</b>	
Otros Activos No Circulantes	1,977,060.37	Resultado del Ejercicio	432,994.09
<b>Total de Activo no Circulante</b>	<b>2,923,607.13</b>	Resultado del Ejercicios Anteriores	1,743,278.23
		<b>Total Hacienda Pública / Patrimonio</b>	<b>3,604,303.52</b>
<b>Total Activo</b>	<b>4,055,170.34</b>	<b>Total Pasivo + Capital Contable</b>	<b>4,055,170.34</b>

**Instituto Estatal de Acceso a la Información Pública**  
**Estado de Actividades del 1 de Enero al 31 de Diciembre de 2013**

Ingresos y Otros Beneficios		
Ingresos de la Gestión		
Contribuciones de Mejoras		
Ingresos por Venta de Bienes y Servicios Producidos en Establecimientos de Gobierno	67,758.64	
Transferencia, Asignaciones, Subsidios y Otras Ayudas		
Transferencias Internas y asignaciones del Sector Público		
01 Recursos Propios	20,789,029.00	
63 Ramo 23 Programa de Apoyo al Desarrollo Regional	1,410,971.00	
Otros Ingresos y Beneficios		
Ingresos Financieros	37,080.11	
Intereses Ganados de Valores, Créditos, Bonos y Otros		
Otros Ingresos Financieros	926,882.95	
<b>Total de Ingresos</b>		<b>23,231,721.70</b>
Gastos y Otras Pérdidas		
Gastos de Funcionamiento		
Servicios Personales	16,205,839.98	
Materiales y Suministros	918,006.61	
Servicios Generales	4,965,512.32	
Transferencias, Asignaciones, Subsidios y Otras Ayudas		
Ayudas Sociales	50,624.62	
Transferencias al Exterior	80,000.00	
Otros Gastos y Pérdidas Extraordinarias		
Estimaciones, Depreciaciones, Deterioros, Obsolescencias y Amortizaciones	578,744.08	
<b>Total de Otros Gastos y Pérdidas Extraordinarias</b>		<b>22,798,727.61</b>
Ahorro / Desahorro Neto del Ejercicio		<b>432,994.09</b>

**Comisión de Derechos Humanos del Estado de Yucatán  
Estado de Situación Financiera al 31 de Diciembre de 2013**

<b>Activo</b>		<b>Pasivo</b>	
<b>Activo Circulante</b>		<b>Pasivo Circulante</b>	
<b>Efectivo o Equivalentes de Efectivo</b>		<b>Cuentas por Pagar a Corto Plazo</b>	
Bancos	560,923.39	Proveedores	8,745.87
<b>Efectivo o Equivalentes de Efectivo a Recibir</b>		Retenciones y Contribuciones	803,300.34
Cuentas por Cobrar	500.14	<b>Documentos por Pagar a Corto Plazo</b>	2,091.49
Deudores Diversos	293,660.78	Provisiones a Corto Plazo	1,162,502.66
Préstamos Otorgados	45,625.10	Otros Pasivos a Corto Plazo	9,683.69
<b>Bienes o Servicios a Recibir</b>		<b>Total de Pasivo Circulante</b>	<b>1,966,956.67</b>
Anticipos a Corto Plazo	2,895.33		
<b>Total de Activo Circulante</b>	<b>903,604.74</b>	<b>Total de Pasivo</b>	<b>1,966,956.67</b>
		<b>Hacienda Pública / Patrimonio</b>	
<b>Activo No Circulante</b>		<b>Hacienda Pública / Patrimonio Contribuido</b>	
<b>Efectivo o Equivalentes a Recibir a Largo Plazo</b>		Donaciones de Capital	332,500.00
Préstamos Otorgados	294,477.49	<b>Hacienda Pública / Patrimonio Generado</b>	
<b>Bienes Muebles e Inmuebles</b>		Resultado del Ejercicio	521,302.71
Activos Intangibles	3,977,059.67	Resultado del Ejercicio Anteriores	373,562.50
Otros Activos No Circulantes	41,504.12	Exceso o Insuficiencia en la Actualización del Patrimonio	284,154.45
<b>Total de Activo no Circulante</b>	<b>1,532,266.17</b>	<b>Total Hacienda Pública / Patrimonio</b>	<b>468,914.24</b>
<b>Total Activo</b>	<b>2,435,870.91</b>	<b>Total Pasivo + Capital Contable</b>	<b>2,435,870.91</b>

**Comisión de Derechos Humanos del Estado de Yucatán**  
**Estado de Actividades del 1 de Enero al 31 de Diciembre de 2013**

Ingresos y Otros Beneficios		
Ingresos de la Gestión		
Transferencia, Asignaciones, Subsidios y Otras Ayudas		
Transferencias Internas y asignaciones del Sector Público		
01 Recursos Propios	22,269,255.00	
63 Ramo 23 Programa de Apoyo al Desarrollo Regional	4,124,528.00	
Otros Ingresos y Beneficios		
Ingresos Financieros		
Otros Ingresos y Beneficios Varios	2,410,037.54	
<b>Total de Ingresos</b>		<b>28,803,820.54</b>
Gastos y Otras Pérdidas		
Gastos de Funcionamiento		
Servicios Personales	22,056,682.19	
Materiales y Suministros	2,023,190.97	
Servicios Generales	5,121,629.17	
Otros Gastos y Pérdidas Extraordinarias		
Otros Gastos	123,620.92	
<b>Total de Otros Gastos y Pérdidas Extraordinarias</b>		<b>29,325,123.25</b>
Ahorro / Desahorro Neto del Ejercicio	-	<b>521,302.71</b>



**Tribunal de Justicia Electoral y Administrativa**  
**Estado de Situación Financiera al 31 de Diciembre de 2013**

<b>Activo</b>	<b>Pasivo</b>
<b>Activo Circulante</b>	<b>Pasivo Circulante</b>
Efectivo y Equivalentes de Efectivo	Cuentas por Pagar a Corto Plazo
Bancos	Retenciones y Contribuciones
Efectivo o Equivalentes de Efectivo a Recibir	
Cuentas por Cobrar	
<b>Total de Activo Circulante</b>	<b>Total de Pasivo Circulante</b>
	<b>Total de Pasivo</b>
<b>Activo no Circulante</b>	<b>Hacienda Pública / Patrimonio</b>
Bienes Muebles e Inmuebles	Hacienda Pública / Patrimonio Contribuido
<b>Total de Activo no Circulante</b>	Aportaciones
	Hacienda Pública / Patrimonio Generado
	Resultado del Ejercicio
	Resultado del Ejercicio Anteriores
	<b>Total Hacienda Pública / Patrimonio</b>
<b>Total Activo</b>	<b>Total Pasivo + Capital Contable</b>

**Tribunal de Justicia Electoral y Administrativa**  
**Estado de Actividades del 1 de Enero al 31 de Diciembre de 2013**

Ingresos y Otros Beneficios	
Ingresos de la Gestión	
Transferencia, Asignaciones, Subsidios y Otras Ayudas	
Transferencias Internas y asignaciones del Sector Público	
01 Recursos Propios	19,378,714.00
63 Ramo 23 Programa de Apoyo al Desarrollo Regional	3,463,886.00
Otros Ingresos y Beneficios	
Ingresos Financieros	18,946.62
Otros Ingresos Financieros	26,488.85
Otros Ingresos y Beneficios Varios	
<b>Total de Ingresos</b>	<b>22,888,035.47</b>
Gastos y Otras Pérdidas	
Gastos de Funcionamiento	
Servicios Personales	18,790,968.23
Materiales y Suministros	1,251,349.28
Servicios Generales	1,553,798.20
Otros Gastos y Perdidas Extraordinarias	559,723.58
<b>Total de Otros Gastos y Pérdidas Extraordinarias</b>	<b>22,155,839.29</b>
<b>Ahorro / Desahorro Neto del Ejercicio</b>	<b>732,196.18</b>

**Tribunal de los Trabajadores al Servicio del Estado y de los Municipios  
Estado de Situación Financiera al 31 de Diciembre de 2013**

<b>Activo</b>			<b>Pasivo</b>
<b>Activo Circulante</b>			<b>Pasivo Circulante</b>
Efectivo y Equivalentes de Efectivo			Cuentas por Pagar a Corto Plazo
Efectivo	4,000.00		Retenciones y Contribuciones
Bancos	105,871.50		<b>Total de Pasivo Circulante</b>
<b>Efectivo o Equivalentes de Efectivo a Recibir</b>			
Cuentas por Cobrar	108.51		<b>Total de Pasivo</b>
Deudores Diversos	185.60		Hacienda Pública / Patrimonio
<b>Total de Activo Circulante</b>	<b>110,165.61</b>		Hacienda Pública / Patrimonio
			Contribuido
<b>Activo No Circulante</b>			Aportaciones
Bienes Muebles e Inmuebles	256,735.00		Hacienda Pública / Patrimonio
Otros Activos No Circulantes	100,332.18		Generado
<b>Total de Activo No Circulante</b>	<b>156,402.82</b>		Resultado del Ejercicio
			Resultado de Ejercicios Anteriores
<b>Total Activo</b>	<b>266,568.43</b>		<b>Total Hacienda Pública / Patrimonio</b>
			<b>Total Pasivo + Capital Contable</b>
			<b>266,568.43</b>

**Tribunal de los Trabajadores al Servicio del Estado y de los Municipios  
 Estado de Actividades del 1 de Enero al 31 de Diciembre de 2013**

Ingresos y Otros Beneficios	
Ingresos de la Gestión	
Transferencia, Asignaciones, Subsidios y Otras Ayudas	
Transferencias Internas y asignaciones del Sector Público	
01 Recursos Propios	4,153,199.99
<b>Total de Ingresos</b>	<b>4,153,199.99</b>
<b>Gastos y Otras Pérdidas</b>	
<b>Gastos de Funcionamiento</b>	
Servicios Personales	3,515,705.45
Materiales y Suministros	264,984.24
Servicios Generales	358,942.89
<b>Otros Gastos y Pérdidas Extraordinarias</b>	
Estimaciones, Depreciaciones, Deterioros, Obsolescencias y Amortizaciones	11,250.00
Aumento por Insuficiencia de Estimaciones, Depreciaciones, Deterioros, Obsolescencias y Amortizaciones	62,624.76
<b>Total de Otros Gastos y Pérdidas Extraordinarias</b>	<b>4,213,507.34</b>
<b>Ahorro / Desahorro Neto del Ejercicio</b>	<b>-</b>
	<b>60,307.35</b>

**Auditoría Superior del Estado de Yucatán**  
**Estado de Situación Financiera al 31 de Diciembre de 2013**

<b>Activo</b>		<b>Pasivo</b>	
<b>Activo Circulante</b>		<b>Pasivo Circulante</b>	
<b>Efectivo y Equivalentes de Efectivo</b>		<b>Cuentas por Pagar a Corto Plazo</b>	
Efectivo	20,000.00	Proveedores	322,637.00
Bancos	5,057,634.00	Retenciones y Contribuciones	1,407,842.00
<b>Efectivo o Equivalentes de Efectivo a Recibir</b>		<b>Provisiones a Corto Plazo</b>	103,934.00
Deudores Diversos	890,241.00	<b>Total de Pasivo Circulante</b>	1,834,413.00
Deudores por Anticipos a la Tesorería	5,089.00	<b>Total de Pasivo</b>	1,834,413.00
<b>Total de Activo Circulante</b>	5,972,964.00		
<b>Activo No Circulante</b>		<b>Hacienda Pública / Patrimonio</b>	
<b>Bienes Muebles e Inmuebles</b>		<b>Hacienda Pública / Patrimonio Generado</b>	
Bienes Muebles e Inmuebles	7,388,871.00	Resultado del Ejercicio	4,665,804.00
Activos Intangibles	31,208.00	Resultado de Ejercicios Anteriores	6,892,826.00
<b>Total de Activo No Circulante</b>	7,420,079.00	<b>Total Hacienda Pública / Patrimonio</b>	11,558,630.00
<b>Total Activo</b>	13,393,043.00	<b>Total Pasivo + Capital Contable</b>	13,393,043.00

**Auditoría Superior del Estado de Yucatán**  
**Estado de Actividades del 1 de Enero al 31 de Diciembre de 2013**

Ingresos y Otros Beneficios	
Ingresos de la Gestión	
Transferencia, Asignaciones, Subsidios y Otras Ayudas	
Transferencias Internas y asignaciones del Sector Público	
01 Recursos Propios	40,543,785.00
52 PROFIS	6,282,293.00
63 Ramo 23 Programa de Apoyo al Desarrollo Regional	3,684,215.00
Otros Ingresos y Beneficios	
Ingresos Financieros	3,706.00
Otros Ingresos Financieros	
Otros Ingresos y Beneficios Varios	1,860,961.00
<b>Total de Ingresos</b>	<b>52,374,960.00</b>
Gastos y Otras Pérdidas	
Gastos de Funcionamiento	
Servicios Personales	32,103,857.00
Materiales y Suministros	4,468,360.00
Servicios Generales	11,136,939.00
<b>Total de Otros Gastos y Pérdidas Extraordinarias</b>	<b>47,709,156.00</b>
<b>Ahorro / Desahorro Neto del Ejercicio</b>	<b>4,665,804.00</b>

**Universidad Autónoma de Yucatán**  
**Estado de Situación Financiera al 31 de Diciembre de 2013**

<b>Activo</b>		<b>Pasivo</b>	
<b>Activo Circulante</b>		<b>Pasivo Circulante</b>	
<b>Efectivo y Equivalentes de Efectivo</b>		<b>Cuentas por Pagar a Corto Plazo</b>	
Bancos	38,858,051.93	Proveedores	3,046,387.38
Inversiones Temporales	203,109,138.44	Documentos por Pagar a Corto Plazo	45,628,193.62
Fondos con Afectación Específica	203,312,418.60	<b>Total de Pasivo Circulante</b>	<u>48,674,581.00</u>
<b>Efectivo o Equivalentes de Efectivo a Recibir</b>			
Cuentas por Cobrar	162,990.19	<b>Total de Pasivo</b>	<b>48,674,581.00</b>
Deudores Diversos	50,517,392.48		
<b>Bienes o Servicios a Recibir</b>			
Anticipos a Corto Plazo	9,982,561.02		
<b>Inventarios</b>			
Inventario de Mercancías para Venta	<u>13,764,816.79</u>	<b>Hacienda Pública / Patrimonio</b>	
<b>Total de Activo Circulante</b>	<b>519,707,369.45</b>	<b>Hacienda Pública / Patrimonio Generado</b>	
<b>Activo No Circulante</b>		Resultado del Ejercicio	-
<b>Bienes Muebles e Inmuebles</b>		Resultado de Ejercicios Anteriores	56,968,399.45
<b>Total de Activo No Circulante</b>	<u>1,339,790,190.37</u>	<b>Total Hacienda Pública / Patrimonio</b>	<u>1,867,791,378.27</u>
<b>Total Activo</b>	<b>1,859,497,559.82</b>		<b>1,810,822,978.82</b>
		<b>Total Pasivo + Capital Contable</b>	<u><u>1,859,497,559.82</u></u>

**Universidad Autónoma de Yucatán**  
**Estado de Actividades del 1 de Enero al 31 de Diciembre de 2013**

Ingresos y Otros Beneficios	
Ingresos de la Gestión	
Participaciones y Aportaciones	56,098,696.62
Convenios	
Transferencia, Asignaciones, Subsidios y Otras Ayudas	
Transferencias Internas y asignaciones del Sector Público	
01 Recursos Propios	131,125,106.00
09 FAM	32,743,812.76
19 Convenios Federales	105,298,608.00
46 UADY	1,391,526,729.90
63 Ramo 23 Programa de Apoyo al Desarrollo Regional	31,357,894.00
Otros Ingresos y Beneficios	
Ingresos Financieros	45,595,500.76
Otros Ingresos Financieros	165,690,144.06
Otros Ingresos y Beneficios Varios	
<b>Total de Ingresos</b>	<b>1,959,436,492.10</b>
<b>Gastos y Otras Pérdidas</b>	
<b>Gastos de Funcionamiento</b>	
Servicios Personales	1,478,611,359.59
Materiales y Suministros	91,912,965.27
Servicios Generales	292,237,863.35
Transferencias, Asignaciones, Subsidios y Otras Ayudas	
Transferencias Internas y Asignaciones al Sector Público	21,986,891.58
Transferencias al Resto del Sector Público	10,887,059.75
<b>Otros Gastos y Pérdidas Extraordinarias</b>	
Estimaciones, Depreciaciones, Deterioros, Obsolescencias y Amortizaciones	120,768,752.01
<b>Total de Otros Gastos y Pérdidas Extraordinarias</b>	<b>2,016,404,891.55</b>
<b>Ahorro / Desahorro Neto del Ejercicio</b>	<b>- 56,968,399.45</b>



---

**12.4 Información Financiera de Organismos del Sector Educación sin control  
Presupuestal Directo**

**ANEXO 12.4  
INFORMACIÓN FINANCIERA DE  
ORGANISMOS DEL SECTOR EDUCACIÓN  
SIN CONTROL PRESUPUESTAL DIRECTO**

---

## 12.4 Información Financiera de Organismos del Sector Educación sin control Presupuestal Directo

---

## 12.4 Información Financiera de Organismos del Sector Educación sin control Presupuestal Directo

### ESTADO DE SITUACIÓN FINANCIERA Y ESTADO DE ACTIVIDADES DE:

- 1 INSTITUTO TECNOLÓGICO SUPERIOR PROGRESO.
- 2 INSTITUTO TECNOLÓGICO SUPERIOR DEL SUR.
- 3 INSTITUTO TECNOLÓGICO SUPERIOR DE VALLADOLID.
- 4 INSTITUTO TECNOLÓGICO SUPERIOR DE MOTUL.
- 5 UNIVERSIDAD TECNOLÓGICA METROPOLITANA.
- 6 UNIVERSIDAD TECNOLÓGICA REGIONAL DEL SUR DEL ESTADO DE YUCATÁN.
- 7 INSTITUTO DE EDUCACIÓN PARA ADULTOS DEL ESTADO DE YUCATÁN.
- 8 COLEGIO DE BACHILLERES DEL ESTADO DE YUCATÁN.
- 9 COLEGIO DE ESTUDIOS CIENTÍFICOS Y TECNOLÓGICOS DEL ESTADO DE YUCATÁN.

#### 12.4 Información Financiera de Organismos del Sector Educación sin control Presupuestal Directo

- 10 CONSEJO DE CIENCIA, INNOVACIÓN Y TECNOLOGÍA DEL ESTADO DE YUCATÁN.
  
- 11 COLEGIO DE EDUCACIÓN PROFESIONAL TÉCNICA DEL ESTADO DE YUCATÁN.
  
- 12 UNIVERSIDAD DE ORIENTE.
  
- 13 INSTITUTO DE BECAS Y CRÉDITO EDUCATIVO DEL ESTADO DE YUCATÁN.
  
- 14 UNIVERSIDAD TECNOLÓGICA DEL CENTRO.
  
- 15 UNIVERSIDAD TECNOLÓGICA DEL PONIENTE.
  
- 16 UNIVERSIDAD TECNOLÓGICA DEL MAYAB.

**Instituto Tecnológico Superior Progreso**  
**Estado de Situación Financiera al 31 de Diciembre del 2013**

<b>Activo</b>		
Activo Circulante	Pasivo Circulante	
Efectivo y Equivalentes de Efectivo	Cuentas por Pagar a Corto Plazo	
Bancos	acreedores Diversos	1,972,853.38
Efectivo o Equivalentes de Efectivo a Recibir	Retenciones y Contribuciones	625,084.80
Cuentas por Cobrar	<b>Total de Pasivo Circulante</b>	<b>2,597,938.18</b>
Deudores Diversos	Total de Pasivo	2,597,938.18
<b>Total de Activo Circulante</b>		
	Hacienda Pública / Patrimonio	
Activo No Circulante	Hacienda Pública / Patrimonio	
Bienes Muebles e Inmuebles	Contribuido	
Activos Diferidos	Aportaciones	13,701,174.21
<b>Total de Activo No Circulante</b>	Hacienda Pública / Patrimonio	
	Generado	
	Resultado del Ejercicio	7,900,940.25
	Resultado del Ejercicios Anteriores	1,986,168.53
	<b>Total Hacienda Pública / Patrimonio</b>	<b>19,615,945.93</b>
<b>Total Activo</b>	<b>Total Pasivo + Capital Contable</b>	<b>22,213,884.11</b>

**Instituto Tecnológico Superior de Progreso**  
**Estado de Actividades del 1 de Enero al 31 de Diciembre del 2013**

Ingresos y Otros Beneficios		
Ingresos de la Gestión		
Contribuciones de Mejoras		
Ing. por Venta de Bienes y Servicios Producidos en Establecimientos de Gobierno	8,278,213.81	
Participaciones y Aportaciones		
Convenios	24,808,343.91	
Transferencia, Asignaciones, Subsidios y Otras Ayudas		
Transferencias Internas y asignaciones del Sector Público		
01 Recursos Propios	3,885,049.00	
Otros Ingresos y Beneficios		
Otros Ingresos Financieros	190,593.15	
Otros Ingresos y Beneficios Varios	3,622,404.00	
<b>Total de Ingresos</b>	<b>40,784,603.87</b>	
Gastos y Otras Pérdidas		
Gastos de Funcionamiento		
Servicios Personales	18,947,017.02	
Materiales y Suministros	1,741,046.60	
Servicios Generales	10,655,468.86	
Otros Gastos y Pérdidas Extraordinarias		
Otros Gastos	1,540,131.14	
<b>Total de Otros Gastos y Pérdidas Extraordinarias</b>	<b>32,883,663.62</b>	
Ahorro / Desahorro Neto del Ejercicio	<b>7,900,940.25</b>	

**Instituto Tecnológico Superior del Sur**  
**Estado de Situación Financiera al 31 de Diciembre del 2013**

<b>Activo</b>		<b>Pasivo</b>	
<b>Activo Circulante</b>		<b>Pasivo Circulante</b>	
<b>Efectivo y Equivalentes de Efectivo</b>		<b>Cuentas por Pagar a Corto Plazo</b>	
Bancos	7,470,502.47	Servicios Personales	101,025.60
<b>Bienes o Servicios a Recibir</b>		Proveedores	125,408.16
Deudores Diversos	957.85	Retenciones y Contribuciones	511,960.36
Anticipos a Corto Plazo	251,493.78	Otros Pasivos a Corto Plazo	686,976.54
<b>Total de Activo Circulante</b>	<b>7,722,954.10</b>	<b>Total de Pasivo Circulante</b>	<b>1,425,370.66</b>
		<b>Total de Pasivo</b>	<b>1,425,370.66</b>
<b>Activo No Circulante</b>		<b>Hacienda Pública / Patrimonio</b>	
<b>Efectivo o Equivalentes de Efectivo a Largo Plazo</b>		<b>Hacienda Pública / Patrimonio Contribuido</b>	
Bienes Muebles e Inmuebles	21,683,038.30	Aportaciones	10,412,444.00
Activos Intangibles	192,878.66	Donaciones de Capital	29,011,870.79
Activos Diferidos	1,963.00	<b>Hacienda Pública / Patrimonio Generado</b>	
<b>Total de Activo No Circulante</b>	<b>21,877,879.96</b>	Resultado del Ejercicio	4,545,105.62
		Resultado del Ejercicio Anteriores	15,793,957.01
<b>Total Activo</b>	<b>29,600,834.06</b>	<b>Total Hacienda Pública / Patrimonio</b>	<b>28,175,463.40</b>
		<b>Total Pasivo + Capital Contable</b>	<b>29,600,834.06</b>

**Instituto Tecnológico Superior del Sur**  
**Estado de Actividades del 1 de Enero al 31 de Diciembre del 2013**

Ingresos y Otros Beneficios		
Ingresos de la Gestión		
Contribuciones de Mejoras		
Ing. por Venta de Bienes y Servicios Producidos en Establecimientos de Gobierno	3,145,343.80	
Participaciones y Aportaciones		
Convenios	29,399,313.02	
Transferencia, Asignaciones, Subsidios y Otras Ayudas		
Transferencias Internas y asignaciones del Sector Público		
01 Recursos Propios	2,304,690.00	
Otros Ingresos y Beneficios		
Otros Ingresos Financieros	74,638.34	
Otros Ingresos y Beneficios Varios	1,094,242.71	
<b>Total de Ingresos</b>	<b>36,018,227.87</b>	
<b>Gastos y Otras Pérdidas</b>		
<b>Gastos de Funcionamiento</b>		
Servicios Personales	19,000,845.98	
Materiales y Suministros	3,697,336.59	
Servicios Generales	6,197,089.07	
<b>Otros Gastos y Pérdidas Extraordinarias</b>		
Estimaciones, Depreciaciones, Deterioros, Obsolescencia y Amortización	2,577,850.61	
<b>Total de Otros Gastos y Pérdidas Extraordinarias</b>	<b>31,473,122.25</b>	
<b>Ahorro / Desahorro Neto del Ejercicio</b>	<b>4,545,105.62</b>	



**Instituto Tecnológico Superior de Valladolid  
Estado de Situación Financiera al 31 de Diciembre del 2013**

<b>Activo</b>		<b>Pasivo</b>	
<b>Activo Circulante</b>		<b>Pasivo Circulante</b>	
Efectivo y Equivalentes de Efectivo		Cuentas por Pagar a Corto Plazo	421,882.51
Efectivo	7,447.03	Retenciones y Contribuciones	1,547,879.76
Bancos	4,886,580.38	Documentos por Pagar a Corto Plazo	
Inversiones Temporales	2,391,197.41	Pasivos Diferidos a Corto Plazo	
<b>Efectivo o Equivalentes de Efectivo a Recibir</b>		Ingresos Cobrados por Adelantado	12,699.99
Deudores Diversos	1,322,659.30	<b>Total de Pasivo Circulante</b>	<b>1,982,462.26</b>
Depósitos en Garantía	48,459.60	<b>Total de Pasivo</b>	<b>1,982,462.26</b>
<b>Total de Activo Circulante</b>	<b>8,656,343.72</b>		
<b>Activo No Circulante</b>		Hacienda Pública / Patrimonio	
Bienes Muebles e Inmuebles	62,820,525.80	Hacienda Pública / Patrimonio	
Activos Intangibles	258,626.40	Contribuido	
Otros Activos No Circulantes	-	Aportaciones	38,066,913.54
<b>Total de Activo No Circulante</b>	<b>37,012,859.08</b>	Hacienda Pública / Patrimonio	
		Generado	
		Resultado del Ejercicio	2,108,832.70
		Resultado del Ejercicio Anteriores	3,510,994.30
		<b>Total Hacienda Pública / Patrimonio</b>	<b>43,686,740.54</b>
<b>Total Activo</b>	<b>45,669,202.80</b>	<b>Total Pasivo + Capital Contable</b>	<b>45,669,202.80</b>

**Instituto Tecnológico Superior de Valladolid  
Estado de Actividades del 1 de Enero al 31 de Diciembre del 2013**

Ingresos y Otros Beneficios		
Ingresos de la Gestión		
Contribuciones de Mejoras	3,654,198.71	
Derechos		
Participaciones y Aportaciones		
Convenios	26,781,829.71	
Transferencia, Asignaciones, Subsidios y Otras Ayudas		
Transferencias Internas y asignaciones del Sector Público		
01 Recursos Propios	3,885,049.00	
Otros Ingresos y Beneficios		
Ingresos Financieros		
Otros Ingresos Financieros	89,730.98	
Otros Ingresos y Beneficios Varios	1,319,231.73	
<b>Total de Ingresos</b>		<b>35,730,040.13</b>
<b>Gastos y Otras Pérdidas</b>		
<b>Gastos de Funcionamiento</b>		
Servicios Personales	19,837,665.99	
Materiales y Suministros	2,796,124.15	
Servicios Generales	7,399,248.32	
Transferencias, Asignaciones, Subsidios y Otras Ayudas		
Ayudas		
Ayudas Sociales	322,288.41	
Estimaciones, Depreciaciones, Deterioros, Obsolescencia y Amortización	3,265,880.56	
<b>Total de Otros Gastos y Pérdidas Extraordinarias</b>		<b>33,621,207.43</b>
<b>Ahorro / Desahorro Neto del Ejercicio</b>		<b>2,108,832.70</b>

**Instituto Tecnológico Superior de Motul**  
**Estado de Situación Financiera al 31 de Diciembre del 2013**

<b>Activo</b> <b>Activo Circulante</b> Efectivo y Equivalentes de Efectivo Bancos Efectivo o Equivalentes de Efectivo a Recibir Deudores Diversos <b>Total de Activo Circulante</b>	 11,504,776.95 27,174.77 <b>11,531,951.72</b>	<b>Pasivo</b> <b>Pasivo Circulante</b> Cuentas por Pagar a Corto Plazo Participaciones y Aportaciones Retenciones y Contribuciones <b>Total de Pasivo Circulante</b>	 205,468.53 1,780,805.13 <b>1,986,273.66</b>	
<b>Total de Pasivo</b>		<b>1,986,273.66</b>		
<b>Activo No Circulante</b> Bienes Muebles e Inmuebles Activos Diferidos <b>Total de Activo No Circulante</b>		 24,179,153.66 6,200.00 <b>24,185,353.66</b>	Hacienda Pública / Patrimonio Hacienda Pública / Patrimonio Contribuido Aportaciones Hacienda Pública / Patrimonio Generado Resultado del Ejercicio Resultado del Ejercicios Anteriores <b>Total Hacienda Pública / Patrimonio</b>	 28,645,760.54 10,580,613.79 5,495,342.61 <b>33,731,031.72</b>
<b>Total Activo</b>		<b>35,717,305.38</b>		
		<b>Total Pasivo + Capital Contable</b>		
		<b>35,717,305.38</b>		

**Instituto Tecnológico Superior de Motul**  
**Estado de Actividades del 1 de Enero al 31 de Diciembre de 2013**

Ingresos y Otros Beneficios		
Ingresos de la Gestión		
Contribuciones de Mejoras		
Ing. por Venta de Bienes y Servicios Producidos en Establecimientos de Gobierno	2,368,388.00	
Participaciones y Aportaciones		
Convenios	28,335,518.64	
Transferencia, Asignaciones, Subsidios y Otras Ayudas		
Transferencias Internas y asignaciones del Sector Público		
01 Recursos Propios	3,687,505.00	
Otros Ingresos y Beneficios		
Otros Ingresos y Beneficios Varios	1,181,348.08	
<b>Total de Ingresos</b>	<b>35,572,759.72</b>	
<b>Gastos y Otras Pérdidas</b>		
<b>Gastos de Funcionamiento</b>		
Servicios Personales	17,983,113.09	
Materiales y Suministros	2,010,358.75	
Servicios Generales	4,057,885.17	
<b>Otros Gastos y Pérdidas Extraordinarias</b>		
Estimaciones, Depreciaciones, Deterioros, Obsolencia, Amortizaciones	940,788.92	
<b>Total de Otros Gastos y Pérdidas Extraordinarias</b>	<b>24,992,145.93</b>	
<b>Ahorro / Desahorro Neto del Ejercicio</b>	<b>10,580,613.79</b>	

**Universidad Tecnológica Metropolitana  
Estado de Situación Financiera al 31 de Diciembre de 2013**

<b>Activo</b>		<b>Pasivo</b>	
<b>Activo Circulante</b>		<b>Pasivo Circulante</b>	
Efectivo y Equivalentes de Efectivo		Cuentas por Pagar a Corto Plazo	2,844.00
Bancos	14,981,064.00	Servicios Personales	
Efectivo o Equivalentes de Efectivo a Recibir		Proveedores	2,362,547.00
Deudores Diversos	12,927,719.00	Transferencias Otorgadas	37,077,740.00
Cuenta por Cobrar	4,311,836.00	Retenciones y Contribuciones	10,194,389.00
<b>Bienes o Servicios a Recibir</b>		<b>Fondos y Bienes de Terceros en Garantía y/o Admón</b>	13,824,106.00
Anticipos a Corto Plazo	345,484.00	Provisiones a Corto Plazo	23,571.00
<b>Total de Activo Circulante</b>	<b>32,566,103.00</b>	Otros Pasivos a Corto Plazo	3,129.00
		<b>Total de Pasivo Circulante</b>	<b>63,488,326.00</b>
		<b>Total de Pasivo</b>	<b>63,488,326.00</b>
<b>Activo No Circulante</b>		<b>Hacienda Pública / Patrimonio</b>	
Efectivo o Equivalentes de Efectivo a Recibir		Hacienda Pública / Patrimonio Contribuido	53,800,897.00
Inversiones Financieras	4,193,545.00	Aportaciones	
Bienes Muebles e Inmuebles	174,909,119.00	Hacienda Pública / Patrimonio Generado	
Otros Activos No Circulantes	-	Resultado del Ejercicio	8,104,837.00
<b>Total de Activo No Circulante</b>	<b>93,459,523.00</b>	Resultado del Ejercicio Anteriores	-
		Rectificaciones a Resultados de Ejercicios Anteriores	52,956,291.00
		<b>Total Hacienda Pública / Patrimonio</b>	<b>62,537,300.00</b>
<b>Total Activo</b>	<b>126,025,626.00</b>	<b>Total Pasivo + Capital Contable</b>	<b>126,025,626.00</b>

**Universidad Tecnológica Metropolitana**  
**Estado de Actividades del 1 de Enero al 31 de Diciembre de 2013**

Ingresos y Otros Beneficios		
Ingresos de la Gestión		
Contribuciones de Mejoras		
Ing. por Venta de Bienes y Servicios Producidos en Establecimientos de Gobierno	20,593,445.00	
<b>Transferencia, Asignaciones, Subsidios y Otras Ayudas</b>		
<b>Transferencias Internas y asignaciones del Sector Público</b>		
01 Recursos Propios	12,494,717.00	
63 Ramo 23 Programa de Apoyo al Desarrollo Regional	1,135,880.00	
Otros Ingresos y Beneficios		
Ingresos Financieros	145,227.00	
Otros Ingresos Financieros		
Otros Ingresos y Beneficios Varios	68,085,317.00	
<b>Total de Ingresos</b>		<b>102,454,586.00</b>
<b>Gastos y Otras Pérdidas</b>		
<b>Gastos de Funcionamiento</b>		
Servicios Personales	72,438,145.00	
Materiales y Suministros	5,341,394.00	
Servicios Generales	23,125,235.00	
<b>Transferencias, Asignaciones, Subsidios y Otras Ayudas</b>		
Ayudas Sociales	4,053,633.00	
Otros Gastos y Pérdidas Extraordinarias		
Estimaciones, Depreciaciones, Deterioros, Obsolescencia y Amortización	5,600,779.00	
Otros Gastos	237.00	
<b>Total de Otros Gastos y Pérdidas Extraordinarias</b>		<b>110,559,423.00</b>
<b>Ahorro / Desahorro Neto del Ejercicio</b>	<b>-</b>	<b>8,104,837.00</b>

**Universidad Tecnológica Regional del Sur del Estado de Yucatán**  
**Estado de Situación Financiera al 31 de Diciembre de 2013**

<b>Activo</b>		<b>Pasivo</b>	
<b>Activo Circulante</b>		<b>Pasivo Circulante</b>	
<b>Efectivo y Equivalentes de Efectivo</b>		<b>Cuentas por Pagar a Corto Plazo</b>	
Efectivo	14,820.13	Proveedores	2,018.18
Bancos	2,360,226.03	Retenciones y Contribuciones	2,620,030.10
<b>Efectivo o Equivalentes de Efectivo a Recibir</b>		<b>Otros Pasivos a Corto Plazo</b>	1,302,194.57
Cuentas por Cobrar	65,027.90	<b>Total de Pasivo Circulante</b>	<b>3,924,242.85</b>
Deudores Diversos	1,956,301.28		
<b>Bienes o Servicios a Recibir</b>			
Anticipos a Corto Plazo	2,806.07		
Otros Activos Circulantes	1,970.00		
<b>Total de Activo Circulante</b>	<b>4,401,151.41</b>	<b>Total de Pasivo</b>	<b>3,924,242.85</b>
<b>Activo No Circulante</b>		<b>Hacienda Pública / Patrimonio</b>	
<b>Efectivo o Equivalentes de Efectivo a Largo Plazo</b>		<b>Hacienda Pública / Patrimonio Contribuido</b>	103,049,057.74
Bienes Muebles e Inmuebles	40,400,626.81	Aportaciones	
Intangibles	37,742.96	Actualización de la Hacienda Pública	1,439,773.16
Otros Activos No Circulantes	1,516,386.50	<b>Hacienda Pública / Patrimonio Generado</b>	
<b>Total de Activo No Circulante</b>	<b>41,954,756.27</b>	Resultado del Ejercicio	6,802,382.18
		Resultado del Ejercicios Anteriores	55,254,783.89
<b>Total Activo</b>	<b>46,355,907.68</b>	<b>Total Hacienda Pública / Patrimonio</b>	<b>42,431,664.83</b>
		<b>Total Pasivo + Capital Contable</b>	<b>46,355,907.68</b>

**Universidad Tecnológica Regional del Sur del Estado de Yucatán  
Estado de Actividades del 1 de Enero al 31 de Diciembre de 2013**

Ingresos de la Gestión		
Contribuciones de Mejoras		
Ing. por Venta de Bienes y Servicios Producidos en Establecimientos de Gobierno	1,065,239.69	
Participaciones y Aportaciones		
Convenios	14,901,132.76	
Transferencia, Asignaciones, Subsidios y Otras Ayudas		
Transferencias Internas y asignaciones del Sector Público		
01 Recursos Propios	7,045,765.00	
Otros Ingresos y Beneficios		
Ingresos Financieros		
Otros Ingresos Financieros	127,900.29	
Otros Ingresos y Beneficios Varios	842,610.50	
<b>Total de Ingresos</b>		<b>23,982,648.24</b>
Gastos y Otras Pérdidas		
Gastos de Funcionamiento		
Servicios Personales	18,937,054.18	
Materiales y Suministros	2,994,132.83	
Servicios Generales	3,502,940.53	
Otros Gastos y Pérdidas Extraordinarias		
Estimaciones, Depreciaciones, Deterioros, Obsolescencia, Amortización	5,350,902.88	
<b>Total de Otros Gastos y Pérdidas Extraordinarias</b>		<b>30,785,030.42</b>
Ahorro / Desahorro Neto del Ejercicio	-	<b>6,802,382.18</b>



**Instituto de Educación para Adultos del Estado de Yucatán**  
**Estado de Situación Financiera del 1 de Enero al 31 de Diciembre de 2013**

<b>Activo</b>		<b>Pasivo</b>
<b>Activo Circulante</b>		<b>Pasivo Circulante</b>
Efectivo y Equivalentes de Efectivo	7,863,832.27	Cuentas por Pagar a Corto Plazo
Bancos		Retenciones y Contribuciones
		530,078.48
Efectivo o Equivalentes de Efectivo a Recibir		Documentos por Pagar a Corto Plazo
		2,813,220.30
Deudores Diversos	5,404.97	<b>Total de Pasivo Circulante</b>
<b>Total de Activo Circulante</b>	<b>7,869,237.24</b>	<b>3,343,298.78</b>
		<b>Total de Pasivo</b>
		<b>3,343,298.78</b>
		<b>Hacienda Pública / Patrimonio</b>
<b>Activo No Circulante</b>		<b>Hacienda Pública / Patrimonio</b>
Bienes Muebles e Inmuebles	9,091,356.64	Contribuido
Otros Activos No Circulantes	6,628,949.09	Aportaciones
		12,968,881.38
<b>Total de Activo No Circulante</b>	<b>2,462,407.55</b>	<b>Hacienda Pública / Patrimonio</b>
		<b>Generado</b>
		Resultado del Ejercicio
		4,918,288.37
		Resultado del Ejercicio Anteriores
		-
		<b>Total Hacienda Pública / Patrimonio</b>
		<b>6,988,346.01</b>
<b>Total Activo</b>	<b>10,331,644.79</b>	<b>Total Pasivo + Capital Contable</b>
		<b>10,331,644.79</b>

**Instituto de Educación para Adultos del Estado de Yucatán**  
**Estado de Actividades del 1 de Enero al 31 de Diciembre de 2013**

Ingresos y Otros Beneficios		
Ingresos de la Gestión		
Participaciones y Aportaciones	23,687,220.66	
Convenios		
Transferencia, Asignaciones, Subsidios y Otras Ayudas		
Transferencias Internas y asignaciones del Sector Público		
01 Recursos Propios	7,006,194.00	
11 FAETA	61,769,366.07	
31 FAETA Años Anteriores	1,719,009.80	
Otros Ingresos y Beneficios		
Ingresos Financieros	1,690,144.91	
Otros Ingresos y Beneficios Varios	6,907,036.11	
<b>Total de Ingresos</b>		<b>102,778,971.55</b>
<b>Gastos y Otras Pérdidas</b>		
<b>Gastos de Funcionamiento</b>		
Servicios Personales	43,261,144.48	
Materiales y Suministros	3,947,684.55	
Servicios Generales	21,520,625.82	
Transferencias, Asignaciones, Subsidios y Otras Ayudas		
Transferencias Internas y Asignaciones al Sector Público	29,026,202.30	
Intereses, Comisiones y Otros Gastos de la Deuda	6,347.53	
Otros Gastos y Pérdidas Extraordinarias		
Estimaciones, Depreciaciones, Deterioros, Obsolescencia, Amortizaciones	98,678.50	
<b>Total de Otros Gastos y Pérdidas Extraordinarias</b>		<b>97,860,683.18</b>
<b>Ahorro / Desahorro Neto del Ejercicio</b>		<b>4,918,288.37</b>

**Colegio de Bachilleres del Estado de Yucatán**  
**Estado de Situación Financiera al 31 de Diciembre de 2013**

<b>Activo</b>			<b>Pasivo</b>	
<b>Activo Circulante</b>			<b>Pasivo Circulante</b>	
<b>Efectivo y Equivalentes de Efectivo</b>			<b>Cuentas por Pagar a Corto Plazo</b>	
Efectivo	2,250.00		Retenciones y Contribuciones	7,804,484.04
Bancos	23,038,804.15		Documentos por Pagar a Corto Plazo	1,814,124.43
<b>Efectivo o Equivalentes de Efectivo a Recibir</b>			<b>Total de Pasivo Circulante</b>	<b>9,618,608.47</b>
Deudores Diversos	23,204.78			
Otros Activos Circulantes	172,581.75		<b>Total de Pasivo</b>	<b>9,618,608.47</b>
<b>Total de Activo Circulante</b>	<b>23,236,840.68</b>			
<b>Activo No Circulante</b>			<b>Hacienda Pública / Patrimonio</b>	
Bienes Muebles e Inmuebles			Hacienda Pública / Patrimonio	
Intangibles			Contribuido	45,298,340.46
Otros Activos No Circulantes			Aportaciones	
<b>Total de Activo No Circulante</b>	<b>45,330,137.90</b>		Hacienda Pública / Patrimonio	
			Generado	19,249,835.68
			Resultado del Ejercicio	5,599,806.03
			Resultado del Ejercicio Anteriores	-
			<b>Total Hacienda Pública / Patrimonio</b>	<b>58,948,370.11</b>
<b>Total Activo</b>	<b>68,566,978.58</b>		<b>Total Pasivo + Capital Contable</b>	<b>68,566,978.58</b>

**Colegio de Bachilleres del Estado de Yucatán**  
**Estado de Actividades del 1 de Enero al 31 de Diciembre de 2013**

<b>Ingresos y Otros Beneficios</b>	
<b>Ingresos de la Gestión</b>	
<b>Contribuciones de Mejoras</b>	
Ing. por Venta de Bienes y Servicios Producidos en Establecimientos de Gobierno	38,054,898.07
<b>Transferencia, Asignaciones, Subsidios y Otras Ayudas</b>	
<b>Transferencias Internas y asignaciones del Sector Público</b>	
01 Recursos Propios	59,826,477.00
19 Convenios Federales	241,764,564.97
63 Ramo 23 Programa de Apoyo al Desarrollo Regional	5,322,736.00
<b>Total de Ingresos</b>	<b>344,968,676.04</b>
<b>Gastos y Otras Pérdidas</b>	
<b>Gastos de Funcionamiento</b>	
Servicios Personales	278,505,186.44
Materiales y Suministros	12,168,660.61
Servicios Generales	31,583,994.25
<b>Bienes Muebles, Inmuebles e Intangibles</b>	
<b>Total de Otros Gastos y Pérdidas Extraordinarias</b>	<b>3,460,999.06</b>
	<b>325,718,840.36</b>
<b>Ahorro / Desahorro Neto del Ejercicio</b>	<b>19,249,835.68</b>

**Colegio de Estudios Científicos y Tecnológicos del Estado de Yucatán.  
Estado de Situación Financiera al 31 de Diciembre de 2013**

<b>Activo</b>			
<b>Activo Circulante</b>			
Efectivo y Equivalentes de Efectivo			
Bancos	10,045,916.42		8,220,131.71
Efectivo o Equivalentes de Efectivo a Recibir			338,938.80
Deudores Diversos	270,911.75		8,559,070.51
<b>Total de Activo Circulante</b>	<b>10,316,828.17</b>		
<b>Pasivo</b>			
<b>Pasivo Circulante</b>			
Cuentas por Pagar a Corto Plazo			
Retenciones y Contribuciones			
Provisiones a Corto Plazo			
<b>Total de Pasivo Circulante</b>			<b>8,559,070.51</b>
<b>Pasivo No Circulante</b>			
Fondos y Bienes de Terceros en Garantía y/o Adimón			37,763.00
Provisiones a Largo Plazo			258,176.29
<b>Total Pasivo No Circulante</b>			<b>295,939.29</b>
<b>Total de Pasivo</b>			<b>8,855,009.80</b>
<b>Activo No Circulante</b>			
Bienes Muebles e Inmuebles	90,493,248.46		22,725,221.55
Intangibles	5,142.00		66,608,620.56
Otros Activos No Circulantes	-		1,834,957.79
<b>Total de Activo No Circulante</b>	<b>90,216,580.04</b>		<b>91,678,398.41</b>
<b>Total Activo</b>	<b>100,533,408.21</b>		<b>100,533,408.21</b>

**Colegio de Estudios Científicos y Tecnológicos del Estado de Yucatán.  
 Estado de Actividades del 1 de Enero al 31 de Diciembre de 2013**

Ingresos y Otros Beneficios	
Ingresos de la Gestión	
Contribuciones de Mejoras	2,994,296.90
Derechos	
Transferencia, Asignaciones, Subsidios y Otras Ayudas	
Transferencias Internas y asignaciones del Sector Público	
01 Recursos Propios	12,615,437.00
19 Convenios Federales	69,706,823.72
63 Ramo 23 Programa de Apoyo al Desarrollo Regional	1,146,855.00
Otros Ingresos y Beneficios	
Ingresos Financieros	
Intereses Ganados de Valores, Créditos, Bonos y Otros	302,592.44
Otros Ingresos Financieros	986,209.46
Otros Ingresos y Beneficios Varios	4,530,352.38
<b>Total de Ingresos</b>	<b>92,282,566.90</b>
<b>Gastos y Otras Pérdidas</b>	
<b>Gastos de Funcionamiento</b>	
Servicios Personales	80,004,052.23
Materiales y Suministros	1,768,172.00
Servicios Generales	8,540,530.00
<b>Otros Gastos y Pérdidas Extraordinarias</b>	
Estimaciones, Depreciaciones, Deterioros, Obsolescencia y Amortización	134,854.88
<b>Total de Otros Gastos y Pérdidas Extraordinarias</b>	<b>90,447,609.11</b>
<b>Ahorro / Desahorro Neto del Ejercicio</b>	<b>1,834,957.79</b>

Consejo de Ciencia, Innovación y Tecnología del Estado de Yucatán  
Estado de Situación Financiera al 31 de Diciembre de 2013

<b>Activo</b>		<b>Pasivo</b>	
<b>Activo Circulante</b>		<b>Activo Circulante</b>	
Efectivo y Equivalentes de Efectivo		Cuentas por Pagar a Corto Plazo	670,000.00
Efectivo	7,000.00	Proveedores	116,472.21
Bancos	8,720,701.79	Retenciones y Contribuciones	210.07
<b>Efectivo o Equivalentes de Efectivo a Recibir</b>		<b>Documentos por Pagar a Corto Plazo</b>	<b>210.07</b>
Cuentas por Cobrar	50,000.00	Ingresos Cobrados por Adelantado	7,809,013.25
Deudores Diversos	35,907.52	<b>Total de Pasivo Circulante</b>	<b>8,595,695.53</b>
<b>Total de Activo Circulante</b>	<b>8,813,609.31</b>		
		<b>Total de Pasivo</b>	<b>8,595,695.53</b>
<b>Activo No Circulante</b>		<b>Hacienda Pública / Patrimonio</b>	
Bienes Muebles e Inmuebles	2,578,586.97	Hacienda Pública / Patrimonio	-
Activos Diferidos	16,200.00	Generado	270,859.96
Otros Activos No Circulantes	1,430,986.10	Resultado del Ejercicio	757,324.81
<b>Total de Activo No Circulante</b>	<b>1,163,800.87</b>	Resultado del Ejercicios Anteriores	2,409,899.42
		Reservas	1,381,714.65
<b>Total Activo</b>	<b>9,977,410.18</b>	<b>Total Hacienda Pública / Patrimonio</b>	<b>9,977,410.18</b>
		<b>Total Pasivo + Capital Contable</b>	<b>9,977,410.18</b>

**Consejo de Ciencia, Innovación y Tecnología del Estado de Yucatán**  
**Estado de Actividades del 1 de Enero al 31 de Diciembre de 2013**

Ingresos y Otros Beneficios		
Ingresos de la Gestión		
Participaciones y Aportaciones		
Convenios	10,581,729.46	
Transferencias Internas y asignaciones del Sector Público		
01 Recursos Propios	4,081,351.00	
Otros Ingresos y Beneficios		
Ingresos financieros	9,611.37	
Otros Ingresos y Beneficios Varios	2,407,209.24	
<b>Total de Ingresos</b>		<b>17,079,901.07</b>
Gastos y Otras Pérdidas		
Gastos de Funcionamiento		
Servicios Personales	3,830,267.85	
Materiales y Suministros	516,604.93	
Servicios Generales	8,324,618.98	
Transferencias, Asignaciones, Subsidios y Otras Ayudas		
Donativos	3,651,226.93	
Bienes Muebles, Inmuebles e Intangibles	402,701.94	
Otros Gastos y Pérdidas Extraordinarias		
Otros Gastos	625,340.40	
<b>Total de Otros Gastos y Pérdidas Extraordinarias</b>		<b>17,350,761.03</b>
Ahorro / Desahorro Neto del Ejercicio	-	<b>270,859.96</b>





**Colegio de Educación Profesional Técnica del Estado de Yucatán.  
 Estado de Actividades del 1 de Enero al 31 de Diciembre de 2013**

Ingresos y Otros Beneficios	
Ingresos de la Gestión	
Transferencia, Asignaciones, Subsidios y Otras Ayudas	
Transferencias Internas y asignaciones del Sector Público	
01 Recursos Propios	8,121,497.00
11 FAETA	79,920,609.13
31 FAETA Años Anteriores	1,851,945.59
Otros Ingresos y Beneficios	
Otros Ingresos y Beneficios Varios	15,356,049.66
<b>Total de Ingresos</b>	<b>105,250,101.38</b>
<b>Gastos y Otras Pérdidas</b>	
<b>Gastos de Funcionamiento</b>	
Servicios Personales	77,623,808.32
Materiales y Suministros	6,457,405.18
Servicios Generales	17,405,884.53
<b>Otros Gastos y Pérdidas Extraordinarias</b>	
Estimaciones, Depreciaciones, Deteriores, Obsolescencia, Amortizaciones	3,433,049.27
<b>Total de Otros Gastos y Pérdidas Extraordinarias</b>	<b>104,920,147.30</b>
<b>Ahorro / Desahorro Neto del Ejercicio</b>	<b>329,954.08</b>

**Universidad de Oriente**  
**Estado de Situación Financiera al 31 de Diciembre de 2013**

<b>Activo</b>		<b>Pasivo</b>	
<b>Activo Circulante</b>		<b>Pasivo Circulante</b>	
<b>Efectivo y Equivalentes de Efectivo</b>		<b>Cuentas por Pagar a Corto Plazo</b>	
Efectivo	15,000.00	Servicios Personales	20,627.22
Bancos	8,390,777.86	Retenciones y Contribuciones	518,769.78
Fondos de Afectación Específica	2,521,664.95	Documentos por Pagar a Corto Plazo	53,151.73
<b>Efectivo o Equivalentes de Efectivo a Recibir</b>		<b>Otros Pasivo a Corto Plazo</b>	<b>29,184.82</b>
Documentos por Cobrar	12,039.71	<b>Total de Pasivo Circulante</b>	<b>621,733.55</b>
Deudores Diversos	401,866.70	<b>Pasivo No Circulante</b>	
Anticipos a Corto Plazo	52,000.00	Provisiones a Largo Plazo	177,314.67
	<b>11,393,349.22</b>	<b>Total Pasivo No Circulante</b>	<b>177,314.67</b>
		<b>Total de Pasivo</b>	<b>799,048.22</b>
<b>Activo No Circulante</b>		<b>Hacienda Pública / Patrimonio</b>	
Bienes Muebles e Inmuebles	81,951,428.96	<b>Hacienda Pública / Patrimonio Contribuido</b>	
Intangibles	612,935.29	Aportaciones	77,281,979.27
Otros Activos No Circulantes	-	<b>Hacienda Pública / Patrimonio Generado</b>	
<b>Total de Activo No Circulante</b>	<b>59,045,788.18</b>	Resultado del Ejercicio	- 1,883,438.88
		Resultado del Ejercicio Anteriores	- 6,279,162.22
		Reservas	520,711.01
		<b>Total Hacienda Pública / Patrimonio</b>	<b>69,640,089.18</b>
<b>Total Activo</b>	<b>70,439,137.40</b>	<b>Total Pasivo + Capital Contable</b>	<b>70,439,137.40</b>

**Universidad de Oriente**  
**Estado de Actividades del 1 de Enero al 31 de Diciembre de 2013**

Ingresos y Otros Beneficios		
Ingresos de la Gestión		
Contribuciones de Mejoras		
Ing. por Venta de Bienes y Servicios Producidos en Establecimientos de Gobierno	3,597,397.00	
Transferencia, Asignaciones, Subsidios y Otras Ayudas		
Transferencias Internas y asignaciones del Sector Público		
01 Recursos Propios	7,983,546.00	
19 Convenios Federales	11,831,553.96	
Otros Ingresos y Beneficios		
Ingresos Financieros		
Intereses Ganados de Valores, Créditos, Bonos y Otros	103.24	
Otros Ingresos Financieros	105,312.34	
Otros Ingresos y Beneficios Varios	1,132,034.43	
<b>Total de Ingresos</b>	<b>24,649,946.97</b>	
Gastos y Otras Pérdidas		
Gastos de Funcionamiento		
Servicios Personales	16,566,204.03	
Materiales y Suministros	1,514,129.32	
Servicios Generales	4,994,844.38	
Transferencias, Asignaciones, Subsidios y Otras Ayudas		
Otros Gastos y Pérdidas Extraordinarias		
Estimaciones, Depreciaciones, Deterioros, Obsolescencia y Amortización	3,458,208.12	
<b>Total de Otros Gastos y Pérdidas Extraordinarias</b>	<b>26,533,385.85</b>	
<b>Ahorro / Desahorro Neto del Ejercicio</b>	<b>-</b>	<b>1,883,438.88</b>

**Instituto de Becas y Crédito Educativo del Estado de Yucatán**  
**Estado de Situación Financiera al 31 de Diciembre de 2013**

<b>Activo</b>		<b>Pasivo</b>	
<b>Activo Circulante</b>		<b>Pasivo Circulante</b>	
Efectivo y Equivalentes de Efectivo		Cuentas por Pagar a Corto Plazo	
Efectivo	5,000.00	Proveedores	0.23
Bancos	20,550,159.29	Retenciones y Contribuciones	255,962.49
Inversiones Temporales	54,905,945.40	Fondos y Bienes de Terceros en Garantía	1,029,546.15
<b>Efectivo o Equivalentes de Efectivo a Recibir</b>		<b>Otros Pasivos a Corto Plazo</b>	<u>1,475,554.29</u>
Cuentas por Cobrar	2,413,217.03	<b>Total de Pasivo Circulante</b>	<u><b>2,761,063.16</b></u>
Deudores por Anticipo de Tesorería	886,903.21		
Otros Activos Circulantes	14,588.00	<b>Pasivo No Circulante</b>	
<b>Total de Activo Circulante</b>	<u><b>78,775,812.93</b></u>	Fondos y Bienes de Terceros en Garantía y/o Admón	196,846.41
		<b>Total Pasivo No Circulante</b>	<u><b>196,846.41</b></u>
		<b>Total de Pasivo</b>	<b>2,957,909.57</b>
<b>Activo No Circulante</b>		Hacienda Pública / Patrimonio	
Efectivo o Equivalentes de Efectivo a Largo Plazo		Hacienda Pública / Patrimonio Contribuido	
Documentos por Cobrar	14,379,686.66	Aportaciones	26,324,260.00
Bienes Inmuebles	545,162.84	Hacienda Pública / Patrimonio Generado	
Intangibles	17,939.26	Resultado del Ejercicio	13,581,075.21
<b>Total de Activo No Circulante</b>	<u><b>14,942,788.76</b></u>	Resultado del Ejercicios Anteriores	50,855,356.91
		<b>Total Hacienda Pública / Patrimonio</b>	<u><b>90,760,692.12</b></u>
<b>Total Activo</b>	<u><u><b>93,718,601.69</b></u></u>	<b>Total Pasivo + Capital Contable</b>	<u><u><b>93,718,601.69</b></u></u>

**Instituto de Becas y Crédito Educativo del Estado de Yucatán**  
**Estado de Actividades del 1 de Enero al 31 de Diciembre de 2013**

Ingresos y Otros Beneficios		
Ingresos de la Gestión		
Participaciones y Aportaciones	107,035,870.54	
Aportaciones		
Convenios	4,136,150.00	
Transferencia, Asignaciones, Subsidios y Otras Ayudas		
Transferencias Internas y asignaciones del Sector Público		
01 Recursos Propios	69,999,999.00	
Otros Ingresos y Beneficios		
Ingresos Financieros		
Intereses Ganados de Valores, Créditos, Bonos y Otros	1,491,769.31	
Otros Ingresos y Beneficios Varios	843,578.30	
<b>Total de Ingresos</b>		<b>183,507,367.15</b>
<b>Gastos y Otras Pérdidas</b>		
<b>Gastos de Funcionamiento</b>		
Servicios Personales	7,114,698.79	
Materiales y Suministros	1,063,621.88	
Servicios Generales	3,158,186.57	
Transferencias, Asignaciones, Subsidios y Otras Ayudas		
Ayudas Sociales	158,546,109.26	
Otros Gastos y Pérdidas Extraordinarias		
Otros Gastos	43,675.44	
<b>Total de Gastos y Otras Pérdidas</b>		<b>169,926,291.94</b>
<b>Ahorro / Desahorro Neto del Ejercicio</b>		<b>13,581,075.21</b>

**Universidad Tecnológica del Centro**  
**Estado de Situación Financiera al 31 de Diciembre de 2013**

<b>Activo</b>			<b>Pasivo</b>	
<b>Activo Circulante</b>			<b>Pasivo Circulante</b>	
<b>Efectivo y Equivalentes de Efectivo</b>			<b>Cuentas por Pagar a Corto Plazo</b>	
Bancos	78,429.00		Servicios Personales	2.00
<b>Efectivo o Equivalentes de Efectivo a Recibir</b>			Proveedores	161,593.00
Deudores Diversos	104,430.00		Transferencias Otorgadas	195,750.00
Anticipos a Corto Plazo	31,800.00		Retenciones y Contribuciones	934,846.00
Otros Activos Circulantes	3,890.00		<b>Total de Pasivo Circulante</b>	<b>1,292,191.00</b>
<b>Total de Activo Circulante</b>	<b>218,549.00</b>		<b>Total de Pasivo</b>	<b>1,292,191.00</b>
<b>Activo No Circulante</b>			<b>Hacienda Pública / Patrimonio</b>	
<b>Efectivo o Equivalentes de Efectivo a Largo Plazo</b>			<b>Hacienda Pública / Patrimonio Contribuido</b>	
Bienes Muebles e Inmuebles	9,195,808.00		Aportaciones	7,609,839.00
Intangibles	11,426.00		<b>Hacienda Pública / Patrimonio Generado</b>	
Otros Activos No Circulantes	1,191,635.00		Resultado del Ejercicio	4,159,135.00
<b>Total de Activo No Circulante</b>	<b>8,015,599.00</b>		Resultado del Ejercicios Anteriores	3,491,253.00
<b>Total Activo</b>	<b>8,234,148.00</b>		<b>Total Hacienda Pública / Patrimonio</b>	<b>6,941,957.00</b>
			<b>Total Pasivo + Capital Contable</b>	<b>8,234,148.00</b>

**Universidad Tecnológica del Centro  
Estado de Actividades del 1 de Enero al 31 de Diciembre de 2013**

Ingresos y Otros Beneficios	
Ingresos de la Gestión	
Contribuciones de Mejoras	
Ing. por Venta de Bienes y Servicios Producidos en Establecimientos de Gobierno	221,690.00
Transferencia, Asignaciones, Subsidios y Otras Ayudas	
Participaciones y Aportaciones	
Aportaciones	7,269,792.00
Transferencias Internas y asignaciones del Sector Público	
01 Recursos Propios	3,640,000.00
Otros Ingresos y Beneficios	
Otros Ingresos y Beneficios Varios	6,482.00
<b>Total de Ingresos</b>	<b>11,137,964.00</b>
<b>Gastos y Otras Pérdidas</b>	
<b>Gastos de Funcionamiento</b>	
Servicios Personales	7,593,618.00
Materiales y Suministros	1,874,366.00
Servicios Generales	4,997,357.00
Transferencias, Asignaciones, Subsidios y Otras Ayudas	
Otros Gastos y Pérdidas Extraordinarias	
Estimaciones, Depreciaciones, Deterioros, Obsolescencia y Amortización	830,881.00
Otros Gastos	877.00
<b>Total de Otros Gastos y Pérdidas Extraordinarias</b>	<b>15,297,099.00</b>
<b>Ahorro / Desahorro Neto del Ejercicio</b>	<b>- 4,159,135.00</b>



**Universidad Tecnológica del Poniente**  
**Estado de Situación Financiera al 31 de Diciembre de 2013**

<b>Activo</b>			
<b>Activo Circulante</b>			
<b>Efectivo y Equivalentes de Efectivo</b>			
Efectivo	7,371.10		670,134.32
Bancos	1,361,025.97		379,426.42
Inversiones Temporales	1,723,204.21		47,859.18
<b>Efectivo o Equivalentes de Efectivo a Recibir</b>			
Deudores Diversos	131,561.90		
Otros Activos Circulantes	47,270.00		
<b>Total de Activo Circulante</b>	<b>3,270,433.18</b>		<b>1,097,419.92</b>
<b>Activo No Circulante</b>			
<b>Efectivo o Equivalentes de Efectivo a Largo Plazo</b>			
Bienes Muebles e Inmuebles	20,614,847.60		3,555,998.04
Activos Intangibles	92,872.33		3,593,648.98
<b>Total de Activo No Circulante</b>	<b>20,707,719.93</b>		<b>22,880,733.19</b>
<b>Total Activo</b>	<b>23,978,153.11</b>		<b>23,978,153.11</b>
<b>Pasivo</b>			
<b>Pasivo Circulante</b>			
<b>Cuentas por Pagar a Corto Plazo</b>			
Servicios Personales			670,134.32
Transferencias Otorgadas			379,426.42
Retenciones y Contribuciones			47,859.18
<b>Total de Pasivo Circulante</b>			<b>1,097,419.92</b>
<b>Total de Pasivo</b>			<b>1,097,419.92</b>
<b>Hacienda Pública / Patrimonio</b>			
<b>Hacienda Pública / Patrimonio Contribuido</b>			
Aportaciones			22,843,082.25
<b>Hacienda Pública / Patrimonio Generado</b>			
Resultado del Ejercicio	-		3,555,998.04
Resultado del Ejercicios Anteriores			3,593,648.98
<b>Total Hacienda Pública / Patrimonio</b>			<b>22,880,733.19</b>
<b>Total Pasivo + Capital Contable</b>			<b>23,978,153.11</b>

**Universidad Tecnológica del Poniente**  
**Estado de Actividades del 1 de Enero al 31 de Diciembre de 2013**

Ingresos y Otros Beneficios		
Ingresos de la Gestión		
Contribuciones de Mejoras	415,015.70	
Ing. por Venta de Bienes y Servicios Producidos en Establecimientos de Gobierno		
Transferencia, Asignaciones, Subsidios y Otras Ayudas		
Participaciones y Aportaciones		
Aportaciones	8,432,402.00	
Transferencias Internas y asignaciones del Sector Público		
01 Recursos Propios	3,640,000.00	
Otros Ingresos y Beneficios		
Ingresos Financieros		
Intereses Ganados de Valores, Créditos, Bonos y Otros	220,876.24	
Otros Ingresos Financieros	4,237.50	
<b>Total de Ingresos</b>		<b>12,712,531.44</b>
<b>Gastos y Otras Pérdidas</b>		
<b>Gastos de Funcionamiento</b>		
Servicios Personales	10,612,473.02	
Materiales y Suministros	1,257,759.33	
Servicios Generales	2,983,515.62	
Transferencias, Asignaciones, Subsidios y Otras Ayudas		
Transferencias Internas y Asignaciones al Sector Público	65,030.94	
<b>Otros Gastos y Pérdidas Extraordinarias</b>		
Estimaciones, Depreciaciones, Deterioros, Obsolescencia y Amortización	1,349,750.57	
<b>Total de Otros Gastos y Pérdidas Extraordinarias</b>		<b>16,268,529.48</b>
<b>Ahorro / Desahorro Neto del Ejercicio</b>		<b>- 3,555,998.04</b>

**Universidad Tecnológica del Mayab**  
**Estado de Situación Financiera al 31 de Diciembre de 2013**

<b>Activo</b>	
Activo Circulante	
Efectivo y Equivalentes de Efectivo	
Efectivo	15,46
Bancos	1,281,516.87
Efectivo o Equivalentes de Efectivo a Recibir	
Cuentas por Cobrar	58,755.77
Deudores Diversos	61,317.82
<b>Total de Activo Circulante</b>	<b>1,401,605.92</b>
<b>Total Activo</b>	<b>1,401,605.92</b>
<b>Pasivo</b>	
Pasivo Circulante	
Cuentas por Pagar a Corto Plazo	775,257.00
Retenciones y Contribuciones	184,799.19
Documentos por Pagar a Corto Plazo	184,799.19
<b>Total de Pasivo Circulante</b>	<b>960,056.19</b>
<b>Total de Pasivo</b>	<b>960,056.19</b>
<b>Hacienda Pública / Patrimonio</b>	
Hacienda Pública / Patrimonio Generado	387,464.67
Resultado del Ejercicio	54,085.06
Resultado de Ejercicios Anteriores	54,085.06
<b>Total Hacienda Pública / Patrimonio</b>	<b>441,549.73</b>
<b>Total Pasivo + Capital Contable</b>	<b>1,401,605.92</b>

**Universidad Tecnológica del Mayab**  
**Estado de Actividades del 1 de Enero al 31 de Diciembre de 2013**

<b>Ingresos y Otros Beneficios</b>	
<b>Ingresos de la Gestión</b>	
Ingresos por Venta de Bienes y Servicios Producidos en Establecimientos	325,059.29
<b>Participaciones y Aportaciones</b>	
Convenios	7,584,975.00
<b>Transferencias Internas y asignaciones del Sector Público</b>	
01 Recursos Propios	3,640,000.00
<b>Otros Ingresos y Beneficios</b>	
Intereses Ganados de Valores, Créditos, Bonos y Otros	8,101.81
Otros Ingresos y Beneficios Varios	1,000,000.00
<b>Total de Ingresos</b>	<b>12,558,136.10</b>
<b>Gastos y Otras Pérdidas</b>	
<b>Gastos de Funcionamiento</b>	
Servicios Personales	7,528,991.94
Materiales y Suministros	1,477,075.09
Servicios Generales	1,390,549.08
<b>Otros Gastos y Pérdidas Extraordinarias</b>	
Estimaciones, Depreciaciones, Deterioros, Obsolescencia y Amortización	1,774,055.32
<b>Total de Gastos y Pérdidas Extraordinarias</b>	<b>12,170,671.43</b>
<b>Ahorro / Desahorro Neto del Ejercicio</b>	<b>387,464.67</b>

## **ANEXO 12.5**

# **INFORMACIÓN CONCENTRADA**

---

## 12.5 Información Concentrada

---

## 12.5 Información Concentrada

- 1 ESTADO GENERAL DE INGRESOS Y EGRESOS
- 2 CONCENTRADO DE INGRESOS
- 3 CONCENTRADO DE EGRESOS

---

## 12.5 Información Concentrada



**GOBIERNO DEL ESTADO DE YUCATÁN**  
**ESTADO GENERAL DE INGRESOS Y EGRESOS**  
**CUENTA PÚBLICA 2013**

	Sector público estatal presupuestario	Sector público paraestatal presupuestario sujetos a control indirecto	Poderes y Entres autónomos	Organismos sin control presupuestal directo del Sector Educación	Total
<b>Ingresos</b>					
Impuestos	1,179,938,148.97				1,179,938,148.97
Derechos	499,507,465.25				499,507,465.25
Productos	45,881,184.92				45,881,184.92
Aprovechamientos	327,010,196.77				327,010,196.77
Participaciones y Aportaciones	19,643,653,231.27				19,643,653,231.27
Subsidio Federal Ordinario a la UADY	1,435,832,540.75				1,435,832,540.75
Ingresos por Financiamiento	1,855,503,814.95				1,855,503,814.95
Otros Ingresos	5,218,651,580.91				5,218,651,580.91
Ingresos Propios	-	1,560,488,920.17	249,571,389.29	198,488,129.19	2,008,548,438.65
Ingresos Federales	-	531,261,479.58	56,098,696.62	292,954,277.70	880,314,453.90
<b>Total ingresos</b>	<b>30,205,978,163.79</b>	<b>2,091,750,399.75</b>	<b>305,670,085.91</b>	<b>491,442,406.89</b>	<b>33,094,841,056.34</b>
<b>Egresos</b>					
Servicios personales	8,525,920,943.49	2,966,872,339.79	2,037,753,926.87	699,784,285.38	14,230,331,495.53
Materiales y suministros	617,536,020.13	1,478,090,754.61	132,075,795.80	50,625,871.81	2,278,328,442.35
Servicios generales	1,534,250,130.38	1,883,977,269.08	405,266,798.02	159,837,972.18	3,983,332,169.66
Ayudas, Subsidios y Transferencias	12,328,707,716.91	1,819,927,178.45	71,357,369.52	195,664,490.84	14,415,656,755.72
Bienes Muebles, Inmuebles e intangibles	751,962,372.60				751,962,372.60
Participaciones y Aportaciones	4,555,890,936.15				4,555,890,936.15
Intereses, comisiones y otros gastos de la Deuda Pública	1,746,555,087.91				1,746,555,087.91
Otros Gastos y Pérdidas Extraordinarias	12,926,761.00	611,101,241.26	137,466,905.20	34,895,989.82	796,390,897.28
<b>Subtotal</b>	<b>30,073,749,968.57</b>	<b>8,759,968,783.19</b>	<b>2,783,920,795.41</b>	<b>1,140,808,610.03</b>	<b>42,758,448,157.20</b>
<b>menos:</b>					
<b>Transferencias de la Sría. de Admón y Finanzas</b>					
Transferencias Autónomos			2,418,928,226.65		2,418,928,226.65
Transferencias Descentralizados		6,671,720,107.70			6,671,720,107.70
Transferencias Educación				690,026,620.24	690,026,620.24
Transferencias Inter- Entidades					8,159,168,548.84
<b>Total Egresos</b>	<b>30,073,749,968.57</b>	<b>8,759,968,783.19</b>	<b>2,783,920,795.41</b>	<b>1,140,808,610.03</b>	<b>34,599,279,608.36</b>
<b>Remanente del ejercicio</b>	<b>132,228,195.22</b>	<b>3,501,724.26</b>	<b>59,322,482.85</b>	<b>40,660,417.10</b>	<b>1,504,438,552.02</b>

**GOBIERNO DEL ESTADO DE YUCATÁN  
CONCENTRADO DE INGRESOS  
CUENTA PÚBLICA 2013**

**SUMARIZADO DE INGRESOS DEL SECTOR PÚBLICO PARAESTATAL SUJETO A CONTROL PRESUPUESTAL INDIRECTO**

	Ingresos Transferidos	Ingresos Transferidos por Entes Estatales	Total de Ingresos Transferidos	Ingresos por actividades propias	Ingresos Federales	Total de Ingresos no Transferidos	Total General
INSTITUTO DEL DEPORTE DEL ESTADO DE YUCATÁN	453,537,216.58	0.00	453,537,216.58	5,542,369.37	10,159,623.75	15,701,993.12	469,239,209.70
SISTEMA PARA EL DESARROLLO INTEGRAL DE LA FAMILIA EN YUCATÁN	448,192,585.66	0.00	448,192,585.66	19,699,794.29	0.00	19,699,794.29	467,892,379.95
INSTITUTO PARA EL DESARROLLO Y CERTIFICACIÓN DE LA INFRAESTRUCTURA FÍSIC	254,084,831.63	0.00	254,084,831.63	1,992,895.86	84,330,636.49	86,323,532.35	340,408,363.98
INSTITUTO PARA LA EQUIDAD DE GÉNERO EN YUCATÁN	17,055,646.67	0.00	17,055,646.67	947,336.71	16,684,496.88	17,631,833.59	34,687,480.26
INSTITUTO YUCATECO DE EMPRENDEDORES	9,530,315.00	0.00	9,530,315.00	4,370,806.88	0.00	4,370,806.88	13,901,121.88
INSTITUTO PARA EL DESARROLLO DE LA CULTURA MAYA DEL ESTADO DE YUCATÁN	28,570,193.00	0.00	28,570,193.00	484,973.61	0.00	484,973.61	29,055,166.61
INSTITUTO DE DESARROLLO REGIONAL Y MUNICIPAL	24,387,745.74	0.00	24,387,745.74	0.00	0.00	0.00	24,387,745.74
SERVICIO NACIONAL DE EMPLEO, YUCATÁN	0.00	30,740,116.77	30,740,116.77	23,403.53	56,201,718.12	56,225,121.65	86,965,238.42
INSTITUTO MEXICANO DE LA RADIO	0.00	2,655,000.00	2,655,000.00	0.00	0.00	0.00	2,655,000.00
PATRONATO DE LAS UNIDADES DE SERVICIOS CULTURALES Y TURÍSTICOS DEL ESTA	181,392,403.19	0.00	181,392,403.19	40,562,391.35	0.00	40,562,391.35	221,954,794.54
JUNTA DE AGUA POTABLE Y ALCANTARILLADO DE YUCATÁN	327,046,315.25	0.00	327,046,315.25	289,203,201.40	0.00	289,203,201.40	616,249,516.65
FUNDACIÓN CULTURAL MACAY A.C.	15,750,000.00	0.00	15,750,000.00	1,049,383.48	0.00	1,049,383.48	16,799,383.48
CASA DE LAS ARTESANÍAS DEL ESTADO DE YUCATÁN	6,930,098.00	0.00	6,930,098.00	12,296,487.65	339,000.00	12,635,487.65	19,565,585.65
LA JUNTA DE ELECTRIFICACIÓN DEL ESTADO DE YUCATÁN	108,259,062.56	0.00	108,259,062.56	121,010.95	0.00	121,010.95	108,380,073.51
INSTITUTO DE VIVIENDA DEL ESTADO DE YUCATÁN	59,432,815.21	0.00	59,432,815.21	62,760,605.31	37,807,973.33	100,568,578.64	160,001,393.85
INSTITUTO PROMOTOR DE FERIAS DE YUCATÁN	12,396,580.00	0.00	12,396,580.00	43,184,415.88	0.00	43,184,415.88	55,580,995.88
FABRICA DE POSTES, S.A. DE C.V.	0.00	0.00	0.00	11,693,493.00	0.00	11,693,493.00	11,693,493.00
INSTITUTO DE SEGURIDAD SOCIAL DE LOS TRABAJADORES DEL ESTADO DE YUCATÁ	0.00	0.00	0.00	537,399,923.26	0.00	537,399,923.26	537,399,923.26
ADMINISTRACIÓN DEL PATRIMONIO DE LA BENEFICENCIA PÚBLICA DE YUCATÁN	999,999.50	0.00	999,999.50	5,950,774.30	0.00	5,950,774.30	6,950,773.80
SISTEMA TELE YUCATÁN, S.A DE C.V.	16,055,000.00	0.00	16,055,000.00	16,939,924.43	0.00	16,939,924.43	32,994,924.43
ESCUELA SUPERIOR DE ARTES DE YUCATÁN	20,800,000.00	0.00	20,800,000.00	4,086,500.00	0.00	4,086,500.00	24,886,500.00
HOSPITAL DE LA AMISTAD	0.00	23,192,708.00	23,192,708.00	6,100,618.41	16,223,600.10	22,324,218.51	45,516,926.51
SERVICIOS DE SALUD DE YUCATÁN	3,072,216,154.46	0.00	3,072,216,154.46	354,798,830.06	0.00	354,798,830.06	3,427,014,984.52
PROCESADORA DE BEBIDAS DE YUCATÁN, S.A. DE C.V.	0.00	0.00	0.00	0.00	0.00	0.00	0.00
COORDINACIÓN PARA EL DESARROLLO DE LA ZONA COSTERA EN YUCATÁN	0.00	339,277.98	339,277.98	0.00	0.00	0.00	339,277.98

COORDINACIÓN METROPOLITANA DE YUCATÁN	0.00	88,678,173.17	88,678,173.17	511,179.97	0.00	511,179.97	89,189,353.14
FIDECOMISO GARANTE DE LA ORQUESTA SINFÓNICA DE YUCATÁN	0.00	26,715,000.00	26,715,000.00	9,477,458.28	0.00	9,477,458.28	36,192,458.28
SISTEMA PARA EL FINANCIAMIENTO DEL DESARROLLO DEL ESTADO DE YUCATÁN. "F"	15,511,711.00	0.00	15,511,711.00	10,975,278.73	0.00	10,975,278.73	26,486,989.73
INSTITUTO PARA LA CONSTRUCCIÓN Y CONSERVACIÓN DE OBRA PÚBLICA EN YUCA	429,812,969.05	0.00	429,812,969.05	32,498,344.81	68,260,493.76	100,758,838.57	530,571,807.62
INSTITUTO DE INFRAESTRUCTURA CARRETERA DE YUCATÁN	900,055,306.81	0.00	900,055,306.81	12,410,053.89	186,852,962.26	199,263,016.15	1,099,318,322.96
HOSPITAL COMUNITARIO DE PETO	0.00	5,689,287.00	5,689,287.00	20,227,413.76	0.00	20,227,413.76	25,916,700.76
HOSPITAL COMUNITARIO DE TICUL	0.00	5,698,745.00	5,698,745.00	24,455,757.06	0.00	24,455,757.06	30,154,502.06
SECRETARIA DE LA CONTRALORIA GENERAL	0.00	0.00	0.00	154,434.20	6,656,084.60	6,810,518.80	6,810,518.80
AEROPUERTO DE CHICHEN ITZÁ DEL ESTADO DE YUCATÁN	0.00	0.00	0.00	544,044.40	0.00	544,044.40	544,044.40
PLANTA INDUSTRIALIZADORA DE REFRESCOS NATURA	0.00	0.00	0.00	5,586,853.38	0.00	5,586,853.38	5,586,853.38
INSTITUTO DE SEGURIDAD JURÍDICA PATRIMONIAL DE YUCATÁN	115,700,000.00	0.00	115,700,000.00	694,120.87	35,044,890.29	35,739,011.16	151,439,011.16
CENTRO ESTATAL DE EVALUACIÓN Y CONTROL DE LA CONFIANZA	0.00	7,551,563.69	7,551,563.69	0.00	0.00	0.00	7,551,563.69
JUNTA DE ASISTENCIA PRIVADA DEL ESTADO DE YUCATÁN	0.00	5,390,850.00	5,390,850.00	52,346.65	0.00	52,346.65	5,443,196.65
AGENCIA DE ADMINISTRACIÓN FISCAL DEL ESTADO DE YUCATÁN	0.00	116,430,957.87	116,430,957.87	0.00	0.00	0.00	116,430,957.87
INSTITUTO DE HISTORIA Y MUSEOS DE YUCATÁN	154,003,158.39	0.00	154,003,158.39	23,692,494.44	12,700,000.00	36,392,494.44	190,395,652.83
PATRONATO DE ASISTENCIA PARA LA REINSECCIÓN SOCIAL EN EL ESTADO DE YUCA	0.00	308,836.66	308,836.66	0.00	0.00	0.00	308,836.66
CENTRO ESTATAL DE TRASPLANTES DE YUCATÁN	0.00	216,350.00	216,350.00	0.00	0.00	0.00	216,350.00
<b>Total</b>	<b>6,671,720,107.70</b>	<b>313,606,866.14</b>	<b>6,985,326,973.84</b>	<b>1,560,488,920.17</b>	<b>531,261,479.58</b>	<b>2,091,750,399.75</b>	<b>9,077,077,373.59</b>

SUMARIZADO DE INGRESOS DE PODERES Y ENTES AUTONOMOS

	Ingresos Transferidos	Ingresos Transferidos por Entes Estatales	Total de ingresos Transferidos	Ingresos por actividades propias	Ingresos Federales	Total de Ingresos no Transferidos	Total General
PODER LEGISLATIVO	115,772,000.00	0.00	115,772,000.00	9,934.00	0.00	9,934.00	115,781,934.00
PODER JUDICIAL	379,004,200.00	0.00	379,004,200.00	28,907,815.00	0.00	28,907,815.00	407,912,015.00
INSTITUTO DE PROCEDIMIENTOS ELECTORALES Y PARTICIPACIÓN CIUDADANA	106,000,000.00	0.00	106,000,000.00	4,016,133.76	0.00	4,016,133.76	110,016,133.76
INSTITUTO ESTATAL DE ACCESO A LA INFORMACIÓN PÚBLICA	22,200,000.00	0.00	22,200,000.00	1,031,721.70	0.00	1,031,721.70	23,231,721.70
COMISIÓN DE LOS DERECHOS HUMANOS DEL ESTADO DE YUCATÁN	26,393,783.00	0.00	26,393,783.00	2,410,037.54	0.00	2,410,037.54	28,803,820.54
TRIBUNAL DE JUSTICIA ELECTORAL Y ADMINISTRATIVA	22,842,600.00	0.00	22,842,600.00	45,435.47	0.00	45,435.47	22,888,035.47
AUDITORÍA SUPERIOR DEL ESTADO DE YUCATÁN	50,510,293.00	0.00	50,510,293.00	1,864,667.00	0.00	1,864,667.00	52,374,960.00
TRIBUNAL DE LOS TRABAJADORES AL SERVICIO DEL ESTADO Y LOS MUNICIPIOS	4,153,199.99	0.00	4,153,199.99	0.00	0.00	0.00	4,153,199.99
UNIVERSIDAD AUTÓNOMA DE YUCATÁN	1,692,052,150.66	0.00	1,692,052,150.66	211,285,644.82	56,098,696.62	267,384,341.44	1,959,436,492.10
<b>Total</b>	<b>2,418,928,226.65</b>	<b>0.00</b>	<b>2,418,928,226.65</b>	<b>249,571,389.29</b>	<b>56,098,696.62</b>	<b>305,670,085.91</b>	<b>2,724,598,312.56</b>

SUMARIZADO DE INGRESOS ORGANISMOS SIN CONTROL PRESUPUESTAL DIRECTO DEL SECTOR EDUCACIÓN

	Ingresos Transferidos	Ingresos Transferidos por Entes Estatales	Total de ingresos Transferidos	Ingresos por actividades propias	Ingresos Federales	Total de Ingresos no Transferidos	Total General
INSTITUTO TECNOLÓGICO SUPERIOR PROGRESO	3,885,049.00	0.00	3,885,049.00	12,091,210.66	24,808,343.91	36,899,554.57	40,784,603.57
INSTITUTO TECNOLÓGICO SUPERIOR DEL SUR	2,304,690.00	0.00	2,304,690.00	4,314,224.85	29,399,313.02	33,713,537.87	36,018,227.87
INSTITUTO TECNOLÓGICO SUPERIOR DE VALLADOLID	3,885,049.00	0.00	3,885,049.00	5,063,161.42	26,781,829.71	31,844,991.13	35,730,040.13
INSTITUTO TECNOLÓGICO SUPERIOR DE MOTUL	3,687,505.00	0.00	3,687,505.00	3,549,736.08	28,335,518.64	31,885,254.72	35,572,759.72
UNIVERSIDAD TECNOLÓGICA, METROPOLITANA	13,630,597.00	0.00	13,630,597.00	88,823,988.00	0.00	88,823,988.00	102,454,585.00
UNIVERSIDAD TECNOLÓGICA REGIONAL DEL SUR DEL ESTADO DE YUCATÁN	7,045,765.00	0.00	7,045,765.00	2,035,750.48	14,901,132.76	16,936,883.24	23,982,648.24
INSTITUTO DE EDUCACIÓN PARA ADULTOS DEL ESTADO DE YUCATÁN	70,494,569.87	0.00	70,494,569.87	8,597,181.02	23,687,220.66	32,284,401.68	102,778,971.55
COLEGIO DE BACHILLERES DEL ESTADO DE YUCATÁN	306,913,777.97	0.00	306,913,777.97	38,054,898.07	0.00	38,054,898.07	344,968,676.04
COLEGIO DE ESTUDIOS CIENTÍFICOS Y TECNOLÓGICOS DEL ESTADO DE YUCATÁN	83,469,115.72	0.00	83,469,115.72	8,813,451.18	0.00	8,813,451.18	92,282,566.90
CONSEJO DE CIENCIA, INNOVACIÓN Y TECNOLOGÍA DEL ESTADO DE YUCATÁN	4,081,351.00	0.00	4,081,351.00	2,416,820.61	10,581,729.46	12,998,550.07	17,079,901.07
COLEGIO DE EDUCACIÓN PROFESIONAL TÉCNICA DEL ESTADO DE YUCATÁN	89,894,051.72	0.00	89,894,051.72	15,356,049.66	0.00	15,356,049.66	105,250,101.38
UNIVERSIDAD DE ORIENTE	19,815,099.96	0.00	19,815,099.96	4,834,847.01	0.00	4,834,847.01	24,649,946.97
INSTITUTO DE BECAS Y CRÉDITO EDUCATIVO DEL ESTADO DE YUCATÁN	69,999,999.00	0.00	69,999,999.00	2,335,347.61	111,172,020.54	113,507,368.15	183,507,367.15
UNIVERSIDAD TECNOLÓGICA DEL PONIENTE	3,640,000.00	0.00	3,640,000.00	640,129.44	8,432,402.00	9,072,531.44	12,712,531.44
UNIVERSIDAD TECNOLÓGICA DEL CENTRO	3,640,000.00	0.00	3,640,000.00	228,172.00	7,269,792.00	7,497,964.00	11,137,964.00
UNIVERSIDAD TECNOLÓGICA DEL MAYAB	3,640,000.00	0.00	3,640,000.00	1,333,161.10	7,584,975.00	8,918,136.10	12,558,136.10
<b>Total</b>	<b>690,026,620.24</b>	<b>0.00</b>	<b>690,026,620.24</b>	<b>198,488,129.19</b>	<b>292,954,277.70</b>	<b>491,442,406.89</b>	<b>1,181,469,027.13</b>

**GOBIERNO DEL ESTADO DE YUCATÁN  
CONCENTRADO DE EGRESOS  
CUENTA PÚBLICA 2013**

	SUMARIZADO DE EGRESOS DEL SECTOR PÚBLICO PARAESTATAL SUJETO A CONTROL PRESUPUESTAL INDIRECTO										TOTAL GENERAL
	SERVICIOS PERSONALES	MATERIALES Y SUMINISTROS	SERVICIOS GENERALES	TRANSFERENCIAS, ASIGNACIONES, SUBSIDIOS Y OTRAS	PARTICIPACIONES Y APORTACIONES	INTERESES, COMISIONES Y OTROS GASTOS DE LA DEUDA PÚBLICA	OTROS GASTOS Y PERDIDAS EXTRAORDINARIAS				
INSTITUTO DEL DEPORTE DEL ESTADO DE YUCATÁN	71,328,949.07	19,146,208.29	40,125,634.55	35,988,285.90	0.00	0.00	2,896,594.49				169,485,672.30
SISTEMA PARA EL DESARROLLO INTEGRAL DE LA FAMILIA EN YUCATÁN	136,113,235.92	232,788,824.18	26,208,617.39	55,592,308.37	0.00	0.00	3,615,318.03				454,318,303.89
INSTITUTO PARA EL DESARROLLO Y CERTIFICACIÓN DE LA INFRAESTRUCTURA FÍSICA EDUCATIVA DE YUCATÁN	19,121,847.32	1,937,131.62	3,734,201.87	0.00	0.00	0.00	0.00				24,793,180.81
INSTITUTO PARA LA EQUITAD DE GÉNERO EN YUCATÁN	12,213,532.06	3,196,268.50	19,357,518.09	0.00	0.00	0.00	1,184,960.33				35,952,278.98
INSTITUTO YUCATECO DE EMPRENDEDORES	5,849,231.29	996,652.48	7,012,370.97	0.00	0.00	0.00	42,727.04				13,900,981.78
INSTITUTO PARA EL DESARROLLO DE LA CULTURA MAYA DEL ESTADO DE YUCATÁN	10,397,913.81	1,191,667.60	3,480,616.44	11,974,906.94	0.00	0.00	0.00				27,045,104.79
INSTITUTO DE DESARROLLO REGIONAL Y MUNICIPAL	18,245,283.38	2,559,858.46	3,015,792.11	0.00	0.00	0.00	0.00				23,820,933.95
SERVICIO NACIONAL DE EMPLEO, YUCATÁN	6,962,589.90	1,144,590.63	1,911,931.25	19,463,042.40	0.00	0.00	56,208,262.26				85,690,416.44
INSTITUTO MEXICANO DE LA RADIO	0.00	203,555.47	2,505,208.94	0.00	0.00	0.00	0.00				2,708,764.41
PATRONATO DE LAS UNIDADES DE SERVICIOS CULTURALES Y TURÍSTICOS DEL ESTADO DE YUCATÁN	60,431,536.49	8,520,969.61	116,467,013.32	29,909,772.32	0.00	0.00	11,820,838.66				227,150,130.40
JUNTA DE AGUA POTABLE Y ALCANTARILLADO DE YUCATÁN	169,334,417.74	25,597,770.55	76,124,194.43	330,610,456.42	0.00	0.00	84,540,445.02				686,207,284.16
FUNDACIÓN CULTURAL MACAY A. C.	7,157,069.73	2,155,442.14	6,136,968.91	0.00	0.00	0.00	321,493.74				15,770,974.52
CASA DE LAS ARTESANÍAS DEL ESTADO DE YUCATÁN	4,945,707.13	8,263,052.64	4,380,434.21	0.00	0.00	0.00	44,965.26				17,634,159.24
LA JUNTA DE ELECTRIFICACIÓN DEL ESTADO DE YUCATÁN	4,417,782.60	681,246.28	1,993,416.03	101,445,551.59	0.00	0.00	1,632.86				108,539,629.36
INSTITUTO DE VIVIENDA DEL ESTADO DE YUCATÁN	70,168,870.69	3,280,618.82	22,164,406.13	4,683,727.68	0.00	0.00	18,589,706.31				118,887,329.63
INSTITUTO PROMOTOR DE FERIAS DE YUCATÁN	7,621,073.64	2,293,200.02	38,530,293.74	0.00	0.00	0.00	1,062,192.41				49,506,759.81
FABRICA DE POSTES, S.A. DE C.V.	2,159,712.00	162,824.00	622,427.00	0.00	0.00	0.00	8,929,914.00				11,874,877.00
INSTITUTO DE SEGURIDAD SOCIAL DE LOS TRABAJADORES DEL ESTADO DE YUCATÁN	149,458,027.21	21,139,503.38	63,545,860.81	444,950,713.24	0.00	0.00	134,535,026.00				813,629,130.64
ADMINISTRACIÓN DEL PATRIMONIO DE LA BENEFICENCIA PÚBLICA DE YUCATÁN	2,430,259.45	455,317.46	1,508,578.73	3,608,169.98	0.00	0.00	0.00				8,002,325.62
SISTEMA TELE YUCATÁN, S.A. DE C.V.	20,459,797.75	6,631,306.08	3,187,165.16	0.00	0.00	0.00	582,321.36				30,860,590.35
ESCUELA SUPERIOR DE ARTES DE YUCATÁN	19,583,382.00	1,010,853.00	3,219,922.00	388,672.00	0.00	0.00	720,961.00				24,923,790.00
HOSPITAL DE LA AMISTAD	35,201,241.71	6,132,322.15	1,895,882.64	0.00	0.00	0.00	1,108,345.67				44,337,792.17
SERVICIOS DE SALUD DE YUCATÁN	1,802,643,521.57	992,126,659.81	422,973,500.52	42,796,598.74	0.00	0.00	275,661,158.03				3,536,201,438.67
PROCESADORA DE BEBIDAS DE YUCATÁN, S.A. DE C.V.	0.00	0.00	136,075.24	0.00	0.00	0.00	207,437.10				343,512.34
COORDINACIÓN PARA EL DESARROLLO DE LA ZONA COSTERA EN YUCATÁN	312,552.24	26,725.74	0.00	0.00	0.00	0.00	0.00				339,277.98
COORDINACIÓN METROPOLITANA DE YUCATÁN	5,479,050.62	1,578,551.52	9,090,672.38	74,735,912.17	0.00	0.00	133,132.28				91,017,318.97
FIDEICOMISO GARANTE DE LA ORQUESTA SINFÓNICA DE YUCATÁN	21,365,028.98	591,545.27	3,067,811.40	9,451,186.63	0.00	0.00	1,421,557.00				35,897,129.28
SISTEMA PARA EL FINANCIAMIENTO DEL DESARROLLO DEL ESTADO DE YUCATÁN - FONDO YUCATÁN	5,994,816.21	495,990.13	4,584,722.06	6,000,000.00	0.00	0.00	111,043.98				17,186,572.38
INSTITUTO PARA LA CONSTRUCCIÓN Y CONSERVACIÓN DE OBRA PÚBLICA EN YUCATÁN	37,205,906.46	4,910,424.09	11,588,139.92	488,628,291.20	0.00	0.00	670,440.26				543,003,201.93
INSTITUTO DE INFRAESTRUCTURA CARRETERA DE YUCATÁN	98,982,954.06	101,146,157.27	795,124,878.48	0.00	0.00	0.00	118.70				995,254,108.51
HOSPITAL COMUNITARIO DE PETO	1,636,026.61	5,669,081.79	20,504,509.88	0.00	0.00	0.00	49,143.87				27,858,762.15
HOSPITAL COMUNITARIO DE TICUL	1,616,914.86	5,784,446.92	21,180,003.15	0.00	0.00	0.00	0.00				28,581,364.93
SECRETARÍA DE LA CONTRALORIA GENERAL	7,010,679.76	1,048,015.53	1,012,845.84	0.00	0.00	0.00	438,075.77				9,509,616.90

AEROPUERTO DE CHICHEN ITZÁ DEL ESTADO DE YUCATÁN	2,078,141.75	0.00	2,057,607.59	0.00	0.00	0.00	0.00	0.00	0.00	4,135,749.34
PLANTA INDUSTRIALIZADORA DE REFRESCOS NATURA	8,229,100.28	2,666,526.15	1,291,059.37	0.00	0.00	0.00	0.00	271,226.25	0.00	12,457,912.05
INSTITUTO DE SEGURIDAD JURÍDICA PATRIMONIAL DE YUCATÁN	36,433,133.43	2,306,978.79	36,187,846.23	35,000,000.00	0.00	0.00	0.00	1,877,127.57	0.00	111,805,086.02
CENTRO ESTATAL DE EVALUACIÓN Y CONTROL DE LA CONFIANZA	7,052,565.25	122,098.46	375,100.98	0.00	0.00	0.00	0.00	1,799.00	0.00	7,551,563.69
JUNTA DE ASISTENCIA PRIVADA DEL ESTADO DE YUCATÁN	2,602,337.75	482,643.46	1,174,570.44	358,987.87	0.00	0.00	0.00	174,718.58	0.00	4,793,258.10
AGENCIA DE ADMINISTRACIÓN FISCAL DEL ESTADO DE YUCATÁN	81,821,068.79	6,165,915.52	25,056,027.08	0.00	0.00	0.00	0.00	3,387,946.48	0.00	116,430,957.87
INSTITUTO DE HISTORIA Y MUSEOS DE YUCATÁN	12,807,080.28	3,479,810.80	81,443,443.80	124,340,595.00	0.00	0.00	0.00	490,611.95	0.00	222,561,541.83
PATRONATO DE ASISTENCIA PARA LA REINSERCIÓN SOCIAL EN EL ESTADO DE YUCATÁN	0.00	109,069.98	197,741.68	2,025.00	0.00	0.00	0.00	0.00	0.00	308,836.66
CENTRO ESTATAL DE TRASPLANTES DE YUCATÁN	0.00	87,898.00	580.00	0.00	0.00	0.00	0.00	0.00	0.00	88,478.00
<b>Total</b>	<b>2,966,872,339.79</b>	<b>1,478,287,722.59</b>	<b>1,884,175,590.76</b>	<b>1,819,929,203.45</b>	<b>0.00</b>	<b>0.00</b>	<b>0.00</b>	<b>611,101,241.26</b>	<b>0.00</b>	<b>8,760,366,097.85</b>

	SUMARIZADO DE EGRESOS DE PODERES Y ENTES AUTONOMOS						OTROS GASTOS Y PERDIDAS EXTRAORDINARIAS	TOTAL GENERAL
	SERVICIOS PERSONALES	MATERIALES Y SUMINISTROS	SERVICIOS GENERALES	TRANSFERENCIAS, ASIGNACIONES, SUBSIDIOS Y OTRAS AVINAC	PARTICIPACIONES Y APORTACIONES	INTERESES, COMISIONES Y OTROS GASTOS DE LA DEUDA PUBLICA		
PODER LEGISLATIVO	80,357,863.00	13,562,090.00	33,637,002.00	0.00	0.00	0.00	0.00	127,556,955.00
PODER JUDICIAL	334,823,977.00	15,830,401.00	40,361,994.00	0.00	0.00	0.00	11,829,382.00	402,845,754.00
INSTITUTO DE PROCEDIMIENTOS ELECTORALES Y PARTICIPACION CIUDADANA	51,287,674.43	1,844,448.43	15,893,117.11	38,352,793.57	0.00	0.00	3,512,807.85	110,890,841.39
INSTITUTO ESTATAL DE ACCESO A LA INFORMACION PUBLICA	16,205,839.98	918,006.61	4,965,512.32	130,624.62	0.00	0.00	578,744.08	22,798,727.61
COMISION DE LOS DERECHOS HUMANOS DEL ESTADO DE YUCATAN	22,056,682.19	2,023,190.97	5,121,629.17	0.00	0.00	0.00	123,620.92	29,325,123.25
TRIBUNAL DE JUSTICIA ELECTORAL Y ADMINISTRATIVA	18,790,968.23	1,251,349.28	1,553,798.20	0.00	0.00	0.00	559,723.58	22,155,839.29
AUDITORIA SUPERIOR DEL ESTADO DE YUCATAN	32,103,857.00	4,468,360.00	11,136,939.00	0.00	0.00	0.00	0.00	47,709,156.00
TRIBUNAL DE LOS TRABAJADORES AL SERVICIO DEL ESTADO Y LOS MUNICIPIOS	3,515,705.45	264,984.24	358,942.89	0.00	0.00	0.00	73,874.76	4,213,507.34
UNIVERSIDAD AUTONOMA DE YUCATAN	1,478,611,359.59	91,912,965.27	292,237,863.35	32,873,951.33	0.00	0.00	120,768,752.01	2,016,404,891.55
<b>Total</b>	<b>2,037,753,926.87</b>	<b>132,075,795.80</b>	<b>405,266,798.04</b>	<b>71,357,369.52</b>	<b>0.00</b>	<b>0.00</b>	<b>137,446,905.20</b>	<b>2,783,900,795.43</b>
SUMARIZADO DE EGRESOS ORGANISMOS SIN CONTROL PRESUPUESTAL DIRECTO DEL SECTOR EDUCACION								
	SERVICIOS PERSONALES	MATERIALES Y SUMINISTROS	SERVICIOS GENERALES	TRANSFERENCIAS, ASIGNACIONES, SUBSIDIOS Y OTRAS AVINAC	PARTICIPACIONES Y APORTACIONES	INTERESES, COMISIONES Y OTROS GASTOS DE LA DEUDA PUBLICA	OTROS GASTOS Y PERDIDAS EXTRAORDINARIAS	TOTAL GENERAL
INSTITUTO TECNOLÓGICO SUPERIOR PROGRESO	18,947,017.04	1,741,046.60	10,655,468.86	0.00	0.00	0.00	1,540,130.82	32,883,663.32
INSTITUTO TECNOLÓGICO SUPERIOR DEL SUR	19,000,845.98	3,697,336.59	6,197,089.07	0.00	0.00	0.00	2,577,850.61	31,473,122.25
INSTITUTO TECNOLÓGICO SUPERIOR DE VALLADOLID	19,837,665.99	2,796,124.15	7,399,248.32	322,288.41	0.00	0.00	3,265,880.56	33,621,207.43
INSTITUTO TECNOLÓGICO SUPERIOR DE MOTUL	17,983,113.09	2,010,358.75	4,057,885.17	0.00	0.00	0.00	940,788.92	24,992,145.93
UNIVERSIDAD TECNOLÓGICA METROPOLITANA	72,438,144.00	5,341,394.00	23,125,234.00	4,053,633.00	0.00	0.00	5,601,017.00	110,559,422.00
UNIVERSIDAD TECNOLÓGICA REGIONAL DEL SUR DEL ESTADO DE YUCATÁN	18,937,054.18	2,994,132.83	3,502,940.53	0.00	0.00	0.00	5,350,902.88	30,785,030.42
INSTITUTO DE EDUCACIÓN PARA ADULTOS DEL ESTADO DE YUCATÁN	43,261,144.48	3,947,684.55	21,520,625.82	29,026,202.30	0.00	0.00	105,026.03	97,860,683.18
COLEGIO DE BACHILLERES DEL ESTADO DE YUCATÁN	278,505,186.44	12,168,660.61	31,583,994.25	0.00	0.00	0.00	3,460,999.06	325,718,840.36
COLEGIO DE ESTUDIOS CIENTÍFICOS Y TECNOLÓGICOS DEL ESTADO DE YUCATÁN	80,004,052.23	1,768,172.00	8,540,530.00	0.00	0.00	0.00	134,854.88	90,447,609.11
CONSEJO DE CIENCIA, INNOVACIÓN Y TECNOLOGÍA DEL ESTADO DE YUCATÁN	3,830,267.85	516,604.93	8,324,618.98	3,651,226.93	0.00	0.00	1,028,042.34	17,350,761.03
COLEGIO DE EDUCACIÓN PROFESIONAL TÉCNICA DEL ESTADO DE YUCATÁN	77,623,808.32	6,457,405.18	17,405,884.53	0.00	0.00	0.00	3,433,049.27	104,920,147.30
UNIVERSIDAD DE ORIENTE	16,566,204.03	1,514,129.32	4,994,844.38	0.00	0.00	0.00	3,458,208.12	26,533,385.85
INSTITUTO DE BECAS Y CRÉDITO EDUCATIVO DEL ESTADO DE YUCATÁN	7,114,698.79	1,063,621.88	3,158,186.57	158,546,109.26	0.00	0.00	43,675.44	169,926,291.94
UNIVERSIDAD TECNOLÓGICA DEL PONIENTE	10,612,473.02	1,257,759.33	2,983,515.62	65,030.94	0.00	0.00	1,349,750.57	16,268,529.48
UNIVERSIDAD TECNOLÓGICA DEL CENTRO	7,593,618.00	1,874,366.00	4,997,357.00	0.00	0.00	0.00	831,758.00	15,297,099.00
UNIVERSIDAD TECNOLÓGICA DEL MAYAB	7,528,991.94	1,477,075.09	1,390,549.08	0.00	0.00	0.00	1,774,055.32	12,170,671.43
<b>Total</b>	<b>699,784,285.38</b>	<b>50,625,871.81</b>	<b>159,837,972.18</b>	<b>195,664,490.84</b>	<b>0.00</b>	<b>0.00</b>	<b>34,895,989.82</b>	<b>1,140,808,610.03</b>



**12.6 Recursos del Sector Público Federal con Ejercicio Estatal de los Ramos Federales**

**ANEXO 12.6  
RECURSOS DEL SECTOR PÚBLICO  
FEDERAL CON EJERCICIO ESTATAL DE  
LOS RAMOS FEDERALES**

---

## 12.6 Recursos del Sector Público Federal con Ejercicio Estatal de los Ramos Federales

**RAMO 6. PROGRAMA DE INFRAESTRUCTURA BÁSICA PARA LA ATENCIÓN DE LOS PUEBLOS INDÍGENAS  
MONTOS DE LA INVERSIÓN PÚBLICA DURANTE EL EJERCICIO FISCAL 2013**

DEPENDENCIA EJECUTORA	FUENTE DE FINANCIAMIENTO Y/O FONDO	NOMBRE DEL PROGRAMA	NOMBRE DE LA OBRA	MUNICIPIO	LOCALIDAD	EJERCICIO 2013 (PESOS)						
						TOTAL EJERCIDO	PART. FEDERAL	PART. ESTATAL	PART. MUNICIPAL	PART. PRIVADA	OTROS	
Instituto de Infraestructura Carretera de Yucatan	Ramo 6	Programa de Infraestructura Básica para la Atención de los Pueblos Indígenas	Construcción de la Carretera E.C. ( Col. Yucatán- El Coyo) San Pedro Bacab tramo: 0+000-7+444	Tizimin	San Pedro Bacab Cenote Azul	12,922,784	12,922,784	-	-	-	-	-
Instituto de Infraestructura Carretera de Yucatan	Ramo 6	Programa de Infraestructura Básica para la Atención de los Pueblos Indígenas	Construcción de la Carretera E.C. (Huntocac-Nohalá)- San Isidro Yaxché. tramo: 0+000-9+000	Tekax	San Isidro Yaxché Mac Yan (San Isidro Mac Yan) San Salvador	32,775,879	32,775,879	-	-	-	-	-
Instituto de Infraestructura Carretera de Yucatan	Ramo 6	Programa de Infraestructura Básica para la Atención de los Pueblos Indígenas	Construcción de la Carretera E.C. ( La Sierra-Límite del Estado)- Santa Rosa Concepción, tramo: 0+000-4+255	Tizimin	Santa Rosa Concepción San Hipólito	6,347,434	6,347,434	-	-	-	-	-
Instituto de Infraestructura Carretera de Yucatan	Ramo 6	Programa de Infraestructura Básica para la Atención de los Pueblos Indígenas	Modernización de la Carretera Kantunil-Cuahutémoc, tramo: 0+000-10+080	Izamal Kantunil Sudzal	Cuahutémoc Xanába Kantunil Sudzal	37,915,337	37,915,337	-	-	-	-	-
Instituto de Infraestructura Carretera de Yucatan	Ramo 6	Programa de Infraestructura Básica para la Atención de los Pueblos Indígenas	Modernización de la carretera Chumbec San antonio Chuc. tramo:0+000-5+163	Sudzal Tunkás	Chumbec San Antonio Chuc	9,539,817	9,539,817	-	-	-	-	-
<b>Total Instituto de Infraestructura Carretera de Yucatan</b>						<b>99,501,251</b>	<b>99,501,251</b>	<b>0</b>	<b>0</b>	<b>0</b>	<b>0</b>	<b>0</b>

**RAMO 6. PROGRAMA DE INFRAESTRUCTURA BÁSICA PARA LA ATENCIÓN DE LOS PUEBLOS INDÍGENAS  
MONTOS DE LA INVERSIÓN PÚBLICA DURANTE EL EJERCICIO FISCAL 2013**

DEPENDENCIA EJECUTORA	FUENTE DE FINANCIAMIENTO Y/O FONDO	NOMBRE DEL PROGRAMA	NOMBRE DE LA OBRA	MUNICIPIO	LOCALIDAD	EJERCICIO 2013 (PESOS)					
						TOTAL EJERCIDO	PART. FEDERAL	PART. ESTATAL	PART. MUNICIPAL	PART. PRIVADA	OTROS
Junta de Agua Potable de Yucatán	Ramo 6	Programa de Infraestructura Básica para la Atención de los Pueblos Indígenas	Ampliación del Sistema de Agua Potable en la Localidad de X-Bohom ( En varias calles s/n de la Localidad en los cuatro extremos del poblado del centro de hacia afuera)	Chankom	X-Bohom	494,948	494,948	-	-	-	-
Junta de Agua Potable de Yucatán	Ramo 6	Programa de Infraestructura Básica para la Atención de los Pueblos Indígenas	Ampliación del Sistema de Agua Potable en la Localidad de Emiliano Zapata ( En varias calles s/n de la Localidad en los cuatro extremos del poblado del centro de hacia afuera)	Oxutzcab	Emiliano Zapata	3,061,418	3,061,418	-	-	-	-
Junta de Agua Potable de Yucatán	Ramo 6	Programa de Infraestructura Básica para la Atención de los Pueblos Indígenas	Ampliación del Sistema de Agua Potable en la Localidad de Xkátún ( En varias calles s/n de la Localidad en los cuatro extremos del poblado del centro de hacia afuera)	Chankom	Xkátún	874,911	874,911	-	-	-	-
Junta de Agua Potable de Yucatán	Ramo 6	Programa de Infraestructura Básica para la Atención de los Pueblos Indígenas	Ampliación del Sistema de Agua Potable en la Localidad de La Sierra ( En varias calles s/n de la Localidad en los cuatro extremos del poblado del centro de hacia afuera)	Tizimin	La Sierra	1,352,038	1,352,038	-	-	-	-
Junta de Agua Potable de Yucatán	Ramo 6	Programa de Infraestructura Básica para la Atención de los Pueblos Indígenas	Ampliación del Sistema de Agua Potable en la Localidad de Dzitox ( En varias calles s/n de la Localidad en los cuatro extremos del poblado del centro de hacia afuera)	Chichimilá	Dzitox	2,803,370	2,803,370	-	-	-	-
Junta de Agua Potable de Yucatán	Ramo 6	Programa de Infraestructura Básica para la Atención de los Pueblos Indígenas	Ampliación del Sistema de Agua Potable en la Localidad de Catmís ( En varias calles s/n de la Localidad en los cuatro extremos del poblado del centro de hacia afuera)	Tzucucab	Catmís	2,010,757	2,010,757	-	-	-	-

**RAMO 6. PROGRAMA DE INFRAESTRUCTURA BÁSICA PARA LA ATENCIÓN DE LOS PUEBLOS INDÍGENAS  
MONTOS DE LA INVERSIÓN PÚBLICA DURANTE EL EJERCICIO FISCAL 2013**

DEPENDENCIA EJECUTORA	FUENTE DE FINANCIAMIENTO Y/O FONDO	NOMBRE DEL PROGRAMA	NOMBRE DE LA OBRA	MUNICIPIO	LOCALIDAD	EJERCICIO 2013 (PESOS)					
						TOTAL EJERCIDO	PART. FEDERAL	PART. ESTATAL	PART. MUNICIPAL	PART. PRIVADA	OTROS
Junta de Agua Potable de Yucatán	Ramo 6	Programa de Infraestructura Básica para la Atención de los Pueblos Indígenas	Ampliación del Sistema de Agua Potable en la Localidad de Texán Palomeque ( En varias calles s/n de la Localidad en los cuatro extremos del poblado del centro de hacia afuera)	Hunucmá	Texán Palomeque	3,299,068	3,299,068	-	-	-	-
Junta de Agua Potable de Yucatán	Ramo 6	Programa de Infraestructura Básica para la Atención de los Pueblos Indígenas	Ampliación del Sistema de Agua Potable en la Localidad de Granada (Chican Granada) ( En varias calles s/n de la Localidad en los cuatro extremos del poblado del centro de hacia afuera)	Maxcanú	Granada (Chican Granada)	1,087,952	1,087,952	-	-	-	-
Junta de Agua Potable de Yucatán	Ramo 6	Programa de Infraestructura Básica para la Atención de los Pueblos Indígenas	Ampliación del Sistema de Agua Potable en la Localidad de Mesatunich ( En varias calles s/n de la Localidad en los cuatro extremos del poblado del centro de hacia afuera)	Motul	Mesatunich	1,774,296	1,774,296	-	-	-	-
Junta de Agua Potable de Yucatán	Ramo 6	Programa de Infraestructura Básica para la Atención de los Pueblos Indígenas	Ampliación del Sistema de Agua Potable en la Localidad de San José Hili ( En varias calles s/n de la Localidad en los cuatro extremos del poblado del centro de hacia afuera)	Motul	San José Hili	1,061,884	1,061,884	-	-	-	-
Junta de Agua Potable de Yucatán	Ramo 6	Programa de Infraestructura Básica para la Atención de los Pueblos Indígenas	Ampliación del Sistema de Agua Potable en la Localidad de San Pedro Cámara ( En varias calles s/n de la Localidad en los cuatro extremos del poblado del centro de hacia afuera)	Motul	San Pedro Cámara	811,345	811,345	-	-	-	-
Junta de Agua Potable de Yucatán	Ramo 6	Programa de Infraestructura Básica para la Atención de los Pueblos Indígenas	Ampliación del Sistema de Agua Potable en la Localidad de Santa Teresa ( En varias calles s/n de la Localidad en los cuatro extremos del poblado del centro de hacia afuera)	Motul	Santa Teresa	500,313	500,313	-	-	-	-

**RAMO 6. PROGRAMA DE INFRAESTRUCTURA BÁSICA PARA LA ATENCIÓN DE LOS PUEBLOS INDÍGENAS  
MONTOS DE LA INVERSIÓN PÚBLICA DURANTE EL EJERCICIO FISCAL 2013**

DEPENDENCIA EJECUTORA	FUENTE DE FINANCIAMIENTO Y/O FONDO	NOMBRE DEL PROGRAMA	NOMBRE DE LA OBRA	MUNICIPIO	LOCALIDAD	EJERCICIO 2013 (PESOS)					
						TOTAL EJERCIDO	PART. FEDERAL	PART. ESTATAL	PART. MUNICIPAL	PART. PRIVADA	OTROS
Junta de Agua Potable de Yucatán	Ramo 6	Programa de Infraestructura Básica para la Atención de los Pueblos Indígenas	Ampliación del Sistema de Agua Potable en la Localidad de Xtabay ( En varias calles s/n de la Localidad en los cuatro extremos del poblado del centro de hacia afuera)	Tahmek	Xtabay	885,332	885,332	-	-	-	-
Junta de Agua Potable de Yucatán	Ramo 6	Programa de Infraestructura Básica para la Atención de los Pueblos Indígenas	Ampliación del Sistema de Agua Potable en la Localidad de Buctzotz ( En varias calles s/n de la Localidad en los cuatro extremos del poblado del centro de hacia afuera)	Buctzotz	Buctzotz	6,661,302	6,661,302	-	-	-	-
Junta de Agua Potable de Yucatán	Ramo 6	Programa de Infraestructura Básica para la Atención de los Pueblos Indígenas	Ampliación del Sistema de Agua Potable en la Localidad de Dzilam González ( En varias calles s/n de la Localidad en los cuatro extremos del poblado del centro de hacia afuera)	Dzilam González	Dzilam González	7,756,731	7,756,731	-	-	-	-
Junta de Agua Potable de Yucatán	Ramo 6	Programa de Infraestructura Básica para la Atención de los Pueblos Indígenas	Estudio y Proyecto para la Ampliación del Sistema de Agua Potable en la Localidad de Catotmul	Catotmul	Catotmul	199,392	199,392	-	-	-	-
Junta de Agua Potable de Yucatán	Ramo 6	Programa de Infraestructura Básica para la Atención de los Pueblos Indígenas	Estudio y Proyecto para la Ampliación del Sistema de Agua Potable en la Localidad de Chemax	Chemax	Chemax	199,392	199,392	-	-	-	-
Junta de Agua Potable de Yucatán	Ramo 6	Programa de Infraestructura Básica para la Atención de los Pueblos Indígenas	Estudio y Proyecto para la Ampliación del Sistema de Agua Potable en la Localidad de Homún	Homún	Homún	199,599	199,599	-	-	-	-

**RAMO 6. PROGRAMA DE INFRAESTRUCTURA BÁSICA PARA LA ATENCIÓN DE LOS PUEBLOS INDÍGENAS  
MONTOS DE LA INVERSIÓN PÚBLICA DURANTE EL EJERCICIO FISCAL 2013**

DEPENDENCIA EJECUTORA	FUENTE DE FINANCIAMIENTO Y/O FONDO	NOMBRE DEL PROGRAMA	NOMBRE DE LA OBRA	MUNICIPIO	LOCALIDAD	EJERCICIO 2013 (PESOS)					
						TOTAL EJERCIDO	PART. FEDERAL	PART. ESTATAL	PART. MUNICIPAL	PART. PRIVADA	OTROS
Junta de Agua Potable de Yucatán	Ramo 6	Programa de Infraestructura Básica para la Atención de los Pueblos Indígenas	Estudio y Proyecto para la Ampliación del Sistema de Agua Potable en la Localidad de Maxcanú	Maxcanú	Maxcanú	199,599	199,599	-	-	-	-
Junta de Agua Potable de Yucatán	Ramo 6	Programa de Infraestructura Básica para la Atención de los Pueblos Indígenas	Estudio y Proyecto para la Ampliación del Sistema de Agua Potable en la Localidad de Tinum	Tinum	Tinum	199,599	199,599	-	-	-	-
Junta de Agua Potable de Yucatán	Ramo 6	Programa de Infraestructura Básica para la Atención de los Pueblos Indígenas	Ampliación del Sistema de Agua Potable en la Localidad de Cantamayec	Cantamayec	Cantamayec	3,297,386	3,297,386	-	-	-	-
Junta de Agua Potable de Yucatán	Ramo 6	Programa de Infraestructura Básica para la Atención de los Pueblos Indígenas	Ampliación del Sistema de Agua Potable en la Localidad de Chamkom	Chamkom	Chamkom	2,319,300	2,319,300	-	-	-	-
Junta de Agua Potable de Yucatán	Ramo 6	Programa de Infraestructura Básica para la Atención de los Pueblos Indígenas	Ampliación del Sistema de Agua Potable en la Localidad de Tetz (Segunda Etapa)	Tetz	Tetz	3,672,312	3,672,312	-	-	-	-
Junta de Agua Potable de Yucatán	Ramo 6	Programa de Infraestructura Básica para la Atención de los Pueblos Indígenas	Ampliación del Sistema de Agua Potable en la Localidad de Nicté Há	Chamkom	Nicté Há	335,639	335,639	-	-	-	-

**RAMO 6. PROGRAMA DE INFRAESTRUCTURA BÁSICA PARA LA ATENCIÓN DE LOS PUEBLOS INDÍGENAS  
MONTOS DE LA INVERSIÓN PÚBLICA DURANTE EL EJERCICIO FISCAL 2013**

DEPENDENCIA EJECUTORA	FUENTE DE FINANCIAMIENTO Y/O FONDO	NOMBRE DEL PROGRAMA	NOMBRE DE LA OBRA	MUNICIPIO	LOCALIDAD	EJERCICIO 2013 (PESOS)					
						TOTAL EJERCIDO	PART. FEDERAL	PART. ESTATAL	PART. MUNICIPAL	PART. PRIVADA	OTROS
Junta de Agua Potable de Yucatán	Ramo 6	Programa de Infraestructura Básica para la Atención de los Pueblos Indígenas	Ampliación del Sistema de Agua Potable en la Localidad de X-jujichén	Chemax	X-jujichén	588,104	588,104	-	-	-	-
Junta de Agua Potable de Yucatán	Ramo 6	Programa de Infraestructura Básica para la Atención de los Pueblos Indígenas	Ampliación del Sistema de Agua Potable en la Localidad de Estrella	Chemax	Estrella	585,578	585,578	-	-	-	-
Junta de Agua Potable de Yucatán	Ramo 6	Programa de Infraestructura Básica para la Atención de los Pueblos Indígenas	Ampliación del Sistema de Agua Potable en la Localidad de San José Oriente	Hoctun	San José Oriente	1,603,985	1,603,985	-	-	-	-
Junta de Agua Potable de Yucatán	Ramo 6	Programa de Infraestructura Básica para la Atención de los Pueblos Indígenas	Ampliación del Sistema de Agua Potable en la Localidad de San Fernando	Maxcanú	San Fernando	807,186	807,186	-	-	-	-
Junta de Agua Potable de Yucatán	Ramo 6	Programa de Infraestructura Básica para la Atención de los Pueblos Indígenas	Ampliación del Sistema de Agua Potable en la Localidad de San Pedro Chacabal	Motul	San Pedro Chacabal	1,037,775	1,037,775	-	-	-	-
Junta de Agua Potable de Yucatán	Ramo 6	Programa de Infraestructura Básica para la Atención de los Pueblos Indígenas	Ampliación del Sistema de Agua Potable en la Localidad de Petutlillo	Peto	Petutlillo	629,269	629,269	-	-	-	-



**RAMO 6. PROGRAMA DE INFRAESTRUCTURA BÁSICA PARA LA ATENCIÓN DE LOS PUEBLOS INDÍGENAS  
MONTOS DE LA INVERSIÓN PÚBLICA DURANTE EL EJERCICIO FISCAL 2013**

DEPENDENCIA EJECUTORA	FUENTE DE FINANCIAMIENTO Y/O FONDO	NOMBRE DEL PROGRAMA	NOMBRE DE LA OBRA	MUNICIPIO	LOCALIDAD	EJERCICIO 2013 (PESOS)					
						TOTAL EJERCIDO	PART. FEDERAL	PART. ESTATAL	PART. MUNICIPAL	PART. PRIVADA	OTROS
Junta de Agua Potable de Yucatán	Ramo 6	Programa de Infraestructura Básica para la Atención de los Pueblos Indígenas	Ampliación del Sistema de Agua Potable en la Localidad de San Francisco de Asís	Peto	San Francisco de Asís	832,874	832,874	-	-	-	-
Junta de Agua Potable de Yucatán	Ramo 6	Programa de Infraestructura Básica para la Atención de los Pueblos Indígenas	Ampliación del Sistema de Agua Potable en la Localidad de Quintana Roo	Quintana Roo	Quintana Roo	1,199,067	1,199,067	-	-	-	-
Junta de Agua Potable de Yucatán	Ramo 6	Programa de Infraestructura Básica para la Atención de los Pueblos Indígenas	Ampliación del Sistema de Agua Potable en la Localidad de X-kanchechén	Temozón	X-kanchechén	619,506	619,506	-	-	-	-
Junta de Agua Potable de Yucatán	Ramo 6	Programa de Infraestructura Básica para la Atención de los Pueblos Indígenas	Ampliación del Sistema de Agua Potable en la Localidad de X-panhatoro	Tizimin	X-panhatoro	1,278,204	1,278,204	-	-	-	-
Junta de Agua Potable de Yucatán	Ramo 6	Programa de Infraestructura Básica para la Atención de los Pueblos Indígenas	Ampliación del Sistema de Agua Potable en la Localidad de San Salvador Piste Akal	Tzucacab	San Salvador Piste Akal	895,998	895,998	-	-	-	-
Junta de Agua Potable de Yucatán	Ramo 6	Programa de Infraestructura Básica para la Atención de los Pueblos Indígenas	Ampliación del Sistema de Agua Potable en la Localidad de San Andres X-bac	Valladolid	San Andres X-bac	315,654	315,654	-	-	-	-

**RAMO 6. PROGRAMA DE INFRAESTRUCTURA BÁSICA PARA LA ATENCIÓN DE LOS PUEBLOS INDÍGENAS  
MONTOS DE LA INVERSIÓN PÚBLICA DURANTE EL EJERCICIO FISCAL 2013**

DEPENDENCIA EJECUTORA	FUENTE DE FINANCIAMIENTO Y/O FONDO	NOMBRE DEL PROGRAMA	NOMBRE DE LA OBRA	MUNICIPIO	LOCALIDAD	EJERCICIO 2013 (PESOS)					
						TOTAL EJERCIDO	PART. FEDERAL	PART. ESTATAL	PART. MUNICIPAL	PART. PRIVADA	OTROS
Junta de Agua Potable de Yucatán	Ramo 6	Programa de Infraestructura Básica para la Atención de los Pueblos Indígenas	Ampliación del Sistema de Agua Potable en la Localidad de Bolmay	Valladolid	Bolmay	671,580	671,580	-	-	-	-
Junta de Agua Potable de Yucatán	Ramo 6	Programa de Infraestructura Básica para la Atención de los Pueblos Indígenas	Ampliación del Sistema de Agua Potable en la Localidad de Yaax-hal	Valladolid	Yaax-hal	395,790	395,790	-	-	-	-
Junta de Agua Potable de Yucatán	Ramo 6	Programa de Infraestructura Básica para la Atención de los Pueblos Indígenas	Ampliación del Sistema de Agua Potable en la Localidad de Ujayalceh( En varias calles s/n de la Localidad en los cuatro extremos del poblado del centro de hacia afuera)	Abalá	Ujayalceh	1,568,907	1,568,907	-	-	-	-
Junta de Agua Potable de Yucatán	Ramo 6	Programa de Infraestructura Básica para la Atención de los Pueblos Indígenas	Ampliación del Sistema de Agua Potable en la Localidad de Kantunil( En varias calles s/n de la Localidad en los cuatro extremos del poblado del centro de hacia afuera)	Kantunil	Kantunil	5,008,578	5,008,578	-	-	-	-
<b>Total Junta de Agua Potable de Yucatán</b>						<b>63,095,939</b>	<b>63,095,939</b>	<b>0</b>	<b>0</b>	<b>0</b>	<b>0</b>
Junta de Electrificación de Yucatán	Ramo 6	Programa de Infraestructura Básica para la Atención de los Pueblos Indígenas	Estudio y Proyecto para la construcción de la Línea de Distribución de Cistelit-X-Pom.	Yaxcabá	X-Pom	272,722	272,722	-	-	-	-

**RAMO 6. PROGRAMA DE INFRAESTRUCTURA BÁSICA PARA LA ATENCIÓN DE LOS PUEBLOS INDÍGENAS  
MONTOS DE LA INVERSIÓN PÚBLICA DURANTE EL EJERCICIO FISCAL 2013**

DEPENDENCIA EJECUTORA	FUENTE DE FINANCIAMIENTO Y/O FONDO	NOMBRE DEL PROGRAMA	NOMBRE DE LA OBRA	MUNICIPIO	LOCALIDAD	EJERCICIO 2013 (PESOS)					
						TOTAL EJERCIDO	PART. FEDERAL	PART. ESTATAL	PART. MUNICIPAL	PART. PRIVADA	OTROS
Junta de Electrificación de Yucatán	Ramo 6	Programa de Infraestructura Básica para la Atención de los Pueblos Indígenas	Estudio y Proyecto para la construcción de la Línea de Distribución de Ceitun-Chan Pich	Chichimilá	Chan Pich	474,787	474,787	-	-	-	-
Junta de Electrificación de Yucatán	Ramo 6	Programa de Infraestructura Básica para la Atención de los Pueblos Indígenas	Estudio y Proyecto para la construcción de la Línea de Distribución de Tiholop-Cipche	Yaxcabá	Cipche	558,787	558,787	-	-	-	-
Junta de Electrificación de Yucatán	Ramo 6	Programa de Infraestructura Básica para la Atención de los Pueblos Indígenas	Ampliación de Red Eléctrica en m. y b. tensión en la Localidad de Uayalceh por salida a Mucuyche (Primera Etapa) a una cuadra del Casco de Hacienda. Por Casco de Hacienda. Por Rancho Jorge Canche (Primera Etapa)	Yaxcabá Peto	Tinuncah	937,252	937,252	-	-	-	-
Junta de Electrificación de Yucatán	Ramo 6	Programa de Infraestructura Básica para la Atención de los Pueblos Indígenas	Ampliación de Red Eléctrica en m. y b. tensión en la Localidad de San Francisco, por el campo de beisbol, por la entrada a San Francisco, por la tienda San Francisco.	Abalá	Uayalceh	1,170,799	1,170,799	-	-	-	-
Junta de Electrificación de Yucatán	Ramo 6	Programa de Infraestructura Básica para la Atención de los Pueblos Indígenas	Ampliación de Red Eléctrica en m. y b. tensión en la Localidad de Cenotillo, calle 11 x 4 y 6, calle 13 x 8 y 12, por la calle 9, por centro de salud	Buctzotz	San Francisco	1,098,823	1,098,823	-	-	-	-
Junta de Electrificación de Yucatán	Ramo 6	Programa de Infraestructura Básica para la Atención de los Pueblos Indígenas		Cenotillo	Cenotillo	1,296,156	1,296,156	-	-	-	-

**RAMO 6. PROGRAMA DE INFRAESTRUCTURA BÁSICA PARA LA ATENCIÓN DE LOS PUEBLOS INDÍGENAS  
MONTOS DE LA INVERSIÓN PÚBLICA DURANTE EL EJERCICIO FISCAL 2013**

DEPENDENCIA EJECUTORA	FUENTE DE FINANCIAMIENTO Y/O FONDO	NOMBRE DEL PROGRAMA	NOMBRE DE LA OBRA	MUNICIPIO	LOCALIDAD	EJERCICIO 2013 (PESOS)						
						TOTAL EJERCIDO	PART. FEDERAL	PART. ESTATAL	PART. MUNICIPAL	PART. PRIVADA	OTROS	
Junta de Electrificación de Yucatán	Ramo 6	Programa de Infraestructura Básica para la Atención de los Pueblos Indígenas	Ampliación de Red Eléctrica en m. y b. tensión en la Localidad de X-Cuyum, calle 28 x 21, calle 20 camino San Lorenzo, calle 19 x 12, calle 19 x 26 y 24	Conkal	X-Cuyum	1,453,270	1,453,270	-	-	-	-	-
Junta de Electrificación de Yucatán	Ramo 6	Programa de Infraestructura Básica para la Atención de los Pueblos Indígenas	Ampliación de Red Eléctrica en m. y b. tensión en la Localidad de Xcopteil (Primera Etapa) por entrada Xcopteil, por salida Xcalkdzonot (Primera Etapa)	Chankom	Xcopteil	721,313	721,313	-	-	-	-	-
Junta de Electrificación de Yucatán	Ramo 6	Programa de Infraestructura Básica para la Atención de los Pueblos Indígenas	Ampliación de Red Eléctrica en m. y b. tensión en la Localidad de Chapab, calle 19 x 24, calle 20 x 31, calle 24 x 17	Chapab	Chapab	278,927	278,927	-	-	-	-	-
Junta de Electrificación de Yucatán	Ramo 6	Programa de Infraestructura Básica para la Atención de los Pueblos Indígenas	Ampliación de Red Eléctrica en m. y b. tensión en la Localidad de Chichimilá (Primera Etapa), calle 28 x 23, calle 20 x 31 y 29 (Primera Etapa)	Chichimilá	Chichimilá	1,344,545	1,344,545	-	-	-	-	-
Junta de Electrificación de Yucatán	Ramo 6	Programa de Infraestructura Básica para la Atención de los Pueblos Indígenas	Ampliación de Red Eléctrica en m. y b. tensión en la Localidad de San Pedro, por escuela secundaria CONAFE	Chichimilá	San Pedro	264,000	264,000	-	-	-	-	-
Junta de Electrificación de Yucatán	Ramo 6	Programa de Infraestructura Básica para la Atención de los Pueblos Indígenas	Ampliación de Red Eléctrica en m. y b. tensión en la Localidad de Nuevo X-Habín. Por escuela primaria Aquiles Serdán.	Chichimilá	Nuevo X-Habín	567,821	567,821	-	-	-	-	-

**RAMO 6. PROGRAMA DE INFRAESTRUCTURA BÁSICA PARA LA ATENCIÓN DE LOS PUEBLOS INDÍGENAS  
MONTOS DE LA INVERSIÓN PÚBLICA DURANTE EL EJERCICIO FISCAL 2013**

DEPENDENCIA EJECUTORA	FUENTE DE FINANCIAMIENTO Y/O FONDO	NOMBRE DEL PROGRAMA	NOMBRE DE LA OBRA	MUNICIPIO	LOCALIDAD	EJERCICIO 2013 (PESOS)					
						TOTAL EJERCIDO	PART. FEDERAL	PART. ESTATAL	PART. MUNICIPAL	PART. PRIVADA	OTROS
Junta de Electrificación de Yucatán	Ramo 6	Programa de Infraestructura Básica para la Atención de los Pueblos Indígenas	Ampliación de Red Eléctrica en m. y b. tensión en la Localidad de Dzilam González (Primera Etapa). Calle 13 x 12 y 14	Dzilam González	Dzilam González	903,513	903,513	-	-	-	-
Junta de Electrificación de Yucatán	Ramo 6	Programa de Infraestructura Básica para la Atención de los Pueblos Indígenas	Ampliación de Red Eléctrica en m. y b. tensión en la Localidad de Kunché. Ampliación I Loc. Kunché, ampliación III Loc. Kunché	Espita	Kunché	1,791,958	1,791,958	-	-	-	-
Junta de Electrificación de Yucatán	Ramo 6	Programa de Infraestructura Básica para la Atención de los Pueblos Indígenas	Ampliación de Red Eléctrica en m. y b. tensión en la Localidad de Homiún. Calle 23 x 14 y 12, camino a Laguna Yalahau, calle 11 x 20, 18 y 16, calle 21 x 18 y 16.	Homiún	Homiún	1,472,839	1,472,839	-	-	-	-
Junta de Electrificación de Yucatán	Ramo 6	Programa de Infraestructura Básica para la Atención de los Pueblos Indígenas	Ampliación de Red Eléctrica en m. y b. tensión en la Localidad de Texán de Palomeque(Primera Etapa), por molino Cinthia, lado norte del centro.	Hunucmá	Texán de Palomeque	642,897	642,897	-	-	-	-
Junta de Electrificación de Yucatán	Ramo 6	Programa de Infraestructura Básica para la Atención de los Pueblos Indígenas	Ampliación de Red Eléctrica en m. y b. tensión en la Localidad de Sitalpech, calle 25x 16 y 12, calle 25 x 20 y 18	Izamal	Sitalpech	739,792	739,792	-	-	-	-
Junta de Electrificación de Yucatán	Ramo 6	Programa de Infraestructura Básica para la Atención de los Pueblos Indígenas	Ampliación de Red Eléctrica en m. y b. tensión en la Localidad de Kinchil (Primera Etapa). Calle 23 x 26 y 28, calle 16 x 29 y 31, calle 20 x 29 y 31, calle 27 x 18 y 14.	Kinchil	Kinchil	716,154	716,154	-	-	-	-

**RAMO 6. PROGRAMA DE INFRAESTRUCTURA BÁSICA PARA LA ATENCIÓN DE LOS PUEBLOS INDÍGENAS  
MONTOS DE LA INVERSIÓN PÚBLICA DURANTE EL EJERCICIO FISCAL 2013**

DEPENDENCIA EJECUTORA	FUENTE DE FINANCIAMIENTO Y/O FONDO	NOMBRE DEL PROGRAMA	NOMBRE DE LA OBRA	MUNICIPIO	LOCALIDAD	EJERCICIO 2013 (PESOS)					
						TOTAL EJERCIDO	PART. FEDERAL	PART. ESTATAL	PART. MUNICIPAL	PART. PRIVADA	OTROS
Junta de Electrificación de Yucatán	Ramo 6	Programa de Infraestructura Básica para la Atención de los Pueblos Indígenas	Ampliación de Red Eléctrica en m. y b. tensión en la Localidad de Tipikal, calle 19 x 28 y 24, calle 20 x 25, calle 23 x 14, calle 24 x 25 y 27, calle 18 salida a carretera Mayapán, calle 19 x 18 A y 24.	Mani	Tipikal	1,824,264	1,824,264	-	-	-	-
Junta de Electrificación de Yucatán	Ramo 6	Programa de Infraestructura Básica para la Atención de los Pueblos Indígenas	Ampliación de Red Eléctrica en m. y b. tensión en la Localidad de Maxcanú(Primera Etapa), calle 11 x 22 y 24, calle 15 x 36 salida a Santa Rosa, calle 13 x desvío José May canal, calle 19-A x 24 y 26.	Maxcanú	Maxcanú	541,313	541,313	-	-	-	-
Junta de Electrificación de Yucatán	Ramo 6	Programa de Infraestructura Básica para la Atención de los Pueblos Indígenas	Ampliación de Red Eléctrica en m. y b. tensión en la Localidad de Sierra Papacal, calle 20 x 11 y 15, calle 16 x 11, calle 15 x 22 y 16, calle 17 x 22.	Mérida	Sierra Papacal	1,255,318	1,255,318	-	-	-	-
Junta de Electrificación de Yucatán	Ramo 6	Programa de Infraestructura Básica para la Atención de los Pueblos Indígenas	Ampliación de Red Eléctrica en m. y b. tensión en la Localidad de Susulá, calle 24 x carretera Chalmuch-Mérida, calle 18 x 19 y 21.	Mérida	Susulá	877,590	877,590	-	-	-	-
Junta de Electrificación de Yucatán	Ramo 6	Programa de Infraestructura Básica para la Atención de los Pueblos Indígenas	Ampliación de Red Eléctrica en m. y b. tensión en la Localidad de Cosgaya, calle 13 y 15 x 10, calle 11 x 20	Mérida	Cosgaya	867,104	867,104	-	-	-	-
Junta de Electrificación de Yucatán	Ramo 6	Programa de Infraestructura Básica para la Atención de los Pueblos Indígenas	Ampliación de Red Eléctrica en m. y b. tensión en la Localidad de Emiliano Zapata. Calle de la luz y costado del tanque de agua, calle de la luz x s/n y calle del mayab, salida a Ruinas Sayil y costado cárcamo JAPAY.	Oxkutzcab	Emiliano Zapata	1,001,323	1,001,323	-	-	-	-

**RAMO 6. PROGRAMA DE INFRAESTRUCTURA BÁSICA PARA LA ATENCIÓN DE LOS PUEBLOS INDÍGENAS  
MONTOS DE LA INVERSIÓN PÚBLICA DURANTE EL EJERCICIO FISCAL 2013**

DEPENDENCIA EJECUTORA	FUENTE DE FINANCIAMIENTO Y/O FONDO	NOMBRE DEL PROGRAMA	NOMBRE DE LA OBRA	MUNICIPIO	LOCALIDAD	EJERCICIO 2013 (PESOS)					
						TOTAL EJERCIDO	PART. FEDERAL	PART. ESTATAL	PART. MUNICIPAL	PART. PRIVADA	OTROS
Junta de Electrificación de Yucatán	Ramo 6	Programa de Infraestructura Básica para la Atención de los Pueblos Indígenas	Ampliación de Red Eléctrica en m. y b. tensión en la Localidad de Quintana Roo. Calle 27 x 22 y 24, calle 18 x 10, calle 17 y 14, calle 10 x 21, calle 26 x 21 y 23.	Quintana Roo	Quintana Roo	1,042,714	1,042,714	-	-	-	-
Junta de Electrificación de Yucatán	Ramo 6	Programa de Infraestructura Básica para la Atención de los Pueblos Indígenas	Ampliación de Red Eléctrica en m. y b. tensión en la Localidad de Xtabay. Por campo de fútbol	Tahmek	Xtabay	123,778	123,778	-	-	-	-
Junta de Electrificación de Yucatán	Ramo 6	Programa de Infraestructura Básica para la Atención de los Pueblos Indígenas	Ampliación de Red Eléctrica en m. y b. tensión en la Localidad de Pixyá ampliación I Pixia en el domicilio conocido, ampliación III Pixia en el domicilio conocido.	Tecoh	Pixyá	1,324,083	1,324,083	-	-	-	-
Junta de Electrificación de Yucatán	Ramo 6	Programa de Infraestructura Básica para la Atención de los Pueblos Indígenas	Ampliación de Red Eléctrica en m. y b. tensión en la Localidad de San Pedro Dzula, a una cuadra del centro, a la salida de San Pedro Dzula, cerca del parque de la localidad.	Tekax	San Pedro Dzula	719,659	719,659	-	-	-	-
Junta de Electrificación de Yucatán	Ramo 6	Programa de Infraestructura Básica para la Atención de los Pueblos Indígenas	Ampliación de Red Eléctrica en m. y b. tensión en la Localidad de Xayá. Por casa del comisario, por campo de beisbol, a una cuadra de escuela secundaria José Peón Contreras.	Tekax	Xayá	1,266,327	1,266,327	-	-	-	-
Junta de Electrificación de Yucatán	Ramo 6	Programa de Infraestructura Básica para la Atención de los Pueblos Indígenas	Ampliación de Red Eléctrica en m. y b. tensión en la Localidad de Benito Juárez. Por agua potable, salida a Huntochac (Primera Etapa)	Tekax	Benito Juárez	874,386	874,386	-	-	-	-

**RAMO 6. PROGRAMA DE INFRAESTRUCTURA BÁSICA PARA LA ATENCIÓN DE LOS PUEBLOS INDÍGENAS  
MONTOS DE LA INVERSIÓN PÚBLICA DURANTE EL EJERCICIO FISCAL 2013**

DEPENDENCIA EJECUTORA	FUENTE DE FINANCIAMIENTO Y/O FONDO	NOMBRE DEL PROGRAMA	NOMBRE DE LA OBRA	MUNICIPIO	LOCALIDAD	EJERCICIO 2013 (PESOS)					
						TOTAL EJERCIDO	PART. FEDERAL	PART. ESTATAL	PART. MUNICIPAL	PART. PRIVADA	OTROS
Junta de Electrificación de Yucatán	Ramo 6	Programa de Infraestructura Básica para la Atención de los Pueblos Indígenas	Ampliación de Red Eléctrica en m. y b. tensión en la Localidad de Tinum(Primera Etapa). Calle 17 x 18, calle 13 x 20 y 18, calle 22 x 27 y 29, calle 20 Z. x 23 (Primera Etapa)	Tinum	Tinum	1,456,866	1,456,866	-	-	-	-
Junta de Electrificación de Yucatán	Ramo 6	Programa de Infraestructura Básica para la Atención de los Pueblos Indígenas	Ampliación de Red Eléctrica en m. y b. tensión en la Localidad de Tohopkú. Por el templo, por la tienda 6 hermanos, por campo de beisbol (Primera Etapa)	Tinum	Tohopkú	596,772	596,772	-	-	-	-
Junta de Electrificación de Yucatán	Ramo 6	Programa de Infraestructura Básica para la Atención de los Pueblos Indígenas	Ampliación de Red Eléctrica en m. y b. tensión en la Localidad de Kimbilá. Calle 1 x 12, entrada a Kimbilá, camino a Sisbic, por casa del comisario	Tixmehuac	Kimbilá	923,628	923,628	-	-	-	-
Junta de Electrificación de Yucatán	Ramo 6	Programa de Infraestructura Básica para la Atención de los Pueblos Indígenas	Ampliación de Red Eléctrica en m. y b. tensión en la Localidad de Tzucacab(Primera Etapa). Al final de la calle 5, calle 34 x 13 y 19, calle 51 x 24 y 26, calle 33 x 50 y 52, calle 27 x 28 y 30.	Tzucacab	Tzucacab	367,807	367,807	-	-	-	-
Junta de Electrificación de Yucatán	Ramo 6	Programa de Infraestructura Básica para la Atención de los Pueblos Indígenas	Ampliación de Red Eléctrica en m. y b. tensión en la Localidad de Popolá. Calle 7 x 14 y 12, calle 10 x 12 y 8, calle 17 x 16 y 10, calle 6 x 7 y 11.	Valladolid	Popolá	2,833,187	2,833,187	-	-	-	-
Junta de Electrificación de Yucatán	Ramo 6	Programa de Infraestructura Básica para la Atención de los Pueblos Indígenas	Ampliación de Red Eléctrica en m. y b. tensión en la Localidad de Xocén(Primera Etapa). Por capilla Santa Cruz	Valladolid	Xocén	464,044	464,044	-	-	-	-



**RAMO 6. PROGRAMA DE INFRAESTRUCTURA BÁSICA PARA LA ATENCIÓN DE LOS PUEBLOS INDÍGENAS  
MONTOS DE LA INVERSIÓN PÚBLICA DURANTE EL EJERCICIO FISCAL 2013**

DEPENDENCIA EJECUTORA	FUENTE DE FINANCIAMIENTO Y/O FONDO	NOMBRE DEL PROGRAMA	NOMBRE DE LA OBRA	MUNICIPIO	LOCALIDAD	EJERCICIO 2013 (PESOS)					
						TOTAL EJERCIDO	PART. FEDERAL	PART. ESTATAL	PART. MUNICIPAL	PART. PRIVADA	OTROS
Junta de Electrificación de Yucatán	Ramo 6	Programa de Infraestructura Básica para la Atención de los Pueblos Indígenas	Línea de Distribución en media tensión Timul a Cisteil.	Yaxcabá	Cisteil Xpom	6,863,830	6,863,830	-	-	-	-
Junta de Electrificación de Yucatán	Ramo 6	Programa de Infraestructura Básica para la Atención de los Pueblos Indígenas	Ampliación de Red Eléctrica en m. y b. tensión en la Localidad de Ujayalceh (Segunda Etapa).	Abalá	Ujayalceh	1,883,542	1,883,542	-	-	-	-
Junta de Electrificación de Yucatán	Ramo 6	Programa de Infraestructura Básica para la Atención de los Pueblos Indígenas	Ampliación de Red Eléctrica en m. y b. tensión en la Localidad de Xcopteil (Segunda Etapa).	Chankom	Xcopteil	450,027	450,027	-	-	-	-
Junta de Electrificación de Yucatán	Ramo 6	Programa de Infraestructura Básica para la Atención de los Pueblos Indígenas	Ampliación de Red Eléctrica en m. y b. tensión en la Localidad de Chichimilá (Segunda Etapa).	Chichimilá	Chichimilá	477,987	477,987	-	-	-	-
Junta de Electrificación de Yucatán	Ramo 6	Programa de Infraestructura Básica para la Atención de los Pueblos Indígenas	Ampliación de Red Eléctrica en m. y b. tensión en la Localidad de Dzilam González (Segunda Etapa).	Dzilam González	Dzilam González	2,844,590	2,844,590	-	-	-	-
Junta de Electrificación de Yucatán	Ramo 6	Programa de Infraestructura Básica para la Atención de los Pueblos Indígenas	Ampliación de Red Eléctrica en m. y b. tensión en la Localidad de Texán de Palomeque (Segunda Etapa).	Hunucmá	Texán de Palomeque	1,234,988	1,234,988	-	-	-	-

**RAMO 6. PROGRAMA DE INFRAESTRUCTURA BÁSICA PARA LA ATENCIÓN DE LOS PUEBLOS INDÍGENAS  
MONTOS DE LA INVERSIÓN PÚBLICA DURANTE EL EJERCICIO FISCAL 2013**

DEPENDENCIA EJECUTORA	FUENTE DE FINANCIAMIENTO Y/O FONDO	NOMBRE DEL PROGRAMA	NOMBRE DE LA OBRA	MUNICIPIO	LOCALIDAD	EJERCICIO 2013 (PESOS)					
						TOTAL EJERCIDO	PART. FEDERAL	PART. ESTATAL	PART. MUNICIPAL	PART. PRIVADA	OTROS
Junta de Electrificación de Yucatán	Ramo 6	Programa de Infraestructura Básica para la Atención de los Pueblos Indígenas	Ampliación de Red Eléctrica en m. y b. tensión en la Localidad de Kinchil (Segunda Etapa).	Kinchil	Kinchil	826,433	826,433	-	-	-	-
Junta de Electrificación de Yucatán	Ramo 6	Programa de Infraestructura Básica para la Atención de los Pueblos Indígenas	Ampliación de Red Eléctrica en m. y b. tensión en la Localidad de Maxcanú (Segunda Etapa).	Maxcanú	Maxcanú	980,750	980,750	-	-	-	-
Junta de Electrificación de Yucatán	Ramo 6	Programa de Infraestructura Básica para la Atención de los Pueblos Indígenas	Ampliación de Red Eléctrica en m. y b. tensión en la Localidad de Tinum (Segunda Etapa).	Tinum	Tinum	777,589	777,589	-	-	-	-
Junta de Electrificación de Yucatán	Ramo 6	Programa de Infraestructura Básica para la Atención de los Pueblos Indígenas	Ampliación de Red Eléctrica en m. y b. tensión en la Localidad de Tzucacab (Segunda Etapa).	Tzucacab	Tzucacab	1,360,788	1,360,788	-	-	-	-
Junta de Electrificación de Yucatán	Ramo 6	Programa de Infraestructura Básica para la Atención de los Pueblos Indígenas	Ampliación de Red Eléctrica en m. y b. tensión en la Localidad de Xocén (Segunda Etapa).	Valladolid	Xocén	2,420,516	2,420,516	-	-	-	-
Junta de Electrificación de Yucatán	Ramo 6	Programa de Infraestructura Básica para la Atención de los Pueblos Indígenas	Ampliación de Red Eléctrica en m. y b. tensión en la Localidad de Cacalchén (Primera Etapa)	Cacalchén	Cacalchén	1,998,288	1,998,288	-	-	-	-

**RAMO 6. PROGRAMA DE INFRAESTRUCTURA BÁSICA PARA LA ATENCIÓN DE LOS PUEBLOS INDÍGENAS  
MONTOS DE LA INVERSIÓN PÚBLICA DURANTE EL EJERCICIO FISCAL 2013**

DEPENDENCIA EJECUTORA	FUENTE DE FINANCIAMIENTO Y/O FONDO	NOMBRE DEL PROGRAMA	NOMBRE DE LA OBRA	MUNICIPIO	LOCALIDAD	EJERCICIO 2013 (PESOS)					
						TOTAL EJERCIDO	PART. FEDERAL	PART. ESTATAL	PART. MUNICIPAL	PART. PRIVADA	OTROS
Junta de Electrificación de Yucatán	Ramo 6	Programa de Infraestructura Básica para la Atención de los Pueblos Indígenas	Ampliación de Red Eléctrica en m. y b. tensión en la Localidad de X-cocail	Chankom	X-cocail	1,097,482	1,097,482	-	-	-	-
Junta de Electrificación de Yucatán	Ramo 6	Programa de Infraestructura Básica para la Atención de los Pueblos Indígenas	Ampliación de Red Eléctrica en m. y b. tensión en la Localidad de Chochohá	Chochohá	Chochohá	1,166,675	1,166,675	-	-	-	-
Junta de Electrificación de Yucatán	Ramo 6	Programa de Infraestructura Básica para la Atención de los Pueblos Indígenas	Ampliación de Red Eléctrica en m. y b. tensión en la Localidad de Cuch Holoch (Primera Etapa)	Halachó	Cuch Holoch	541,560	541,560	-	-	-	-
Junta de Electrificación de Yucatán	Ramo 6	Programa de Infraestructura Básica para la Atención de los Pueblos Indígenas	Ampliación de Red Eléctrica en m. y b. tensión en la Localidad de Muna (Primera Etapa)	Muna	Muna	1,025,721	1,025,721	-	-	-	-
Junta de Electrificación de Yucatán	Ramo 6	Programa de Infraestructura Básica para la Atención de los Pueblos Indígenas	Ampliación de Red Eléctrica en m. y b. tensión en la Localidad de Muxupip (Primera Etapa)	Muxupip	Muxupip	466,812	466,812	-	-	-	-
Junta de Electrificación de Yucatán	Ramo 6	Programa de Infraestructura Básica para la Atención de los Pueblos Indígenas	Construcción de la línea de distribución Xul Yaxhachén (Primera Etapa)	Oxkutzcab	Yaxhachén	2,099,231	2,099,231	-	-	-	-

**RAMO 6. PROGRAMA DE INFRAESTRUCTURA BÁSICA PARA LA ATENCIÓN DE LOS PUEBLOS INDÍGENAS  
MONTOS DE LA INVERSIÓN PÚBLICA DURANTE EL EJERCICIO FISCAL 2013**

DEPENDENCIA EJECUTORA	FUENTE DE FINANCIAMIENTO Y/O FONDO	NOMBRE DEL PROGRAMA	NOMBRE DE LA OBRA	MUNICIPIO	LOCALIDAD	EJERCICIO 2013 (PESOS)						
						TOTAL EJERCIDO	PART. FEDERAL	PART. ESTATAL	PART. MUNICIPAL	PART. PRIVADA	OTROS	
Junta de Electrificación de Yucatán	Ramo 6	Programa de Infraestructura Básica para la Atención de los Pueblos Indígenas	Ampliación de Red Eléctrica en m. y b. tensión en la Localidad de Chuburná (Primera Etapa)	Progreso	Chuburná	563,869	563,869	-	-	-	-	-
Junta de Electrificación de Yucatán	Ramo 6	Programa de Infraestructura Básica para la Atención de los Pueblos Indígenas	Ampliación de Red Eléctrica en m. y b. tensión en la Localidad de San Antonio Tedzidz (Primera Etapa)	Samahil	San Antonio Tedzidz	2,047,870	2,047,870	-	-	-	-	-
Junta de Electrificación de Yucatán	Ramo 6	Programa de Infraestructura Básica para la Atención de los Pueblos Indígenas	Ampliación de Red Eléctrica en m. y b. tensión en la Localidad de Sahé (Primera Etapa)	Tixpehual	Sahé	917,147	917,147	-	-	-	-	-
Junta de Electrificación de Yucatán	Ramo 6	Programa de Infraestructura Básica para la Atención de los Pueblos Indígenas	Ampliación de Red Eléctrica en m. y b. tensión en la Localidad de Benito Juárez. (Segunda Etapa)	Tekax	Benito Juárez	221,269	221,269	-	-	-	-	-
Junta de Electrificación de Yucatán	Ramo 6	Programa de Infraestructura Básica para la Atención de los Pueblos Indígenas	Ampliación de Red Eléctrica en m. y b. tensión en la Localidad de Tohopku. (Segunda Etapa)	Tinum	Tohopku	870,723	870,723	-	-	-	-	-
Junta de Electrificación de Yucatán	Ramo 6	Programa de Infraestructura Básica para la Atención de los Pueblos Indígenas	Ampliación de Red Eléctrica en m. y b. tensión en la Localidad de Cacalchén (Segunda Etapa)	Cacalchén	Cacalchén	1,053,405	1,053,405	-	-	-	-	-

**RAMO 6. PROGRAMA DE INFRAESTRUCTURA BÁSICA PARA LA ATENCIÓN DE LOS PUEBLOS INDÍGENAS  
MONTOS DE LA INVERSIÓN PÚBLICA DURANTE EL EJERCICIO FISCAL 2013**

DEPENDENCIA EJECUTORA	FUENTE DE FINANCIAMIENTO Y/O FONDO	NOMBRE DEL PROGRAMA	NOMBRE DE LA OBRA	MUNICIPIO	LOCALIDAD	EJERCICIO 2013 (PESOS)					
						TOTAL EJERCIDO	PART. FEDERAL	PART. ESTATAL	PART. MUNICIPAL	PART. PRIVADA	OTROS
Junta de Electrificación de Yucatán	Ramo 6	Programa de Infraestructura Básica para la Atención de los Pueblos Indígenas	Ampliación de Red Eléctrica en m. y b. tensión en la Localidad de Cuch Holoch (Segunda Etapa)	Halachó	Cuch Holoch	320,000	320,000	-	-	-	-
Junta de Electrificación de Yucatán	Ramo 6	Programa de Infraestructura Básica para la Atención de los Pueblos Indígenas	Ampliación de Red Eléctrica en m. y b. tensión en la Localidad de Muna (Segunda Etapa)	Muna	Muna	854,766	854,766	-	-	-	-
Junta de Electrificación de Yucatán	Ramo 6	Programa de Infraestructura Básica para la Atención de los Pueblos Indígenas	Ampliación de Red Eléctrica en m. y b. tensión en la Localidad de San Antonio Tedzidz (Segunda Etapa)	Samahil	San Antonio Tedzidz	348,869	348,869	-	-	-	-
Junta de Electrificación de Yucatán	Ramo 6	Programa de Infraestructura Básica para la Atención de los Pueblos Indígenas	Ampliación de Red Eléctrica en m. y b. tensión en la Localidad de Sahé (Segunda Etapa)	Tixpehual	Sahé	767,322	767,322	-	-	-	-
<b>Total Junta de Electrificación de Yucatán</b>						<b>71,548,568</b>	<b>71,548,568</b>	<b>-</b>	<b>-</b>	<b>-</b>	<b>-</b>
<b>Total general</b>						<b>234,145,758</b>	<b>234,145,758</b>	<b>-</b>	<b>-</b>	<b>-</b>	<b>-</b>

**RAMO 19. CONVENIOS FEDERALES. CONVENIO SECTUR-SEFOTUR 2013  
MONTOS DE LA INVERSIÓN PÚBLICA DURANTE EL EJERCICIO FISCAL 2013**

DEPENDENCIA EJECUTORA	FUENTE DE FINANCIAMIENTO Y/O FONDO	NOMBRE DEL PROGRAMA	NOMBRE DE LA OBRA	MUNICIPIO	LOCALIDAD	EJERCICIO 2013 (PESOS)					
						TOTAL EJERCICIO	PART. FEDERAL	PART. ESTATAL	PART. MUNICIPAL	PART. PRIVADA	OTROS
Secretaría de Fomento Turístico	19.- Convenios Federales	Convenio SECTUR-SEFOTUR 2013	Modernización de Luz y Sonido e Implementación de Recorridos Nocturnos en la Zona Arqueológica de Chichen Itzá	Tinum	Zona arqueológica de Chichen-Itzá	24,513,609	24,513,609	-	-	-	-
Secretaría de Fomento Turístico	19.- Convenios Federales	Convenio SECTUR-SEFOTUR 2013	Modernización e Iluminación de las Grutas de Lol Tun	Oxkutzcab	Lol-Tun	12,295,240	12,295,240	-	-	-	-
Secretaría de Fomento Turístico	19.- Convenios Federales	Convenio SECTUR-SEFOTUR 2013	Programa Integral de Capacitación y Competitividad Turística	Mérida	Cobertura Estatal	2,913,385	2,913,385	-	-	-	-
Secretaría de Fomento Turístico	19.- Convenios Federales	Convenio SECTUR-SEFOTUR 2013	Mundo Maya	Mérida	Cobertura Estatal	750,000	750,000	-	-	-	-

**RAMO 19. CONVENIOS FEDERALES. CONVENIO SECTUR-SEFOTUR 2013  
MONTOS DE LA INVERSIÓN PÚBLICA DURANTE EL EJERCICIO FISCAL 2013**

DEPENDENCIA EJECUTORA	FUENTE DE FINANCIAMIENTO Y/O FONDO	NOMBRE DEL PROGRAMA	NOMBRE DE LA OBRA	MUNICIPIO	LOCALIDAD	EJERCICIO 2013 (PESOS)					
						TOTAL EJERCICIO	PART. FEDERAL	PART. ESTATAL	PART. MUNICIPAL	PART. PRIVADA	OTROS
Secretaría de Fomento Turístico	19.- Convenios Federales	Convenio SECTUR-SEFOTUR 2013	Elaboración de Proyectos Ejecutivos	Progreso	Corredor Turístico Progreso-Xcambo	2,244,500	2,244,500	-	-	-	-
Secretaría de Fomento Turístico	19.- Convenios Federales	Convenio SECTUR-SEFOTUR 2013	Diagnostico sobre Competitividad y Sustentabilidad del Destino.- Mérida Destino Seleccionado	Mérida	Mérida	500,000	500,000	-	-	-	-
Secretaría de Fomento Turístico	19.- Convenios Federales	Convenio SECTUR-SEFOTUR 2013	Diagnostico sobre Competitividad y Sustentabilidad del Destino.- Pueblos Mágicos Izamal y Valladolid	Izamal / Valladolid	Izamal / Valladolid	200,000	200,000	-	-	-	-
Secretaría de Fomento Turístico	19.- Convenios Federales	Convenio SECTUR-SEFOTUR 2013	Comunidad Turística de Pixila (PEC)	Izamal	Pixila	4,000,759	4,000,759	-	-	-	-
Secretaría de Fomento Turístico	19.- Convenios Federales	Convenio SECTUR-SEFOTUR 2013	Mejoramiento de la Imagen Urbana del Puerto de Sisal	Hunucma	Sisal	10,512,027	10,512,027	-	-	-	-

**RAMO 19. CONVENIOS FEDERALES. ZONAS PRIORITARIAS  
MONTOS DE LA INVERSIÓN PÚBLICA DURANTE EL EJERCICIO FISCAL 2013**

DEPENDENCIA EJECUTORA	FUENTE DE FINANCIAMIENTO Y/O FONDO	NOMBRE DEL PROGRAMA	NOMBRE DE LA OBRA	MUNICIPIO	LOCALIDAD	EJERCICIO 2013						
						(PESOS)						
						TOTAL EJERCIDO	PART. FEDERAL	PART. ESTATAL	PART. MUNICIPAL	PART. PRIVADA	OTROS	
Secretaría de Desarrollo Social	19.-Convenios Federales	Zonas Prioritarias	Programa de construcción de sanitarios ecológicos rural con digestor de lodos (paquete 1).	Mérida	Mérida	2,591,592.30	2,591,592.30	-	-	-	-	-
Secretaría de Desarrollo Social	19.-Convenios Federales	Zonas Prioritarias	Programa de construcción de sanitarios ecológicos rural con digestor de lodos (paquete 2).	Mérida	Mérida	2,590,933.54	2,590,933.54	-	-	-	-	-
Secretaría de Desarrollo Social	19.-Convenios Federales	Zonas Prioritarias	Programa de construcción de sanitarios ecológicos rural con digestor de lodos (paquete 3).	Mérida	Mérida	2,591,897.38	2,591,897.38	-	-	-	-	-
Secretaría de Desarrollo Social	19.-Convenios Federales	Zonas Prioritarias	Programa de construcción de sanitarios ecológicos rural con digestor de lodos (paquete 4).	Mérida	Mérida	2,591,980.26	2,591,980.26	-	-	-	-	-
Secretaría de Desarrollo Social	19.-Convenios Federales	Zonas Prioritarias	Programa de construcción de sanitarios ecológico rural con digestor de lodos (paquete 5).	Mérida	Mérida	1,831,865.56	1,831,865.56	-	-	-	-	-
Secretaría de Desarrollo Social	19.-Convenios Federales	Zonas Prioritarias	Construcción de recámara adicional (paquete 1)	Mérida	Mérida	2,014,881.05	2,014,881.05	-	-	-	-	-
Secretaría de Desarrollo Social	19.-Convenios Federales	Zonas Prioritarias	Construcción de recámara adicional (paquete 2)	Mérida	Mérida	1,707,998.76	1,707,998.76	-	-	-	-	-
Secretaría de Desarrollo Social	19.-Convenios Federales	Zonas Prioritarias	Construcción de recámara adicional (paquete 3)	Mérida	Mérida	1,710,217.65	1,710,217.65	-	-	-	-	-
Secretaría de Desarrollo Social	19.-Convenios Federales	Zonas Prioritarias	Construcción de recámara adicional (paquete 4)	Mérida	Mérida	1,707,996.08	1,707,996.08	-	-	-	-	-
Secretaría de Desarrollo Social	19.-Convenios Federales	Zonas Prioritarias	Construcción de recámara adicional (paquete 5)	Mérida	Mérida	1,707,702.34	1,707,702.34	-	-	-	-	-
Secretaría de Desarrollo Social	19.-Convenios Federales	Zonas Prioritarias	Construcción de recámara adicional (paquete 6)	Mérida	Mérida	1,707,903.62	1,707,903.62	-	-	-	-	-
Secretaría de Desarrollo Social	19.-Convenios Federales	Zonas Prioritarias	Construcción de recámara adicional (paquete 7)	Mérida	Mérida	1,707,962.40	1,707,962.40	-	-	-	-	-
Secretaría de Desarrollo Social	19.-Convenios Federales	Zonas Prioritarias	Construcción de recámara adicional (paquete 8)	Mérida	Mérida	1,707,994.25	1,707,994.25	-	-	-	-	-
Secretaría de Desarrollo Social	19.-Convenios Federales	Zonas Prioritarias	Construcción de recámara adicional (paquete 9)	Mérida	Mérida	1,708,073.30	1,708,073.30	-	-	-	-	-
Secretaría de Desarrollo Social	19.-Convenios Federales	Zonas Prioritarias	Construcción de recámara adicional (paquete 10)	Mérida	Mérida	1,708,343.68	1,708,343.68	-	-	-	-	-



**RAMO 19. CONVENIOS FEDERALES. ZONAS PRIORITARIAS  
MONTOS DE LA INVERSIÓN PÚBLICA DURANTE EL EJERCICIO FISCAL 2013**

DEPENDENCIA EJECUTORA	FUENTE DE FINANCIAMIENTO Y/O FONDO	NOMBRE DEL PROGRAMA	NOMBRE DE LA OBRA	MUNICIPIO	LOCALIDAD	EJERCICIO 2013					
						TOTAL EJERCIDO	PART. FEDERAL	PART. ESTATAL	PART. MUNICIPAL	PART. PRIVADA	OTROS
Secretaría de Desarrollo Social	19.-Convenios Federales	Zonas Prioritarias	Construcción de recámara adicional (paquete 11)	Mérida	Mérida	1,707,251.07	1,707,251.07	-	-	-	-
Secretaría de Desarrollo Social	19.-Convenios Federales	Zonas Prioritarias	Construcción de recámara adicional (paquete 12)	Mérida	Mérida	1,707,084.98	1,707,084.98	-	-	-	-
Secretaría de Desarrollo Social	19.-Convenios Federales	Zonas Prioritarias	Construcción de recámara adicional (paquete 13)	Mérida	Mérida	1,708,742.35	1,708,742.35	-	-	-	-
Secretaría de Desarrollo Social	19.-Convenios Federales	Zonas Prioritarias	Construcción de recámara adicional (paquete 14)	Mérida	Mérida	1,707,046.34	1,707,046.34	-	-	-	-
Secretaría de Desarrollo Social	19.-Convenios Federales	Zonas Prioritarias	Construcción de recámara adicional (paquete 15)	Mérida	Mérida	1,707,703.11	1,707,703.11	-	-	-	-
Secretaría de Desarrollo Social	19.-Convenios Federales	Zonas Prioritarias	Construcción de recámara adicional (paquete 16)	Mérida	Mérida	1,708,458.93	1,708,458.93	-	-	-	-
Secretaría de Desarrollo Social	19.-Convenios Federales	Zonas Prioritarias	Construcción de recámara adicional (paquete 17)	Mérida	Mérida	1,707,154.95	1,707,154.95	-	-	-	-
Secretaría de Desarrollo Social	19.-Convenios Federales	Zonas Prioritarias	Construcción de recámara adicional (paquete 18)	Mérida	Mérida	1,708,400.54	1,708,400.54	-	-	-	-
Secretaría de Desarrollo Social	19.-Convenios Federales	Zonas Prioritarias	Construcción de recámara adicional (paquete 19)	Mérida	Mérida	1,707,856.33	1,707,856.33	-	-	-	-
Secretaría de Desarrollo Social	19.-Convenios Federales	Zonas Prioritarias	Construcción de recámara adicional (paquete 20)	Mérida	Mérida	1,707,199.73	1,707,199.73	-	-	-	-
Secretaría de Desarrollo Social	19.-Convenios Federales	Zonas Prioritarias	Construcción de recámara adicional (paquete 21)	Mérida	Mérida	1,708,744.01	1,708,744.01	-	-	-	-
Secretaría de Desarrollo Social	19.-Convenios Federales	Zonas Prioritarias	Construcción de recámara adicional (paquete 22)	Mérida	Mérida	1,710,077.22	1,710,077.22	-	-	-	-
Secretaría de Desarrollo Social	19.-Convenios Federales	Zonas Prioritarias	Construcción de recámara adicional (paquete 23)	Mérida	Mérida	1,707,937.02	1,707,937.02	-	-	-	-
Secretaría de Desarrollo Social	19.-Convenios Federales	Zonas Prioritarias	Construcción de recámara adicional (paquete 24)	Mérida	Mérida	1,707,421.89	1,707,421.89	-	-	-	-
Secretaría de Desarrollo Social	19.-Convenios Federales	Zonas Prioritarias	Construcción de recámara adicional (paquete 25)	Mérida	Mérida	1,707,610.61	1,707,610.61	-	-	-	-
Secretaría de Desarrollo Social	19.-Convenios Federales	Zonas Prioritarias	Construcción de recámara adicional (paquete 26)	Mérida	Mérida	1,707,596.97	1,707,596.97	-	-	-	-
Secretaría de Desarrollo Social	19.-Convenios Federales	Zonas Prioritarias	Construcción de recámara adicional (paquete 27)	Mérida	Mérida	1,707,589.25	1,707,589.25	-	-	-	-
Secretaría de Desarrollo Social	19.-Convenios Federales	Zonas Prioritarias	Construcción de recámara adicional (paquete 28)	Mérida	Mérida	1,707,191.46	1,707,191.46	-	-	-	-

**RAMO 19. CONVENIOS FEDERALES. ZONAS PRIORITARIAS  
MONTOS DE LA INVERSIÓN PÚBLICA DURANTE EL EJERCICIO FISCAL 2013**

DEPENDENCIA EJECUTORA	FUENTE DE FINANCIAMIENTO Y/O FONDO	NOMBRE DEL PROGRAMA	NOMBRE DE LA OBRA	MUNICIPIO	LOCALIDAD	EJERCICIO 2013						
						(PESOS)						
						TOTAL EJERCIDO	PART. FEDERAL	PART. ESTATAL	PART. MUNICIPAL	PART. PRIVADA	OTROS	
Secretaría de Desarrollo Social	19.-Convenios Federales	Zonas Prioritarias	Construcción de recámara adicional (paquete 29)	Mérida	Mérida	1,699,851.01	1,699,851.01	-	-	-	-	-
Secretaría de Desarrollo Social	19.-Convenios Federales	Zonas Prioritarias	Construcción de recámara adicional (paquete 30)	Mérida	Mérida	1,707,928.15	1,707,928.15	-	-	-	-	-
Secretaría de Desarrollo Social	19.-Convenios Federales	Zonas Prioritarias	Programa de reconstrucción de calles 2013 en el municipio de Ticul.	Ticul	Ticul	7,715,347.72	7,715,347.72	-	-	-	-	-
Secretaría de Desarrollo Social	19.-Convenios Federales	Zonas Prioritarias	Programa de reconstrucción de calles 2013 en el municipio de Celestún	Celestún	Celestún	4,603,136.85	4,603,136.85	-	-	-	-	-
Secretaría de Desarrollo Social	19.-Convenios Federales	Zonas Prioritarias	Programa de reconstrucción de calles 2013 en el municipio de Teabo	Teabo	Teabo	1,198,375.45	1,198,375.45	-	-	-	-	-
Secretaría de Desarrollo Social	19.-Convenios Federales	Zonas Prioritarias	Programa de reconstrucción de calles 2013 en el municipio de Homún.	Homún	Homún	949,644.17	949,644.17	-	-	-	-	-
Secretaría de Desarrollo Social	19.-Convenios Federales	Zonas Prioritarias	Programa de reconstrucción de calles 2013 en el municipio de Sotuta.	Sotuta	Sotuta	1,599,659.85	1,599,659.85	-	-	-	-	-
Secretaría de Desarrollo Social	19.-Convenios Federales	Zonas Prioritarias	Reconstrucción de avenida c. 51 de Tizimin.	Tizimin	Tizimin	8,163,179.20	8,163,179.20	-	-	-	-	-
Secretaría de Desarrollo Social	19.-Convenios Federales	Zonas Prioritarias	Programa de reconstrucción de calles 2013 en la localidad de Popolá del municipio de Valladolid.	Valladolid	Popolá	1,492,092.28	1,492,092.28	-	-	-	-	-
Secretaría de Desarrollo Social	19.-Convenios Federales	Zonas Prioritarias	Programa de reconstrucción de calles 2013 en la localidad de Hunukú del municipio de Temozón.	Temozón	Hunukú	1,600,532.62	1,600,532.62	-	-	-	-	-
Secretaría de Desarrollo Social	19.-Convenios Federales	Zonas Prioritarias	Programa de reconstrucción de calles 2013 en la localidad de Tesoco del municipio de Valladolid.	Valladolid	Tesoco	617,263.99	617,263.99	-	-	-	-	-
Secretaría de Desarrollo Social	19.-Convenios Federales	Zonas Prioritarias	Programa de reconstrucción de calles 2013 en la localidad de Yalcobá del municipio de Valladolid.	Valladolid	Yalcobá	2,401,225.06	2,401,225.06	-	-	-	-	-

**RAMO 19. CONVENIOS FEDERALES. ZONAS PRIORITARIAS  
MONTOS DE LA INVERSIÓN PÚBLICA DURANTE EL EJERCICIO FISCAL 2013**

DEPENDENCIA EJECUTORA	FUENTE DE FINANCIAMIENTO Y/O FONDO	NOMBRE DEL PROGRAMA	NOMBRE DE LA OBRA	MUNICIPIO	LOCALIDAD	EJERCICIO 2013					
						(PESOS)					
						TOTAL EJERCIDO	PART. FEDERAL	PART. ESTATAL	PART. MUNICIPAL	PART. PRIVADA	OTROS
Secretaría de Desarrollo Social	19.-Convenios Federales	Zonas Prioritarias	Reconstrucción de la ciclopista Kantunil - San Adrian, tramo: 0+000-3+300.	kantunil	Kantunil	1,992,469.02	1,992,469.02	-	-	-	-
Secretaría de Desarrollo Social	19.-Convenios Federales	Zonas Prioritarias	Reconstrucción de la ciclopista Izamal - Cuauhtémoc, tramo: 0+000-4+115.	Izamal	Cuauhtémoc	2,314,632.40	2,314,632.40	-	-	-	-
Secretaría de Desarrollo Social	19.-Convenios Federales	Zonas Prioritarias	Reconstrucción de la ciclopista Chichimilá-Valladolid, tramo: 0+000-4+000.	Chichimilá	Chichimilá	2,055,128.49	2,055,128.49	-	-	-	-
Secretaría de Desarrollo Social	19.-Convenios Federales	Zonas Prioritarias	Programa de reconstrucción de calles 2013 en el municipio de Chacsinkin.	Chacsinkin	Chacsinkin	1,117,506.14	1,117,506.14	-	-	-	-
Secretaría de Desarrollo Social	19.-Convenios Federales	Zonas Prioritarias	Programa de reconstrucción de calles 2013 en la localidad de Xoy del municipio de Peto.	Peto	Xoy	590,600.00	590,600.00	-	-	-	-
Secretaría de Desarrollo Social	19.-Convenios Federales	Zonas Prioritarias	Programa de reconstrucción de calles 2013 en el municipio de Peto.	Peto	Peto	2,955,999.82	2,955,999.82	-	-	-	-
Secretaría de Desarrollo Social	19.-Convenios Federales	Zonas Prioritarias	Programa de reconstrucción de calles 2013 en la localidad de Temozón del municipio de Peto.	Peto	Temozón	577,079.56	577,079.56	-	-	-	-
Secretaría de Desarrollo Social	19.-Convenios Federales	Zonas Prioritarias	Programa de construcción de drenajes 2013 en el municipio de Ticul.	Ticul	Ticul	683,800.34	683,800.34	-	-	-	-
Secretaría de Desarrollo Social	19.-Convenios Federales	Zonas Prioritarias	Construcción de camino rural (saca cosecha).	Akil	Akil	2,319,046.56	2,319,046.56	-	-	-	-
Secretaría de Desarrollo Social	19.-Convenios Federales	Zonas Prioritarias	Construcción de camino rural (saca cosecha).	Akil	Akil	1,998,970.92	1,998,970.92	-	-	-	-
Secretaría de Desarrollo Social	19.-Convenios Federales	Zonas Prioritarias	Construcción de camino rural (saca cosecha).	Akil	Akil	2,229,667.43	2,229,667.43	-	-	-	-
Secretaría de Desarrollo Social	19.-Convenios Federales	Zonas Prioritarias	Construcción de camino rural (saca cosecha).	Tekax	Kancab	1,744,777.17	1,744,777.17	-	-	-	-
Secretaría de Desarrollo Social	19.-Convenios Federales	Zonas Prioritarias	Construcción de camino rural (saca cosecha).	Tekax	Kancab	1,264,814.84	1,264,814.84	-	-	-	-
Secretaría de Desarrollo Social	19.-Convenios Federales	Zonas Prioritarias	Construcción de camino rural (saca cosecha).	Tekax	Pencuyut	1,918,630.31	1,918,630.31	-	-	-	-

**RAMO 19. CONVENIOS FEDERALES. ZONAS PRIORITARIAS  
MONTOS DE LA INVERSIÓN PÚBLICA DURANTE EL EJERCICIO FISCAL 2013**

DEPENDENCIA EJECUTORA	FUENTE DE FINANCIAMIENTO Y/O FONDO	NOMBRE DEL PROGRAMA	NOMBRE DE LA OBRA	MUNICIPIO	LOCALIDAD	EJERCICIO 2013					
						(PESOS)					
						TOTAL EJERCIDO	PART. FEDERAL	PART. ESTATAL	PART. MUNICIPAL	PART. PRIVADA	OTROS
Secretaría de Desarrollo Social	19.-Convenios Federales	Zonas Prioritarias	Construcción de camino rural (saca cosecha).	Tekax	Pencuyut	920,743.79	920,743.79	-	-	-	-
Secretaría de Desarrollo Social	19.-Convenios Federales	Zonas Prioritarias	Construcción de camino rural (saca cosecha).	Tekax	Canek	2,272,234.89	2,272,234.89	-	-	-	-
Secretaría de Desarrollo Social	19.-Convenios Federales	Zonas Prioritarias	Construcción de camino rural (saca cosecha).	Peto	San Dionisio	2,534,425.08	2,534,425.08	-	-	-	-
Secretaría de Desarrollo Social	19.-Convenios Federales	Zonas Prioritarias	Construcción de camino rural (saca cosecha).	Ticul	Yotholin	1,271,108.15	1,271,108.15	-	-	-	-
Secretaría de Desarrollo Social	19.-Convenios Federales	Zonas Prioritarias	Construcción de camino rural (saca cosecha).	Ticul	Yotholin	1,051,976.71	1,051,976.71	-	-	-	-
Secretaría de Desarrollo Social	19.-Convenios Federales	Zonas Prioritarias	Construcción de camino rural (saca cosecha).	Tzucacab	Catmis	1,395,752.82	1,395,752.82	-	-	-	-
Secretaría de Desarrollo Social	19.-Convenios Federales	Zonas Prioritarias	Construcción de camino rural (saca cosecha).	Mani	Mani	2,991,319.09	2,991,319.09	-	-	-	-
Secretaría de Desarrollo Social	19.-Convenios Federales	Zonas Prioritarias	Construcción de camino rural (saca cosecha).	Akil	Akil	1,199,172.56	1,199,172.56	-	-	-	-
Secretaría de Desarrollo Social	19.-Convenios Federales	Zonas Prioritarias	Construcción de camino rural (saca cosecha).	Akil	Akil	1,838,984.90	1,838,984.90	-	-	-	-
Secretaría de Desarrollo Social	19.-Convenios Federales	Zonas Prioritarias	Construcción de camino rural (saca cosecha).	Akil	Akil	1,532,933.79	1,532,933.79	-	-	-	-
Secretaría de Desarrollo Social	19.-Convenios Federales	Zonas Prioritarias	Construcción de camino rural (saca cosecha).	Akil	Akil	2,958,741.30	2,958,741.30	-	-	-	-
Secretaría de Desarrollo Social	19.-Convenios Federales	Zonas Prioritarias	Construcción de camino rural (saca cosecha).	Akil	Akil	1,438,769.29	1,438,769.29	-	-	-	-
Secretaría de Desarrollo Social	19.-Convenios Federales	Zonas Prioritarias	Construcción de camino rural (saca cosecha).	Tekax	Sudzal Chico	260,668.30	260,668.30	-	-	-	-
Secretaría de Desarrollo Social	19.-Convenios Federales	Zonas Prioritarias	Construcción de camino rural (saca cosecha).	Tekax	Sudzal Chico	1,911,120.80	1,911,120.80	-	-	-	-
Secretaría de Desarrollo Social	19.-Convenios Federales	Zonas Prioritarias	Construcción de camino rural (saca cosecha).	Tekax	Sudzal Chico	2,003,573.74	2,003,573.74	-	-	-	-
Secretaría de Desarrollo Social	19.-Convenios Federales	Zonas Prioritarias	Construcción de camino rural (saca cosecha).	Tekax	Canek	2,219,266.28	2,219,266.28	-	-	-	-
Secretaría de Desarrollo Social	19.-Convenios Federales	Zonas Prioritarias	Construcción de camino rural (saca cosecha).	Tekax	Alfonso Caso	436,691.54	436,691.54	-	-	-	-
Secretaría de Desarrollo Social	19.-Convenios Federales	Zonas Prioritarias	Construcción de camino rural (saca cosecha).	Tekax	Alfonso Caso	2,995,873.13	2,995,873.13	-	-	-	-

**RAMO 19. CONVENIOS FEDERALES. ZONAS PRIORITARIAS  
MONTOS DE LA INVERSIÓN PÚBLICA DURANTE EL EJERCICIO FISCAL 2013**

DEPENDENCIA EJECUTORA	FUENTE DE FINANCIAMIENTO Y/O FONDO	NOMBRE DEL PROGRAMA	NOMBRE DE LA OBRA	MUNICIPIO	LOCALIDAD	EJERCICIO 2013					
						(PESOS)					
						TOTAL EJERCIDO	PART. FEDERAL	PART. ESTATAL	PART. MUNICIPAL	PART. PRIVADA	OTROS
Secretaría de Desarrollo Social	19.-Convenios Federales	Zonas Prioritarias	Construcción de camino rural (saca cosecha).	Peto	La Esperanza	2,993,064.31	2,993,064.31	-	-	-	-
Secretaría de Desarrollo Social	19.-Convenios Federales	Zonas Prioritarias	Construcción de camino rural (saca cosecha).	Dzán	Dzán	700,130.06	700,130.06	-	-	-	-
Secretaría de Desarrollo Social	19.-Convenios Federales	Zonas Prioritarias	Construcción de camino rural (saca cosecha).	Dzán	Dzán	262,422.74	262,422.74	-	-	-	-
Secretaría de Desarrollo Social	19.-Convenios Federales	Zonas Prioritarias	Construcción de camino rural (saca cosecha).	Peto	Tixhualatún	577,674.80	577,674.80	-	-	-	-
Secretaría de Desarrollo Social	19.-Convenios Federales	Zonas Prioritarias	Construcción de camino rural (saca cosecha).	Dzán	Dzán	1,066,530.85	1,066,530.85	-	-	-	-
Secretaría de Desarrollo Social	19.-Convenios Federales	Zonas Prioritarias	Construcción de camino rural (saca cosecha).	Dzán	Dzán	871,211.86	871,211.86	-	-	-	-
Secretaría de Desarrollo Social	19.-Convenios Federales	Zonas Prioritarias	Construcción de camino rural (saca cosecha).	Peto	Justicia Social	635,192.41	635,192.41	-	-	-	-
Secretaría de Desarrollo Social	19.-Convenios Federales	Zonas Prioritarias	Construcción de camino rural (saca cosecha).	Dzán	Dzán	1,137,319.72	1,137,319.72	-	-	-	-
Secretaría de Desarrollo Social	19.-Convenios Federales	Zonas Prioritarias	Construcción de camino rural (saca cosecha).	Peto	Justicia Social	1,826,191.87	1,826,191.87	-	-	-	-
Secretaría de Desarrollo Social	19.-Convenios Federales	Zonas Prioritarias	Construcción de camino rural (saca cosecha).	Dzán	Dzán	1,223,832.54	1,223,832.54	-	-	-	-
Secretaría de Desarrollo Social	19.-Convenios Federales	Zonas Prioritarias	Construcción de camino rural (saca cosecha).	Sacalum	Sacalum	476,141.86	476,141.86	-	-	-	-
Secretaría de Desarrollo Social	19.-Convenios Federales	Zonas Prioritarias	Construcción de camino rural (saca cosecha).	Peto	Peto	2,234,553.81	2,234,553.81	-	-	-	-
Secretaría de Desarrollo Social	19.-Convenios Federales	Zonas Prioritarias	Construcción de camino rural (saca cosecha).	Peto	Tixhualatún	1,221,280.19	1,221,280.19	-	-	-	-
Secretaría de Desarrollo Social	19.-Convenios Federales	Zonas Prioritarias	Construcción de camino rural (saca cosecha).	Oxkutzcab	Oxkutzcab	2,996,162.42	2,996,162.42	-	-	-	-
Secretaría de Desarrollo Social	19.-Convenios Federales	Zonas Prioritarias	Construcción de camino rural (saca cosecha).	Oxkutzcab	Oxkutzcab	1,485,721.55	1,485,721.55	-	-	-	-
Secretaría de Desarrollo Social	19.-Convenios Federales	Zonas Prioritarias	Construcción de camino rural (saca cosecha).	Oxkutzcab	Oxkutzcab	1,082,122.61	1,082,122.61	-	-	-	-
Secretaría de Desarrollo Social	19.-Convenios Federales	Zonas Prioritarias	Construcción de camino rural (saca cosecha).	Oxkutzcab	Emiliano Zapata	2,974,849.80	2,974,849.80	-	-	-	-
Secretaría de Desarrollo Social	19.-Convenios Federales	Zonas Prioritarias	Construcción de camino rural (saca cosecha).	Titul	Pustunich	1,322,603.93	1,322,603.93	-	-	-	-

**RAMO 19. CONVENIOS FEDERALES. ZONAS PRIORITARIAS  
MONTOS DE LA INVERSIÓN PÚBLICA DURANTE EL EJERCICIO FISCAL 2013**

DEPENDENCIA EJECUTORA	FUENTE DE FINANCIAMIENTO Y/O FONDO	NOMBRE DEL PROGRAMA	NOMBRE DE LA OBRA	MUNICIPIO	LOCALIDAD	EJERCICIO 2013					
						(PESOS)					
						TOTAL EJERCIDO	PART. FEDERAL	PART. ESTATAL	PART. MUNICIPAL	PART. PRIVADA	OTROS
Secretaría de Desarrollo Social	19.-Convenios Federales	Zonas Prioritarias	Construcción de camino rural (saca cosecha).	Sacalum	Sacalum	2,989,327.24	2,989,327.24	-	-	-	-
Secretaría de Desarrollo Social	19.-Convenios Federales	Zonas Prioritarias	Construcción de camino rural (saca cosecha).	Ticul	Yotholin	1,577,137.74	1,577,137.74	-	-	-	-
Secretaría de Desarrollo Social	19.-Convenios Federales	Zonas Prioritarias	Construcción de camino rural (saca cosecha).	Akil	Akil	2,981,792.86	2,981,792.86	-	-	-	-
Secretaría de Desarrollo Social	19.-Convenios Federales	Zonas Prioritarias	Construcción de camino rural (saca cosecha).	Akil	Akil	1,881,466.67	1,881,466.67	-	-	-	-
Secretaría de Desarrollo Social	19.-Convenios Federales	Zonas Prioritarias	Construcción de camino rural (saca cosecha).	Akil	Akil	1,020,032.35	1,020,032.35	-	-	-	-
Secretaría de Desarrollo Social	19.-Convenios Federales	Zonas Prioritarias	Construcción de camino rural (saca cosecha).	Tahdziú	Tahdziú	1,167,732.23	1,167,732.23	-	-	-	-
Secretaría de Desarrollo Social	19.-Convenios Federales	Zonas Prioritarias	Construcción de camino rural (saca cosecha).	Akil	Akil	2,959,046.54	2,959,046.54	-	-	-	-
Secretaría de Desarrollo Social	19.-Convenios Federales	Zonas Prioritarias	Construcción de camino rural (saca cosecha).	Tekax	Pencuyut	2,238,392.49	2,238,392.49	-	-	-	-
Secretaría de Desarrollo Social	19.-Convenios Federales	Zonas Prioritarias	Construcción de camino rural (saca cosecha).	Sacalum	Sacalum	787,631.80	787,631.80	-	-	-	-
Secretaría de Desarrollo Social	19.-Convenios Federales	Zonas Prioritarias	Construcción de camino rural (saca cosecha).	Sacalum	Sacalum	612,718.71	612,718.71	-	-	-	-
Secretaría de Desarrollo Social	19.-Convenios Federales	Zonas Prioritarias	Construcción de camino rural (saca cosecha).	Sacalum	Sacalum	787,631.80	787,631.80	-	-	-	-
Secretaría de Desarrollo Social	19.-Convenios Federales	Zonas Prioritarias	Construcción de camino rural (saca cosecha).	Sacalum	Sacalum	787,631.84	787,631.84	-	-	-	-
Secretaría de Desarrollo Social	19.-Convenios Federales	Zonas Prioritarias	Construcción de camino rural (saca cosecha).	Tzucacab	Pohtuacxil	1,519,512.32	1,519,512.32	-	-	-	-

## **ANEXO 12.7**

### **GASTO POR RAMO-PARTIDA**

---

## 12.7 Gasto por Ramo-Partida



RESUMEN DEL PRESUPUESTO EJERCIDO 2013 POR RAMO PARTIDA

RAMO PARTIDA	CONCEPTO	EJERCIDO
<b>1</b>	<b>PODER LEGISLATIVO</b>	<b>166,282,293.00</b>
4121	TRANSFERENCIAS PARA SERVICIOS PERSONALES	112,969,565.00
4122	TRANSFERENCIAS PARA ADQUISICIÓN DE MATERIALES Y SUMINISTROS	13,097,494.00
4123	TRANSFERENCIAS PARA CONTRATACIÓN DE SERVICIOS	33,675,654.00
4124	TRANSFERENCIAS PARA ADQUISICIÓN DE BIENES MUEBLES	6,539,580.00
<b>2</b>	<b>PODER JUDICIAL</b>	<b>405,999,999.99</b>
4131	TRANSFERENCIAS PARA SERVICIOS PERSONALES	348,299,949.99
4132	TRANSFERENCIAS PARA ADQUISICIÓN DE MATERIALES Y SUMINISTROS	17,498,191.00
4133	TRANSFERENCIAS PARA CONTRATACIÓN DE SERVICIOS	39,689,627.00
4134	TRANSFERENCIAS PARA ADQUISICIÓN DE BIENES MUEBLES	512,232.00
<b>3</b>	<b>DESPACHO DEL GOBERNADOR</b>	<b>58,250,516.97</b>
1131	SUELDOS BASE AL PERSONAL PERMANENTE	26,103,238.18
1311	PRIMAS POR AÑOS DE SERVICIOS EFECTIVOS PRESTADOS	51,131.42
1321	PRIMAS DE VACACIONES Y DOMINICAL	719,077.79
1322	GRATIFICACIÓN DE FIN DE AÑO	3,802,685.17
1331	HORAS EXTRAORDINARIAS	29,901.29
1343	COMPENSACIONES POR SERVICIOS EVENTUALES	267,703.39
1411	CUOTAS DE SEGURIDAD SOCIAL	2,018,115.42
1412	SERVICIO MÉDICO DIVERSO	4,319.82
1441	CUOTAS PARA EL SEGURO DE VIDA DEL PERSONAL	792,501.88
1531	PRESTACIONES Y HABERES DE RETIRO	160,400.61
1541	PRESTACIONES ESTABLECIDAS POR CONDICIONES GENERALES DE TRABAJO O CONTRATOS COLECTIVOS DE TRABAJO	592,550.00
1591	OTRAS PRESTACIONES	93,600.00
1712	ESTÍMULOS AL PERSONAL OPERATIVO	117,047.45
2111	MATERIALES, ÚTILES Y EQUIPOS MENORES DE OFICINA	668,066.34
2121	MATERIALES Y ÚTILES DE IMPRESIÓN Y REPRODUCCIÓN	2,832.06
2141	MATERIALES, ÚTILES Y EQUIPOS MENORES DE TECNOLOGÍAS DE LA INFORMACIÓN Y COMUNICACIONES	399,788.18
2151	MATERIAL IMPRESO E INFORMACIÓN DIGITAL	21,780.90
2161	MATERIAL DE LIMPIEZA	177,618.59
2213	PRODUCTOS ALIMENTICIOS PARA EL PERSONAL EN LAS INSTALACIONES DE LAS DEPENDENCIAS Y ENTIDADES DE LA ADMINISTRACIÓN PÚBLICA ESTATAL	435,185.77
2215	PRODUCTOS ALIMENTICIOS PARA EL PERSONAL DERIVADO DE ACTIVIDADES EXTRAORDINARIAS	22,569.76
2231	UTENSILIOS PARA EL SERVICIO DE ALIMENTACIÓN	23,304.20
2321	INSUMOS TEXTILES ADQUIRIDOS COMO MATERIA PRIMA	6.00
2341	COMBUSTIBLES, LUBRICANTES, ADITIVOS, CARBÓN Y SUS DERIVADOS ADQUIRIDOS COMO MATERIA PRIMA	29.00
2421	CEMENTO Y PRODUCTOS DE CONCRETO	25.20
2431	CAL, YESO Y PRODUCTOS DE YESO	11.93
2451	VIDRIO Y PRODUCTOS DE VIDRIO	3,712.00
2461	MATERIAL ELÉCTRICO Y ELECTRÓNICO	125,425.77
2471	ARTÍCULOS METÁLICOS PARA LA CONSTRUCCIÓN	103,652.62
2481	MATERIALES COMPLEMENTARIOS	38,059.33
2491	OTROS MATERIALES Y ARTÍCULOS DE CONSTRUCCIÓN Y REPARACIÓN	32,362.53

RESUMEN DEL PRESUPUESTO EJERCIDO 2013 POR RAMO PARTIDA

RAMO PARTIDA	CONCEPTO	EJERCIDO
2511	PRODUCTOS QUÍMICOS BÁSICOS	8,710.44
2521	FERTILIZANTES, PESTICIDAS Y OTROS AGROQUÍMICOS	1,016.43
2531	MEDICINAS Y PRODUCTOS FARMACÉUTICOS	797.31
2541	MATERIALES, ACCESORIOS Y SUMINISTROS MÉDICOS	35.94
2591	OTROS PRODUCTOS QUÍMICOS	141.87
2611		
	COMBUSTIBLES PARA VEHÍCULOS TERRESTRES, AÉREOS, MARÍTIMOS, LACUSTRES Y FLUVIALES	1,473,731.02
2614	LUBRICANTES Y ADITIVOS	13,257.99
2711	VESTUARIO Y UNIFORMES	118,705.05
2751	BLANCOS Y OTROS PRODUCTOS TEXTILES, EXCEPTO PRENDAS DE VESTIR	760.50
2911	HERRAMIENTAS MENORES	4,989.97
2921	REFACCIONES Y ACCESORIOS MENORES DE EDIFICIOS	17,015.98
2931	REFACCIONES Y ACCESORIOS MENORES DE MOBILIARIO Y EQUIPO DE ADMINISTRACIÓN, EDUCACIONAL Y RECREATIVO	6,709.58
2941	REFACCIONES Y ACCESORIOS MENORES DE EQUIPO DE CÓMPUTO Y TECNOLOGÍAS DE LA INFORMACIÓN	146,452.84
2961	REFACCIONES Y ACCESORIOS MENORES DE EQUIPO DE TRANSPORTE	166,137.97
2981	REFACCIONES Y ACCESORIOS MENORES DE MAQUINARIA Y OTROS EQUIPOS	16,977.18
2991	REFACCIONES Y ACCESORIOS MENORES OTROS BIENES MUEBLES	19,629.44
3111	SERVICIO DE ENERGÍA ELÉCTRICA	692,855.00
3131	SERVICIO DE AGUA	1,122.00
3141	SERVICIO TELEFÓNICO CONVENCIONAL	408,772.64
3151	SERVICIO DE TELEFONÍA CELULAR	137,741.95
3171	SERVICIOS DE CONDUCCIÓN DE SEÑALES ANALÓGICAS Y DIGITALES	210,624.56
3181	SERVICIO POSTAL	540.95
3221	ARRENDAMIENTO DE EDIFICIOS Y LOCALES	901,120.74
3231	ARRENDAMIENTO DE MOBILIARIO	57,350.40
3232	ARRENDAMIENTO DE EQUIPO Y BIENES INFORMÁTICOS	1,023,099.25
3251	ARRENDAMIENTO DE VEHÍCULOS TERRESTRES, AÉREOS, MARÍTIMOS, LACUSTRES Y FLUVIALES PARA SERVIDORES PÚBLICOS	25,186.90
3261	ARRENDAMIENTO DE MAQUINARIA Y EQUIPO	13,920.00
3271	PATENTES, REGALÍAS Y OTROS	6,147.92
3291	OTROS ARRENDAMIENTOS	453,638.30
3311	SERVICIOS LEGALES, DE CONTABILIDAD, AUDITORÍA Y RELACIONADOS	85,368.53
3331	SERVICIOS DE CONSULTORÍA ADMINISTRATIVA, CIENTÍFICA Y TÉCNICA	3,487,177.42
3332	SERVICIOS DE CONSULTORÍA TÉCNICA Y EN TECNOLOGÍAS DE LA INFORMACIÓN	638.00
3341	SERVICIOS PARA CAPACITACIÓN A SERVIDORES PÚBLICOS	118,092.60
3351	ESTUDIOS E INVESTIGACIONES	696,000.00
3361		
	IMPRESIÓN Y ELABORACIÓN DE MATERIAL INFORMATIVO DERIVADO DE LA OPERACIÓN Y ADMINISTRACIÓN DE LAS DEPENDENCIAS Y ENTIDADES DE LA ADMINISTRACIÓN PÚBLICA ESTATAL	766,043.00
3363	OTROS SERVICIOS COMERCIALES	118,463.43
3391	SERVICIOS RELACIONADOS CON TRADUCCIONES	4,000.00
3452	DEDUCIBLES, COASEGUROS Y CONTRIBUCIONES	8,303.74
3454	SEGUROS VEHÍCULARES	226,306.59
3461	ALMACENAJE, EMBALAJE Y ENVASE	8,209.60

RESUMEN DEL PRESUPUESTO EJERCIDO 2013 POR RAMO PARTIDA

RAMO PARTIDA	CONCEPTO	EJERCIDO
3471	FLETES Y MANIOBRAS	19,886.70
3511	MANTENIMIENTO Y CONSERVACIÓN DE INMUEBLES	769,317.40
3521	MANTENIMIENTO Y CONSERVACIÓN DE MOBILIARIO Y EQUIPO DE ADMINISTRACIÓN	43,904.82
3531	MANTENIMIENTO Y CONSERVACIÓN DE BIENES INFORMÁTICOS	90,467.30
3551	MANTENIMIENTO Y CONSERVACIÓN DE VEHÍCULOS TERRESTRES, AÉREOS, MARÍTIMOS, LACUSTRES Y FLUVIALES	272,478.23
3571	MANTENIMIENTO Y CONSERVACIÓN DE MAQUINARIA Y EQUIPO	110,907.60
3572	INSTALACIONES Y DESINSTALACIONES	125,393.78
3581	SERVICIOS DE LAVANDERÍA, LIMPIEZA, HIGIENE Y MANEJO DE DESECHOS	1,204,985.84
3591	SERVICIOS DE JARDINERÍA Y FUMIGACIÓN	3,620.00
3611	DIFUSIÓN DE MENSAJES SOBRE PROGRAMAS Y ACTIVIDADES GUBERNAMENTALES	820,932.87
3711	PASAJES NACIONALES AEREOS PARA SERVIDORES PÚBLICOS DE MANDO EN EL DESEMPEÑO DE COMISIÓN	169,902.00
3712	PASAJES INTERNACIONALES AEREOS PARA SERVIDORES PÚBLICOS EN EL DESEMPEÑO DE COMISIONES Y FUNCIONES OFICIALES	181,612.62
3721	PASAJES NACIONALES TERRESTRES PARA SERVIDORES PÚBLICOS DE MANDO EN EL DESEMPEÑO DE COMISIÓN	912.00
3751	VIÁTICOS NACIONALES PARA SERVIDORES PÚBLICOS EN EL DESEMPEÑO DE FUNCIONES OFICIALES	107,197.36
3761	VIÁTICOS EN EL EXTRANJERO PARA SERVIDORES PÚBLICOS EN EL DESEMPEÑO DE COMISIONES Y FUNCIONES OFICIALES	176,896.84
3791	OTROS SERVICIOS DE TRASLADO Y HOSPEDAJE	625,562.86
3811	GASTOS DE CEREMONIAL DE LOS TITULARES DE LAS DEPENDENCIAS Y ENTIDADES DE LA ADMINISTRACIÓN PÚBLICA ESTATAL	832,200.85
3821	GASTOS DE ORDEN SOCIAL	131,380.44
3831	CONGRESOS Y CONVENCIONES	81,689.65
3921	OTROS IMPUESTOS Y DERECHOS	7,613.54
3981	IMPUESTOS SOBRE NÓMINAS Y OTROS QUE SE DERIVEN DE UNA RELACIÓN LABORAL	719,536.62
3991	OTROS SERVICIOS NO CONTEMPLADOS EN PARTIDAS ANTERIORES	65,608.92
4811	DONATIVOS A INSTITUCIONES SIN FINES DE LUCRO	1,000,000.00
4921	CUOTAS Y APORTACIONES A ORGANISMOS INTERNACIONALES	776,840.00
5111	MOBILIARIO	238,466.88
5151	BIENES INFORMÁTICOS	652,312.24
5191	EQUIPO DE ADMINISTRACIÓN	55,958.77
5211	EQUIPO EDUCACIONAL Y RECREATIVO	132,128.88
5621	MAQUINARIA Y EQUIPO INDUSTRIAL	9,504.29
5641	SISTEMAS DE AIRE ACONDICIONADO, CALEFACCIÓN Y DE REFRIGERACIÓN INDUSTRIAL Y COMERCIAL	147,444.34
5651	EQUIPOS Y APARATOS DE COMUNICACIONES Y TELECOMUNICACIONES	395,555.20
5671	HERRAMIENTAS Y MAQUINAS HERRAMIENTA	15,739.49
5672	REFACCIONES Y ACCESORIOS	1,317.01
5691	OTROS BIENES MUEBLES	9,396.00
5911	SOFTWARE	1,350.00
<b>4</b>	<b>SECRETARÍA GENERAL DE GOBIERNO</b>	<b>900,273,096.91</b>
1131	SUELDOS BASE AL PERSONAL PERMANENTE	114,076,001.31
1311	PRIMAS POR AÑOS DE SERVICIOS EFECTIVOS PRESTADOS	675,504.50
1321	PRIMAS DE VACACIONES Y DOMINICAL	3,138,421.63

RESUMEN DEL PRESUPUESTO EJERCIDO 2013 POR RAMO PARTIDA

RAMO PARTIDA	CONCEPTO	EJERCIDO
1322	GRATIFICACIÓN DE FIN DE AÑO	15,817,802.43
1331	HORAS EXTRAORDINARIAS	146,900.00
1343	COMPENSACIONES POR SERVICIOS EVENTUALES	7,629,615.39
1381		
	PARTICIPACIONES POR VIGILANCIA EN EL CUMPLIMIENTO DE LAS LEYES Y CUSTODIA DE VALORES	5,636,833.26
1411	CUOTAS DE SEGURIDAD SOCIAL	12,456,096.25
1441	CUOTAS PARA EL SEGURO DE VIDA DEL PERSONAL	1,877,072.38
1521	LIQUIDACIONES POR INDEMNIZACIONES Y POR SUELDOS Y SALARIOS CAÍDOS	275,898.18
1531	PRESTACIONES Y HABERES DE RETIRO	1,356,970.40
1541	PRESTACIONES ESTABLECIDAS POR CONDICIONES GENERALES DE TRABAJO O CONTRATOS COLECTIVOS DE TRABAJO	9,493,734.75
1591	OTRAS PRESTACIONES	1,812,476.24
1712	ESTÍMULOS AL PERSONAL OPERATIVO	2,032,263.90
1713	COMPLEMENTOS SALARIALES (EXCLUSIVO PERSONAL POLICIAL)	225.07
2111	MATERIALES, ÚTILES Y EQUIPOS MENORES DE OFICINA	2,543,746.12
2121	MATERIALES Y ÚTILES DE IMPRESIÓN Y REPRODUCCIÓN	36,801.21
2131	MATERIAL ESTADÍSTICO Y GEOGRÁFICO	325.00
2141	MATERIALES, ÚTILES Y EQUIPOS MENORES DE TECNOLOGÍAS DE LA INFORMACIÓN Y COMUNICACIONES	2,301,153.35
2151	MATERIAL IMPRESO E INFORMACIÓN DIGITAL	72,824.70
2161	MATERIAL DE LIMPIEZA	1,250,514.14
2171	MATERIALES Y ÚTILES DE ENSEÑANZA	514,579.77
2181	MATERIALES PARA EL REGISTRO E IDENTIFICACIÓN DE BIENES Y PERSONAS	1,441,799.96
2211	PRODUCTOS ALIMENTICIOS PARA PERSONAS DERIVADO DE LA PRESTACIÓN DE SERVICIOS PÚBLICOS EN UNIDADES DE SALUD, EDUCATIVAS, DE READAPTACIÓN SOCIAL Y OTRAS	79,444,445.62
2213	PRODUCTOS ALIMENTICIOS PARA EL PERSONAL EN LAS INSTALACIONES DE LAS DEPENDENCIAS Y ENTIDADES DE LA ADMINISTRACIÓN PÚBLICA ESTATAL	1,890,271.72
2215		
	PRODUCTOS ALIMENTICIOS PARA EL PERSONAL DERIVADO DE ACTIVIDADES EXTRAORDINARIAS	48,685.45
2231	UTENSILIOS PARA EL SERVICIO DE ALIMENTACIÓN	160,077.60
2321	INSUMOS TEXTILES ADQUIRIDOS COMO MATERIA PRIMA	411.86
2331	PRODUCTOS DE PAPEL, CARTÓN E IMPRESOS ADQUIRIDOS COMO MATERIA PRIMA	464.00
2411	PRODUCTOS MINERALES NO METÁLICOS	54,526.63
2421	CEMENTO Y PRODUCTOS DE CONCRETO	236,075.81
2431	CAL, YESO Y PRODUCTOS DE YESO	96,221.14
2441	MADERA Y PRODUCTOS DE MADERA	131,073.01
2451	VIDRIO Y PRODUCTOS DE VIDRIO	26,604.32
2461	MATERIAL ELÉCTRICO Y ELECTRÓNICO	1,498,914.27
2471	ARTÍCULOS METÁLICOS PARA LA CONSTRUCCIÓN	448,804.75
2481	MATERIALES COMPLEMENTARIOS	294,725.41
2491	OTROS MATERIALES Y ARTÍCULOS DE CONSTRUCCIÓN Y REPARACIÓN	992,710.78
2511	PRODUCTOS QUÍMICOS BÁSICOS	130,400.04
2521	FERTILIZANTES, PESTICIDAS Y OTROS AGROQUÍMICOS	24,630.39
2531	MEDICINAS Y PRODUCTOS FARMACÉUTICOS	3,517,547.64
2541	MATERIALES, ACCESORIOS Y SUMINISTROS MÉDICOS	286,339.69
2551	MATERIALES, ACCESORIOS Y SUMINISTROS DE LABORATORIO	22,724.57

RESUMEN DEL PRESUPUESTO EJERCIDO 2013 POR RAMO PARTIDA

RAMO PARTIDA	CONCEPTO	EJERCIDO
2561	FIBRAS SINTÉTICAS, HULES, PLÁSTICOS Y DERIVADOS	2,529.66
2591	OTROS PRODUCTOS QUÍMICOS	34,456.64
2611	COMBUSTIBLES PARA VEHÍCULOS TERRESTRES, AÉREOS, MARÍTIMOS, LACUSTRES Y FLUVIALES	11,355,049.58
2613	GAS LP	687.64
2614	LUBRICANTES Y ADITIVOS	48,786.64
2711	VESTUARIO Y UNIFORMES	880,931.09
2721	PRENDAS DE SEGURIDAD Y PROTECCIÓN PERSONAL	522,366.11
2731	ARTÍCULOS DEPORTIVOS	840,041.10
2741	PRODUCTOS TEXTILES	190,515.89
2751	BLANCOS Y OTROS PRODUCTOS TEXTILES, EXCEPTO PRENDAS DE VESTIR	64,680.32
2831	PRENDAS DE PROTECCIÓN PARA SEGURIDAD PÚBLICA Y NACIONAL	3,292.08
2911	HERRAMIENTAS MENORES	199,835.94
2921	REFACCIONES Y ACCESORIOS MENORES DE EDIFICIOS	442,875.31
2931	REFACCIONES Y ACCESORIOS MENORES DE MOBILIARIO Y EQUIPO DE ADMINISTRACIÓN, EDUCACIONAL Y RECREATIVO	7,244.78
2941	REFACCIONES Y ACCESORIOS MENORES DE EQUIPO DE CÓMPUTO Y TECNOLOGÍAS DE LA INFORMACIÓN	471,327.23
2951	REFACCIONES Y ACCESORIOS MENORES DE EQUIPO E INSTRUMENTAL MÉDICO Y DE LABORATORIO	71,057.39
2961	REFACCIONES Y ACCESORIOS MENORES DE EQUIPO DE TRANSPORTE	800,252.59
2981	REFACCIONES Y ACCESORIOS MENORES DE MAQUINARIA Y OTROS EQUIPOS	121,876.84
2991	REFACCIONES Y ACCESORIOS MENORES OTROS BIENES MUEBLES	502,708.45
3111	SERVICIO DE ENERGÍA ELÉCTRICA	10,138,886.77
3121	GAS	1,603,525.42
3131	SERVICIO DE AGUA	89,886.86
3141	SERVICIO TELEFÓNICO CONVENCIONAL	2,005,806.49
3151	SERVICIO DE TELEFONÍA CELULAR	1,052,864.26
3171	SERVICIOS DE CONDUCCIÓN DE SEÑALES ANALÓGICAS Y DIGITALES	163,984.94
3181	SERVICIO POSTAL	13,771.87
3221	ARRENDAMIENTO DE EDIFICIOS Y LOCALES	2,863,409.63
3231	ARRENDAMIENTO DE MOBILIARIO	423,072.60
3232	ARRENDAMIENTO DE EQUIPO Y BIENES INFORMÁTICOS	1,142,450.98
3241	ARRENDAMIENTO DE EQUIPO E INSTRUMENTAL MÉDICO Y DE LABORATORIO	2,900.00
3251	ARRENDAMIENTO DE VEHÍCULOS TERRESTRES, AÉREOS, MARÍTIMOS, LACUSTRES Y FLUVIALES PARA SERVIDORES PÚBLICOS	274,191.02
3261	ARRENDAMIENTO DE MAQUINARIA Y EQUIPO	72,785.65
3271	PATENTES, REGALÍAS Y OTROS	11,395.84
3291	OTROS ARRENDAMIENTOS	1,193,170.73
3311	SERVICIOS LEGALES, DE CONTABILIDAD, AUDITORÍA Y RELACIONADOS	298,573.12
3331	SERVICIOS DE CONSULTORÍA ADMINISTRATIVA, CIENTÍFICA Y TÉCNICA	12,756,871.90
3332	SERVICIOS DE CONSULTORÍA TÉCNICA Y EN TECNOLOGÍAS DE LA INFORMACIÓN	870.00
3341	SERVICIOS PARA CAPACITACIÓN A SERVIDORES PÚBLICOS	1,040,760.93
3351	ESTUDIOS E INVESTIGACIONES	15,929,066.60

RESUMEN DEL PRESUPUESTO EJERCIDO 2013 POR RAMO PARTIDA

RAMO PARTIDA	CONCEPTO	EJERCIDO
3361	IMPRESIÓN Y ELABORACIÓN DE MATERIAL INFORMATIVO DERIVADO DE LA OPERACIÓN Y ADMINISTRACIÓN DE LAS DEPENDENCIAS Y ENTIDADES DE LA ADMINISTRACIÓN PÚBLICA ESTATAL	687,897.04
3362	IMPRESIÓN Y ELABORACIÓN DE DOCUMENTOS OFICIALES DERIVADO DE LA OPERACIÓN Y ADMINISTRACIÓN DE LAS DEPENDENCIAS Y ENTIDADES DE LA ADMINISTRACIÓN PÚBLICA ESTATAL	61,070.00
3363	OTROS SERVICIOS COMERCIALES	316,106.55
3381	SERVICIOS DE VIGILANCIA	1,662,503.92
3411	INTERESES, DESCUENTOS Y OTROS SERVICIOS BANCARIOS	7,216.31
3452	DEDUCIBLES, COASEGUROS Y CONTRIBUCIONES	39,855.00
3453	AUTOSEGURO Y RETENCIONES	14,332.55
3454	SEGUROS VEHÍCULARES	983,115.90
3461	ALMACENAJE, EMBALAJE Y ENVASE	502.50
3471	FLETES Y MANIOBRAS	487,824.40
3511	MANTENIMIENTO Y CONSERVACIÓN DE INMUEBLES	6,090,270.58
3521	MANTENIMIENTO Y CONSERVACIÓN DE MOBILIARIO Y EQUIPO DE ADMINISTRACIÓN	625,943.42
3531	MANTENIMIENTO Y CONSERVACIÓN DE BIENES INFORMÁTICOS	109,838.32
3541	INSTALACIÓN, REPARACIÓN Y MANTENIMIENTO DE EQUIPO E INSTRUMENTAL MÉDICO Y DE LABORATORIO	1,588.04
3551	MANTENIMIENTO Y CONSERVACIÓN DE VEHÍCULOS TERRESTRES, AÉREOS, MARÍTIMOS, LACUSTRES Y FLUVIALES	2,473,224.15
3571	MANTENIMIENTO Y CONSERVACIÓN DE MAQUINARIA Y EQUIPO	481,936.27
3572	INSTALACIONES Y DESINSTALACIONES	353,671.20
3581	SERVICIOS DE LAVANDERÍA, LIMPIEZA, HIGIENE Y MANEJO DE DESECHOS	4,526,865.59
3591	SERVICIOS DE JARDINERÍA Y FUMIGACIÓN	305,399.44
3611	DIFUSIÓN DE MENSAJES SOBRE PROGRAMAS Y ACTIVIDADES GUBERNAMENTALES	168,167,616.78
3621	DIFUSIÓN DE MENSAJES COMERCIALES PARA PROMOVER LA VENTA DE PRODUCTOS O SERVICIOS	1,782,920.00
3691	SERVICIOS RELACIONADOS CON MONITOREO DE INFORMACIÓN EN MEDIOS MASIVOS	133,400.00
3711	PASAJES NACIONALES AEREO PARA SERVIDORES PÚBLICOS DE MANDO EN EL DESEMPEÑO DE COMISIÓN	714,096.51
3721	PASAJES NACIONALES TERRESTRES PARA SERVIDORES PÚBLICOS DE MANDO EN EL DESEMPEÑO DE COMISIÓN	90,097.67
3731	PASAJES NACIONALES PARA SERVIDORES PÚBLICOS DE MANDO EN EL DESEMPEÑO DE COMISIÓN	420.00
3751	VIÁTICOS NACIONALES PARA SERVIDORES PÚBLICOS EN EL DESEMPEÑO DE FUNCIONES OFICIALES	747,196.62
3752	VIÁTICOS PARA LABORES EN CAMPO Y DE SUPERVISIÓN	52,339.70
3791	OTROS SERVICIOS DE TRASLADO Y HOSPEDAJE	744,912.09
3811	GASTOS DE CEREMONIAL DE LOS TITULARES DE LAS DEPENDENCIAS Y ENTIDADES DE LA ADMINISTRACIÓN PÚBLICA ESTATAL	1,172,545.72
3821	GASTOS DE ORDEN SOCIAL	3,482,458.06
3831	CONGRESOS Y CONVENCIONES	536,824.79
3841	EXPOSICIONES	300,957.46
3921	OTROS IMPUESTOS Y DERECHOS	81,983.00
3981	IMPUESTOS SOBRE NÓMINAS Y OTROS QUE SE DERIVEN DE UNA RELACIÓN LABORAL	3,605,715.44
3991	OTROS SERVICIOS NO CONTEMPLADOS EN PARTIDAS ANTERIORES	1,819,677.98

RESUMEN DEL PRESUPUESTO EJERCIDO 2013 POR RAMO PARTIDA

RAMO PARTIDA	CONCEPTO	EJERCIDO
4111	TRANSFERENCIAS PARA GASTOS DE SEGURIDAD PUBLICA	206,736,392.50
4151	TRANSFERENCIAS PARA SERVICIOS PERSONALES	22,405,970.67
4152	TRANSFERENCIAS PARA ADQUISICIÓN DE MATERIALES Y SUMINISTROS	3,137,417.00
4153	TRANSFERENCIAS PARA CONTRATACIÓN DE SERVICIOS	10,344,013.00
4156	TRANSFERENCIAS PARA EL APOYO DE OBRAS PUBLICAS	2,842,740.00
4161	TRANSFERENCIAS PARA SERVICIOS PERSONALES	16,055,000.00
4311	SUBSIDIOS A LA PRODUCCIÓN	525,000.00
4411	GASTOS RELACIONADOS CON ACTIVIDADES CULTURALES, DEPORTIVAS	24,813,214.87
4413	APOYO A VOLUNTARIOS QUE PARTICIPAN EN DIVERSOS PROGRAMAS ESTATALES	15,291,141.35
4416	TRANSFERENCIAS PARA AYUDA EXTRAORDINARIA	21,241,559.38
4421	SUBSIDIOS PARA CAPACITACIÓN Y BECAS	4,283,579.28
4811	DONATIVOS A INSTITUCIONES SIN FINES DE LUCRO	1,557,395.03
5111	MOBILIARIO	1,034,231.78
5131	BIENES ARTÍSTICOS Y CULTURALES	1,821,052.07
5151	BIENES INFORMÁTICOS	2,399,316.89
5191	EQUIPO DE ADMINISTRACIÓN	144,828.22
5211	EQUIPO EDUCACIONAL Y RECREATIVO	686,774.67
5231	CÁMARAS FOTOGRÁFICAS Y DE VIDEO	1,007,082.21
5291	OTRO MOBILIARIO Y EQUIPO EDUCACIONAL Y RECREATIVO	683,804.43
5311	EQUIPO MÉDICO Y DE LABORATORIO	55,157.54
5411	VEHÍCULOS Y EQUIPO TERRESTRE DESTINADO A SERVICIOS ADMINISTRATIVOS	4,181,407.77
5451	VEHÍCULOS Y EQUIPO MARÍTIMOS, LACUSTRES Y FLUVIALES DESTINADOS A SERVICIOS ADMINISTRATIVOS	32,615.34
5611	MAQUINARIA Y EQUIPO AGROPECUARIO	72,000.09
5621	MAQUINARIA Y EQUIPO INDUSTRIAL	241,420.37
5631	MAQUINARIA Y EQUIPO DE CONSTRUCCIÓN	2,809.82
5641	SISTEMAS DE AIRE ACONDICIONADO, CALEFACCIÓN Y DE REFRIGERACIÓN INDUSTRIAL Y COMERCIAL	703,727.34
5651	EQUIPOS Y APARATOS DE COMUNICACIONES Y TELECOMUNICACIONES	179,374.04
5661	MAQUINARIA Y EQUIPO ELÉCTRICO Y ELECTRÓNICO	84,670.84
5671	HERRAMIENTAS Y MAQUINAS HERRAMIENTA	568,914.11
5672	REFACCIONES Y ACCESORIOS	3,610.60
5691	OTROS BIENES MUEBLES	487,701.27
5911	SOFTWARE	30,058.56
5971	LICENCIAS INFORMÁTICAS E INTELECTUALES	60,937.02
6162	OBRA PESADA O DE INGENIERÍA CIVIL	7,436,316.33
6222	OBRA DE EDIFICACIONES DE USO NO HABITACIONAL EN BIENES PROPIEDAD DE LAS INSTITUCIONES GUBERNAMENTALES	4,927,563.99
<b>7</b>	<b>SECRETARÍA DE OBRAS PÚBLICAS</b>	<b>2,090,795,584.49</b>
1131	SUELDOS BASE AL PERSONAL PERMANENTE	6,849,623.12
1311	PRIMAS POR AÑOS DE SERVICIOS EFECTIVOS PRESTADOS	27,429.00
1321	PRIMAS DE VACACIONES Y DOMINICAL	191,110.27
1322	GRATIFICACIÓN DE FIN DE AÑO	1,079,918.11
1343	COMPENSACIONES POR SERVICIOS EVENTUALES	292,842.33
1411	CUOTAS DE SEGURIDAD SOCIAL	506,155.00
1441	CUOTAS PARA EL SEGURO DE VIDA DEL PERSONAL	168,167.24



RESUMEN DEL PRESUPUESTO EJERCIDO 2013 POR RAMO PARTIDA

RAMO PARTIDA	CONCEPTO	EJERCIDO
1521	LIQUIDACIONES POR INDEMNIZACIONES Y POR SUELDOS Y SALARIOS CAÍDOS	487,822.63
1531	PRESTACIONES Y HABERES DE RETIRO	67,574.70
1541	PRESTACIONES ESTABLECIDAS POR CONDICIONES GENERALES DE TRABAJO O CONTRATOS COLECTIVOS DE TRABAJO	266,450.00
1591	OTRAS PRESTACIONES	54,551.25
1712	ESTÍMULOS AL PERSONAL OPERATIVO	103,711.13
2111	MATERIALES, ÚTILES Y EQUIPOS MENORES DE OFICINA	48,218.00
2141	MATERIALES, ÚTILES Y EQUIPOS MENORES DE TECNOLOGÍAS DE LA INFORMACIÓN Y COMUNICACIONES	89,967.95
2151	MATERIAL IMPRESO E INFORMACIÓN DIGITAL	2,140.00
2161	MATERIAL DE LIMPIEZA	3,943.55
2213	PRODUCTOS ALIMENTICIOS PARA EL PERSONAL EN LAS INSTALACIONES DE LAS DEPENDENCIAS Y ENTIDADES DE LA ADMINISTRACIÓN PÚBLICA ESTATAL	48,250.25
2231	UTENSILIOS PARA EL SERVICIO DE ALIMENTACIÓN	2,391.51
2461	MATERIAL ELÉCTRICO Y ELECTRÓNICO	6,692.80
2471	ARTÍCULOS METÁLICOS PARA LA CONSTRUCCIÓN	9,036.38
2481	MATERIALES COMPLEMENTARIOS	127.60
2491	OTROS MATERIALES Y ARTÍCULOS DE CONSTRUCCIÓN Y REPARACIÓN	789.94
2521	FERTILIZANTES, PESTICIDAS Y OTROS AGROQUÍMICOS	251.49
2531	MEDICINAS Y PRODUCTOS FARMACÉUTICOS	562.54
2611	COMBUSTIBLES PARA VEHÍCULOS TERRESTRES, AÉREOS, MARÍTIMOS, LACUSTRES Y FLUVIALES	542,418.40
2614	LUBRICANTES Y ADITIVOS	1,952.82
2711	VESTUARIO Y UNIFORMES	19,917.74
2921	REFACCIONES Y ACCESORIOS MENORES DE EDIFICIOS	819.76
2941	REFACCIONES Y ACCESORIOS MENORES DE EQUIPO DE CÓMPUTO Y TECNOLOGÍAS DE LA INFORMACIÓN	2,322.71
2961	REFACCIONES Y ACCESORIOS MENORES DE EQUIPO DE TRANSPORTE	71,129.94
2981	REFACCIONES Y ACCESORIOS MENORES DE MAQUINARIA Y OTROS EQUIPOS	1,816.00
2991	REFACCIONES Y ACCESORIOS MENORES OTROS BIENES MUEBLES	2,350.14
3151	SERVICIO DE TELEFONÍA CELULAR	79,901.23
3171	SERVICIOS DE CONDUCCIÓN DE SEÑALES ANALÓGICAS Y DIGITALES	22,271.30
3221	ARRENDAMIENTO DE EDIFICIOS Y LOCALES	7,540.00
3231	ARRENDAMIENTO DE MOBILIARIO	71,804.00
3232	ARRENDAMIENTO DE EQUIPO Y BIENES INFORMÁTICOS	7,544.53
3291	OTROS ARRENDAMIENTOS	660.25
3311	SERVICIOS LEGALES, DE CONTABILIDAD, AUDITORÍA Y RELACIONADOS	238,032.00
3341	SERVICIOS PARA CAPACITACIÓN A SERVIDORES PÚBLICOS	14,131.20
3361	IMPRESIÓN Y ELABORACIÓN DE MATERIAL INFORMATIVO DERIVADO DE LA OPERACIÓN Y ADMINISTRACIÓN DE LAS DEPENDENCIAS Y ENTIDADES DE LA ADMINISTRACIÓN PÚBLICA ESTATAL	475.60
3363	OTROS SERVICIOS COMERCIALES	2,639.00
3453	AUTOSEGURO Y RETENCIONES	7,714.00
3454	SEGUROS VEHICULARES	50,764.04
3471	FLETES Y MANIOBRAS	1,564.67
3511	MANTENIMIENTO Y CONSERVACIÓN DE INMUEBLES	22,663.60



RESUMEN DEL PRESUPUESTO EJERCIDO 2013 POR RAMO PARTIDA

RAMO PARTIDA	CONCEPTO	EJERCIDO
3521	MANTENIMIENTO Y CONSERVACIÓN DE MOBILIARIO Y EQUIPO DE ADMINISTRACIÓN	3,909.40
3531	MANTENIMIENTO Y CONSERVACIÓN DE BIENES INFORMÁTICOS	510.40
3551	MANTENIMIENTO Y CONSERVACIÓN DE VEHÍCULOS TERRESTRES, AÉREOS, MARÍTIMOS, LACUSTRES Y FLUVIALES	153,530.82
3571	MANTENIMIENTO Y CONSERVACIÓN DE MAQUINARIA Y EQUIPO	23,896.00
3572	INSTALACIONES Y DESINSTALACIONES	39,630.50
3581	SERVICIOS DE LAVANDERÍA, LIMPIEZA, HIGIENE Y MANEJO DE DESECHOS	1,104.00
3591	SERVICIOS DE JARDINERÍA Y FUMIGACIÓN	928.00
3711	PASAJES NACIONALES AEREOS PARA SERVIDORES PÚBLICOS DE MANDO EN EL DESEMPEÑO DE COMISIÓN	32,235.81
3751	VIÁTICOS NACIONALES PARA SERVIDORES PÚBLICOS EN EL DESEMPEÑO DE FUNCIONES OFICIALES	17,037.88
3821	GASTOS DE ORDEN SOCIAL	10,741.60
3841	EXPOSICIONES	666.46
3921	OTROS IMPUESTOS Y DERECHOS	13,542.00
3981	IMPUESTOS SOBRE NÓMINAS Y OTROS QUE SE DERIVEN DE UNA RELACIÓN LABORAL	201,766.61
3991	OTROS SERVICIOS NO CONTEMPLADOS EN PARTIDAS ANTERIORES	1,218.00
4151	TRANSFERENCIAS PARA SERVICIOS PERSONALES	90,917,413.00
4152	TRANSFERENCIAS PARA ADQUISICIÓN DE MATERIALES Y SUMINISTROS	13,718,892.43
4153	TRANSFERENCIAS PARA CONTRATACIÓN DE SERVICIOS	56,055,470.71
4154	TRANSFERENCIAS PARA ADQUISICIÓN DE BIENES MUEBLES	6,905,259.69
4156	TRANSFERENCIAS PARA EL APOYO DE OBRAS PUBLICAS	1,906,094,264.68
4361	SUBSIDIOS PARA LA ADQUISICIÓN DE VIVIENDA DE INTERÉS SOCIAL	5,000,000.00
5111	MOBILIARIO	22,133.37
5151	BIENES INFORMÁTICOS	12,368.16
5621	MAQUINARIA Y EQUIPO INDUSTRIAL	1,699.00
5641	SISTEMAS DE AIRE ACONDICIONADO, CALEFACCIÓN Y DE REFRIGERACIÓN INDUSTRIAL Y COMERCIAL	88,533.45
5691	OTROS BIENES MUEBLES	672.80
<b>8</b>	<b>SECRETARÍA DE SEGURIDAD PÚBLICA</b>	<b>1,282,162,685.75</b>
1131	SUELDOS BASE AL PERSONAL PERMANENTE	195,508,597.82
1211	HONORARIOS ASIMILABLES A SALARIOS	837,752.00
1311	PRIMAS POR AÑOS DE SERVICIOS EFECTIVOS PRESTADOS	3,238,357.50
1321	PRIMAS DE VACACIONES Y DOMINICAL	5,382,064.28
1322	GRATIFICACIÓN DE FIN DE AÑO	30,636,039.34
1343	COMPENSACIONES POR SERVICIOS EVENTUALES	1,757,416.22
1344	COMPENSACIÓN GARANTIZADA	500.00
1381	PARTICIPACIONES POR VIGILANCIA EN EL CUMPLIMIENTO DE LAS LEYES Y CUSTODIA DE VALORES	132,546,737.73
1411	CUOTAS DE SEGURIDAD SOCIAL	23,019,402.73
1441	CUOTAS PARA EL SEGURO DE VIDA DEL PERSONAL	8,556,877.53
1521	LIQUIDACIONES POR INDEMNIZACIONES Y POR SUELDOS Y SALARIOS CAÍDOS	80,000.00
1531	PRESTACIONES Y HABERES DE RETIRO	888,925.31
1541	PRESTACIONES ESTABLECIDAS POR CONDICIONES GENERALES DE TRABAJO O CONTRATOS COLECTIVOS DE TRABAJO	33,577,860.00
1591	OTRAS PRESTACIONES	6,889,652.77

RESUMEN DEL PRESUPUESTO EJERCIDO 2013 POR RAMO PARTIDA

RAMO PARTIDA	CONCEPTO	EJERCIDO
1711	ESTÍMULOS POR PRODUCTIVIDAD Y EFICIENCIA	800,000.00
1712	ESTÍMULOS AL PERSONAL OPERATIVO	4,326,903.86
1713	COMPLEMENTOS SALARIALES (EXCLUSIVO PERSONAL POLICIAL)	130,717,337.48
2111	MATERIALES, ÚTILES Y EQUIPOS MENORES DE OFICINA	2,315,257.63
2121	MATERIALES Y ÚTILES DE IMPRESIÓN Y REPRODUCCIÓN	2,040.72
2141	MATERIALES, ÚTILES Y EQUIPOS MENORES DE TECNOLOGÍAS DE LA INFORMACIÓN Y COMUNICACIONES	5,065,147.29
2151	MATERIAL IMPRESO E INFORMACIÓN DIGITAL	253,659.60
2161	MATERIAL DE LIMPIEZA	1,443,342.22
2171	MATERIALES Y ÚTILES DE ENSEÑANZA	8,711.14
2181	MATERIALES PARA EL REGISTRO E IDENTIFICACIÓN DE BIENES Y PERSONAS	15,746,656.43
2213	PRODUCTOS ALIMENTICIOS PARA EL PERSONAL EN LAS INSTALACIONES DE LAS DEPENDENCIAS Y ENTIDADES DE LA ADMINISTRACIÓN PÚBLICA ESTATAL	27,335,057.53
2215	PRODUCTOS ALIMENTICIOS PARA EL PERSONAL DERIVADO DE ACTIVIDADES EXTRAORDINARIAS	328,497.49
2221	PRODUCTOS ALIMENTICIOS PARA ANIMALES	369,918.00
2231	UTENSILIOS PARA EL SERVICIO DE ALIMENTACIÓN	69,353.24
2321	INSUMOS TEXTILES ADQUIRIDOS COMO MATERIA PRIMA	1,175.43
2331	PRODUCTOS DE PAPEL, CARTÓN E IMPRESOS ADQUIRIDOS COMO MATERIA PRIMA	6,941.44
2341	COMBUSTIBLES, LUBRICANTES, ADITIVOS, CARBÓN Y SUS DERIVADOS ADQUIRIDOS COMO MATERIA PRIMA	3,287.17
2411	PRODUCTOS MINERALES NO METÁLICOS	23,182.52
2421	CEMENTO Y PRODUCTOS DE CONCRETO	69,932.36
2431	CAL, YESO Y PRODUCTOS DE YESO	7,557.67
2441	MADERA Y PRODUCTOS DE MADERA	73,611.72
2451	VIDRIO Y PRODUCTOS DE VIDRIO	20,026.62
2461	MATERIAL ELÉCTRICO Y ELECTRÓNICO	1,621,138.04
2471	ARTÍCULOS METÁLICOS PARA LA CONSTRUCCIÓN	2,794,643.47
2481	MATERIALES COMPLEMENTARIOS	1,029,157.73
2491	OTROS MATERIALES Y ARTÍCULOS DE CONSTRUCCIÓN Y REPARACIÓN	5,863,325.20
2511	PRODUCTOS QUÍMICOS BÁSICOS	6,635,622.13
2521	FERTILIZANTES, PESTICIDAS Y OTROS AGROQUÍMICOS	63,099.88
2531	MEDICINAS Y PRODUCTOS FARMACÉUTICOS	323,432.53
2541	MATERIALES, ACCESORIOS Y SUMINISTROS MÉDICOS	1,044,303.95
2551	MATERIALES, ACCESORIOS Y SUMINISTROS DE LABORATORIO	662,210.82
2591	OTROS PRODUCTOS QUÍMICOS	49,297.86
2611	COMBUSTIBLES PARA VEHÍCULOS TERRESTRES, AÉREOS, MARÍTIMOS, LACUSTRES Y FLUVIALES	106,384,141.23
2612	COMBUSTIBLES	1,156,048.23
2614	LUBRICANTES Y ADITIVOS	3,519,914.95
2711	VESTUARIO Y UNIFORMES	33,823,173.54
2721	PRENDAS DE SEGURIDAD Y PROTECCIÓN PERSONAL	17,770,025.08
2731	ARTÍCULOS DEPORTIVOS	402,349.79
2741	PRODUCTOS TEXTILES	316,089.67
2751	BLANCOS Y OTROS PRODUCTOS TEXTILES, EXCEPTO PRENDAS DE VESTIR	337,035.24
2821	MATERIALES DE SEGURIDAD PÚBLICA	812.00

RESUMEN DEL PRESUPUESTO EJERCIDO 2013 POR RAMO PARTIDA

RAMO PARTIDA	CONCEPTO	EJERCIDO
2831	PRENDAS DE PROTECCIÓN PARA SEGURIDAD PÚBLICA Y NACIONAL	2,909,003.93
2911	HERRAMIENTAS MENORES	91,622.44
2921	REFACCIONES Y ACCESORIOS MENORES DE EDIFICIOS	122,172.53
2931	REFACCIONES Y ACCESORIOS MENORES DE MOBILIARIO Y EQUIPO DE ADMINISTRACIÓN, EDUCACIONAL Y RECREATIVO	4,051.41
2941	REFACCIONES Y ACCESORIOS MENORES DE EQUIPO DE CÓMPUTO Y TECNOLOGÍAS DE LA INFORMACIÓN	223,970.39
2961	REFACCIONES Y ACCESORIOS MENORES DE EQUIPO DE TRANSPORTE	75,628,185.49
2981	REFACCIONES Y ACCESORIOS MENORES DE MAQUINARIA Y OTROS EQUIPOS	436,387.20
2991	REFACCIONES Y ACCESORIOS MENORES OTROS BIENES MUEBLES	2,330,348.43
3111	SERVICIO DE ENERGÍA ELÉCTRICA	11,259,286.00
3121	GAS	36,435.42
3131	SERVICIO DE AGUA	227,917.00
3141	SERVICIO TELEFÓNICO CONVENCIONAL	3,747,102.99
3151	SERVICIO DE TELEFONÍA CELULAR	1,200,857.22
3171	SERVICIOS DE CONDUCCIÓN DE SEÑALES ANALÓGICAS Y DIGITALES	71,241,318.68
3181	SERVICIO POSTAL	1,289.00
3221	ARRENDAMIENTO DE EDIFICIOS Y LOCALES	1,600,338.84
3231	ARRENDAMIENTO DE MOBILIARIO	119,900.85
3232	ARRENDAMIENTO DE EQUIPO Y BIENES INFORMÁTICOS	538,256.73
3251	ARRENDAMIENTO DE VEHÍCULOS TERRESTRES, AÉREOS, MARÍTIMOS, LACUSTRES Y FLUVIALES PARA SERVIDORES PÚBLICOS	1,579,200.38
3261	ARRENDAMIENTO DE MAQUINARIA Y EQUIPO	7,424.00
3291	OTROS ARRENDAMIENTOS	1,521,337.12
3311	SERVICIOS LEGALES, DE CONTABILIDAD, AUDITORÍA Y RELACIONADOS	59,160.00
3331	SERVICIOS DE CONSULTORÍA ADMINISTRATIVA, CIENTÍFICA Y TÉCNICA	144,572.00
3341	SERVICIOS PARA CAPACITACIÓN A SERVIDORES PÚBLICOS	15,521,804.13
3351	ESTUDIOS E INVESTIGACIONES	13,898,570.73
3361	IMPRESIÓN Y ELABORACIÓN DE MATERIAL INFORMATIVO DERIVADO DE LA OPERACIÓN Y ADMINISTRACIÓN DE LAS DEPENDENCIAS Y ENTIDADES DE LA ADMINISTRACIÓN PÚBLICA ESTATAL	1,165,773.14
3362	IMPRESIÓN Y ELABORACIÓN DE DOCUMENTOS OFICIALES DERIVADO DE LA OPERACIÓN Y ADMINISTRACIÓN DE LAS DEPENDENCIAS Y ENTIDADES DE LA ADMINISTRACIÓN PÚBLICA ESTATAL	143,794.88
3363	OTROS SERVICIOS COMERCIALES	676,974.63
3431	GASTOS INHERENTES A LA RECAUDACIÓN	6,840.27
3451	SEGUROS DE BIENES PATRIMONIALES	1,117,649.67
3452	DEDUCIBLES, COASEGUROS Y CONTRIBUCIONES	826,474.94
3453	AUTOSEGURO Y RETENCIONES	37,352.65
3454	SEGUROS VEHÍCULARES	11,481,690.27
3471	FLETES Y MANIOBRAS	128,557.59
3511	MANTENIMIENTO Y CONSERVACIÓN DE INMUEBLES	5,086,938.24
3521	MANTENIMIENTO Y CONSERVACIÓN DE MOBILIARIO Y EQUIPO DE ADMINISTRACIÓN	4,083,994.38
3531	MANTENIMIENTO Y CONSERVACIÓN DE BIENES INFORMÁTICOS	762,936.91
3551	MANTENIMIENTO Y CONSERVACIÓN DE VEHÍCULOS TERRESTRES, AÉREOS, MARÍTIMOS, LACUSTRES Y FLUVIALES	43,468,481.84
3561	REPARACIÓN Y MANTENIMIENTO DE EQUIPO DE DEFENSA Y SEGURIDAD	624,444.45

RESUMEN DEL PRESUPUESTO EJERCIDO 2013 POR RAMO PARTIDA

RAMO PARTIDA	CONCEPTO	EJERCIDO
3571	MANTENIMIENTO Y CONSERVACIÓN DE MAQUINARIA Y EQUIPO	1,175,489.29
3572	INSTALACIONES Y DESINSTALACIONES	394,356.38
3581	SERVICIOS DE LAVANDERÍA, LIMPIEZA, HIGIENE Y MANEJO DE DESECHOS	695,857.21
3591	SERVICIOS DE JARDINERÍA Y FUMIGACIÓN	543,006.10
3611	DIFUSIÓN DE MENSAJES SOBRE PROGRAMAS Y ACTIVIDADES GUBERNAMENTALES	13,340.00
3641	SERVICIOS DE REVELADO DE FOTOGRAFÍAS	35.00
3711	PASAJES NACIONALES AEREO PARA SERVIDORES PÚBLICOS DE MANDO EN EL DESEMPEÑO DE COMISIÓN	474,366.33
3712	PASAJES INTERNACIONALES AEREO PARA SERVIDORES PÚBLICOS EN EL DESEMPEÑO DE COMISIONES Y FUNCIONES OFICIALES	111,237.03
3721	PASAJES NACIONALES TERRESTRES PARA SERVIDORES PÚBLICOS DE MANDO EN EL DESEMPEÑO DE COMISIÓN	1,916.00
3751	VIÁTICOS NACIONALES PARA SERVIDORES PÚBLICOS EN EL DESEMPEÑO DE FUNCIONES OFICIALES	14,162,943.09
3761	VIÁTICOS EN EL EXTRANJERO PARA SERVIDORES PÚBLICOS EN EL DESEMPEÑO DE COMISIONES Y FUNCIONES OFICIALES	377,104.40
3781	SERVICIOS INTEGRALES DE TRASLADO Y VIÁTICOS	400.00
3791	OTROS SERVICIOS DE TRASLADO Y HOSPEDAJE	1,707.00
3811	GASTOS DE CEREMONIAL DE LOS TITULARES DE LAS DEPENDENCIAS Y ENTIDADES DE LA ADMINISTRACIÓN PÚBLICA ESTATAL	103,507.38
3821	GASTOS DE ORDEN SOCIAL	2,104,644.65
3921	OTROS IMPUESTOS Y DERECHOS	1,049,281.12
3931	IMPUESTOS Y DERECHOS DE IMPORTACIÓN	5,533.63
3951	PENAS, MULTAS, ACCESORIOS Y ACTUALIZACIONES	8,445.00
3961	OTROS GASTOS POR RESPONSABILIDADES	30,903.17
3981	IMPUESTOS SOBRE NÓMINAS Y OTROS QUE SE DERIVEN DE UNA RELACIÓN LABORAL	12,390,092.22
3991	OTROS SERVICIOS NO CONTEMPLADOS EN PARTIDAS ANTERIORES	4,941,397.90
4111	TRANSFERENCIAS PARA GASTOS DE SEGURIDAD PUBLICA	19,000,000.00
4416	TRANSFERENCIAS PARA AYUDA EXTRAORDINARIA	734,509.37
5111	MOBILIARIO	1,837,648.41
5151	BIENES INFORMÁTICOS	5,272,278.45
5191	EQUIPO DE ADMINISTRACIÓN	3,266,138.13
5211	EQUIPO EDUCACIONAL Y RECREATIVO	749,819.36
5231	CÁMARAS FOTOGRÁFICAS Y DE VIDEO	5,098,010.50
5311	EQUIPO MÉDICO Y DE LABORATORIO	2,986,476.64
5321	INSTRUMENTAL MÉDICO Y DE LABORATORIO	760,627.43
5411	VEHÍCULOS Y EQUIPO TERRESTRE DESTINADO A SERVICIOS ADMINISTRATIVOS	86,606,700.28
5421	CARROCEÍAS Y REMOLQUES	352,408.00
5431	VEHÍCULOS Y EQUIPO AÉREOS DESTINADOS A SERVICIOS ADMINISTRATIVOS	47,113.29
5451	VEHÍCULOS Y EQUIPO MARÍTIMOS, LACUSTRES Y FLUVIALES DESTINADOS A SERVICIOS ADMINISTRATIVOS	1,722,743.04
5511	EQUIPO DE SEGURIDAD PÚBLICA Y NACIONAL	6,005,830.84
5621	MAQUINARIA Y EQUIPO INDUSTRIAL	399,463.66
5641	SISTEMAS DE AIRE ACONDICIONADO, CALEFACCIÓN Y DE REFRIGERACIÓN INDUSTRIAL Y COMERCIAL	207,544.33
5651	EQUIPOS Y APARATOS DE COMUNICACIONES Y TELECOMUNICACIONES	16,354,358.69
5661	MAQUINARIA Y EQUIPO ELÉCTRICO Y ELECTRÓNICO	264,426.17

RESUMEN DEL PRESUPUESTO EJERCIDO 2013 POR RAMO PARTIDA

RAMO	CONCEPTO	EJERCIDO
<b>PARTIDA</b>		
5671	HERRAMIENTAS Y MAQUINAS HERRAMIENTA	580,401.66
5672	REFACCIONES Y ACCESORIOS	5,800.00
5691	OTROS BIENES MUEBLES	208,916.00
5911	SOFTWARE	57,351.13
5971	LICENCIAS INFORMÁTICAS E INTELECTUALES	1,292,538.57
<b>9</b>	<b>SECRETARÍA DE EDUCACIÓN</b>	<b>9,049,382,145.98</b>
1131	SUELDOS BASE AL PERSONAL PERMANENTE	3,737,973,491.02
1211	HONORARIOS ASIMILABLES A SALARIOS	3,008,554.15
1221	SUELDOS BASE AL PERSONAL EVENTUAL	507,810,001.52
1311	PRIMAS POR AÑOS DE SERVICIOS EFECTIVOS PRESTADOS	4,086,262.68
1321	PRIMAS DE VACACIONES Y DOMINICAL	93,227,296.25
1322	GRATIFICACIÓN DE FIN DE AÑO	501,092,274.36
1331	HORAS EXTRAORDINARIAS	794,245.93
1343	COMPENSACIONES POR SERVICIOS EVENTUALES	119,988,460.92
1344	COMPENSACIÓN GARANTIZADA	1,234,387.60
1345	COMPENSACIÓN POR ADQUISICIÓN DE MATERIAL DIDÁCTICO	14,329,396.66
1346	ACREDITACIÓN POR AÑOS DE SERVICIO EN LA DOCENCIA Y AL PERSONAL ADMINISTRATIVO DE LAS INSTITUCIONES DE EDUCACIÓN SUPERIOR	67,568,820.17
1347	COMPENSACIONES ADICIONALES POR SERVICIOS ESPECIALES	20,265,362.53
1411	CUOTAS DE SEGURIDAD SOCIAL	513,062,480.98
1412	SERVICIO MÉDICO DIVERSO	88,784.75
1441	CUOTAS PARA EL SEGURO DE VIDA DEL PERSONAL	80,877,152.85
1511	CUOTAS PARA EL FONDO DE AHORRO Y FONDO DE TRABAJO	120,587,572.31
1521	LIQUIDACIONES POR INDEMNIZACIONES Y POR SUELDOS Y SALARIOS CAÍDOS	3,639,572.09
1541	PRESTACIONES ESTABLECIDAS POR CONDICIONES GENERALES DE TRABAJO O CONTRATOS COLECTIVOS DE TRABAJO	3,556,749.05
1543	ASIGNACIONES DOCENTES, PEDAGÓGICAS GENÉRICAS Y ESPECÍFICAS	29,878,628.36
1544	ACREDITACIÓN AL PERSONAL DOCENTE POR AÑOS DE ESTUDIO DE LICENCIATURA	1,258,543.01
1545	ACREDITACIÓN POR TITULACIÓN EN LA DOCENCIA	936,976.66
1591	OTRAS PRESTACIONES	306,035,053.81
1712	ESTÍMULOS AL PERSONAL OPERATIVO	697,658,094.37
2111	MATERIALES, ÚTILES Y EQUIPOS MENORES DE OFICINA	5,198,867.71
2121	MATERIALES Y ÚTILES DE IMPRESIÓN Y REPRODUCCIÓN	243,566.37
2131	MATERIAL ESTADÍSTICO Y GEOGRÁFICO	84.73
2141	MATERIALES, ÚTILES Y EQUIPOS MENORES DE TECNOLOGÍAS DE LA INFORMACIÓN Y COMUNICACIONES	4,808,663.99
2151	MATERIAL IMPRESO E INFORMACIÓN DIGITAL	1,113,277.43
2161	MATERIAL DE LIMPIEZA	6,421,346.11
2171	MATERIALES Y ÚTILES DE ENSEÑANZA	30,781,682.83
2211	PRODUCTOS ALIMENTICIOS PARA PERSONAS DERIVADO DE LA PRESTACIÓN DE SERVICIOS PÚBLICOS EN UNIDADES DE SALUD, EDUCATIVAS, DE READAPTACIÓN SOCIAL Y OTRAS	4,724,563.73
2212	PRODUCTOS ALIMENTICIOS PARA EL PERSONAL QUE REALIZA LABORES EN CAMPO O DE SUPERVISIÓN	7,054.40
2213	PRODUCTOS ALIMENTICIOS PARA EL PERSONAL EN LAS INSTALACIONES DE LAS DEPENDENCIAS Y ENTIDADES DE LA ADMINISTRACIÓN PÚBLICA ESTATAL	698.93
2215	PRODUCTOS ALIMENTICIOS PARA EL PERSONAL DERIVADO DE ACTIVIDADES EXTRAORDINARIAS	2,165,801.52

RESUMEN DEL PRESUPUESTO EJERCIDO 2013 POR RAMO PARTIDA

RAMO PARTIDA	CONCEPTO	EJERCIDO
2231	UTENSILIOS PARA EL SERVICIO DE ALIMENTACIÓN	69,975.15
2321	INSUMOS TEXTILES ADQUIRIDOS COMO MATERIA PRIMA	4,095.79
2341	COMBUSTIBLES, LUBRICANTES, ADITIVOS, CARBÓN Y SUS DERIVADOS ADQUIRIDOS COMO MATERIA PRIMA	1,537.37
2352	MEDICINAS Y PRODUCTOS FARMACÉUTICOS ADQUIRIDOS COMO MATERIA PRIMA	27,394.56
2391	OTROS PRODUCTOS ADQUIRIDOS COMO MATERIA PRIMA	746.88
2411	PRODUCTOS MINERALES NO METÁLICOS	2,480.03
2421	CEMENTO Y PRODUCTOS DE CONCRETO	10,677.39
2431	CAL, YESO Y PRODUCTOS DE YESO	476.58
2441	MADERA Y PRODUCTOS DE MADERA	11,052.87
2451	VIDRIO Y PRODUCTOS DE VIDRIO	4,637.59
2461	MATERIAL ELÉCTRICO Y ELECTRÓNICO	645,720.20
2471	ARTÍCULOS METÁLICOS PARA LA CONSTRUCCIÓN	15,522.99
2481	MATERIALES COMPLEMENTARIOS	429,849.33
2491	OTROS MATERIALES Y ARTÍCULOS DE CONSTRUCCIÓN Y REPARACIÓN	706,723.07
2511	PRODUCTOS QUÍMICOS BÁSICOS	105.00
2521	FERTILIZANTES, PESTICIDAS Y OTROS AGROQUÍMICOS	27,153.28
2531	MEDICINAS Y PRODUCTOS FARMACÉUTICOS	9,981.49
2541	MATERIALES, ACCESORIOS Y SUMINISTROS MÉDICOS	104,263.15
2561	FIBRAS SINTÉTICAS, HULES, PLÁSTICOS Y DERIVADOS	10,053.10
2611	COMBUSTIBLES PARA VEHÍCULOS TERRESTRES, AÉREOS, MARÍTIMOS, LACUSTRES Y FLUVIALES	167.96
2612	COMBUSTIBLES	8,487,016.40
2613	GAS LP	119,280.55
2614	LUBRICANTES Y ADITIVOS	26,900.29
2711	VESTUARIO Y UNIFORMES	2,933,674.52
2721	PRENDAS DE SEGURIDAD Y PROTECCIÓN PERSONAL	56,130.58
2731	ARTÍCULOS DEPORTIVOS	2,116,338.33
2831	PRENDAS DE PROTECCIÓN PARA SEGURIDAD PÚBLICA Y NACIONAL	4,894.52
2911	HERRAMIENTAS MENORES	124,915.72
2921	REFACCIONES Y ACCESORIOS MENORES DE EDIFICIOS	70,789.71
2931	REFACCIONES Y ACCESORIOS MENORES DE MOBILIARIO Y EQUIPO DE ADMINISTRACIÓN, EDUCACIONAL Y RECREATIVO	69,298.78
2941	REFACCIONES Y ACCESORIOS MENORES DE EQUIPO DE CÓMPUTO Y TECNOLOGÍAS DE LA INFORMACIÓN	297,007.34
2951	REFACCIONES Y ACCESORIOS MENORES DE EQUIPO E INSTRUMENTAL MÉDICO Y DE LABORATORIO	196,606.38
2961	REFACCIONES Y ACCESORIOS MENORES DE EQUIPO DE TRANSPORTE	43,681.06
2991	REFACCIONES Y ACCESORIOS MENORES OTROS BIENES MUEBLES	38,780.04
3111	SERVICIO DE ENERGÍA ELÉCTRICA	88,731,286.56
3131	SERVICIO DE AGUA	3,602,429.94
3141	SERVICIO TELEFÓNICO CONVENCIONAL	6,805,947.54
3151	SERVICIO DE TELEFONÍA CELULAR	1,081,539.71
3161	SERVICIOS DE TELECOMUNICACIONES	208.80
3162	SERVICIO DE RADIO LOCALIZACIÓN	313.20
3171	SERVICIOS DE CONDUCCIÓN DE SEÑALES ANALÓGICAS Y DIGITALES	26,493.57

RESUMEN DEL PRESUPUESTO EJERCIDO 2013 POR RAMO PARTIDA

RAMO PARTIDA	CONCEPTO	EJERCIDO
3181	SERVICIO POSTAL	193,363.67
3221	ARRENDAMIENTO DE EDIFICIOS Y LOCALES	5,787,901.76
3231	ARRENDAMIENTO DE MOBILIARIO	210,837.35
3232	ARRENDAMIENTO DE EQUIPO Y BIENES INFORMÁTICOS	4,350,773.10
3251	ARRENDAMIENTO DE VEHÍCULOS TERRESTRES, AÉREOS, MARÍTIMOS, LACUSTRES Y FLUVIALES PARA SERVIDORES PÚBLICOS	2,719,533.00
3261	ARRENDAMIENTO DE MAQUINARIA Y EQUIPO	189,009.03
3271	PATENTES, REGALÍAS Y OTROS	14,050.03
3291	OTROS ARRENDAMIENTOS	598,444.80
3311	SERVICIOS LEGALES, DE CONTABILIDAD, AUDITORÍA Y RELACIONADOS	640,496.07
3321	SERVICIOS DE DISEÑO, ARQUITECTURA, INGENIERÍA Y ACTIVIDADES RELACIONADAS	97,511.92
3331	SERVICIOS DE CONSULTORÍA ADMINISTRATIVA, CIENTÍFICA Y TÉCNICA	33,060.00
3332	SERVICIOS DE CONSULTORÍA TÉCNICA Y EN TECNOLOGÍAS DE LA INFORMACIÓN	1,602,529.92
3341	SERVICIOS PARA CAPACITACIÓN A SERVIDORES PÚBLICOS	2,563,035.15
3351	ESTUDIOS E INVESTIGACIONES	1,444,670.16
3361		
	IMPRESIÓN Y ELABORACIÓN DE MATERIAL INFORMATIVO DERIVADO DE LA OPERACIÓN Y ADMINISTRACIÓN DE LAS DEPENDENCIAS Y ENTIDADES DE LA ADMINISTRACIÓN PÚBLICA ESTATAL	9,482,698.82
3362		
	IMPRESIÓN Y ELABORACIÓN DE DOCUMENTOS OFICIALES DERIVADO DE LA OPERACIÓN Y ADMINISTRACIÓN DE LAS DEPENDENCIAS Y ENTIDADES DE LA ADMINISTRACIÓN PÚBLICA ESTATAL	3,064,778.15
3363	OTROS SERVICIOS COMERCIALES	540,880.61
3381	SERVICIOS DE VIGILANCIA	9,418,001.90
3391	SERVICIOS RELACIONADOS CON TRADUCCIONES	1,080.00
3411	INTERESES, DESCUENTOS Y OTROS SERVICIOS BANCARIOS	737,338.19
3431	GASTOS INHERENTES A LA RECAUDACIÓN	44,936.24
3452	DEDUCIBLES, COASEGUROS Y CONTRIBUCIONES	37,550.00
3454	SEGUROS VEHÍCULARES	760,135.39
3461	ALMACENAJE, EMBALAJE Y ENVASE	163.93
3471	FLETES Y MANIOBRAS	119,158.03
3481	COMISIONES POR VENTAS	411.48
3511	MANTENIMIENTO Y CONSERVACIÓN DE INMUEBLES	115,599,824.87
3521	MANTENIMIENTO Y CONSERVACIÓN DE MOBILIARIO Y EQUIPO DE ADMINISTRACIÓN	6,544,399.28
3531	MANTENIMIENTO Y CONSERVACIÓN DE BIENES INFORMÁTICOS	1,229,142.44
3551	MANTENIMIENTO Y CONSERVACIÓN DE VEHÍCULOS TERRESTRES, AÉREOS, MARÍTIMOS, LACUSTRES Y FLUVIALES	6,223,085.82
3571	MANTENIMIENTO Y CONSERVACIÓN DE MAQUINARIA Y EQUIPO	23,489.69
3572	INSTALACIONES Y DESINSTALACIONES	4,123,733.52
3581	SERVICIOS DE LAVANDERÍA, LIMPIEZA, HIGIENE Y MANEJO DE DESECHOS	10,409,416.78
3591	SERVICIOS DE JARDINERÍA Y FUMIGACIÓN	21,019,632.20
3611	DIFUSIÓN DE MENSAJES SOBRE PROGRAMAS Y ACTIVIDADES GUBERNAMENTALES	1,843,212.55
3621		
	DIFUSIÓN DE MENSAJES COMERCIALES PARA PROMOVER LA VENTA DE PRODUCTOS O SERVICIOS	8,780.32
3641	SERVICIOS DE REVELADO DE FOTOGRAFÍAS	2,934.80
3711	PASAJES NACIONALES AEREOS PARA SERVIDORES PÚBLICOS DE MANDO EN EL DESEMPEÑO DE COMISIÓN	7,434,602.38



RESUMEN DEL PRESUPUESTO EJERCIDO 2013 POR RAMO PARTIDA

RAMO PARTIDA	CONCEPTO	EJERCIDO
3712	PASAJES INTERNACIONALES AEREOS PARA SERVIDORES PÚBLICOS EN EL DESEMPEÑO DE COMISIONES Y FUNCIONES OFICIALES	591,777.00
3721	PASAJES NACIONALES TERRESTRES PARA SERVIDORES PÚBLICOS DE MANDO EN EL DESEMPEÑO DE COMISIÓN	339,382.38
3751	VIÁTICOS NACIONALES PARA SERVIDORES PÚBLICOS EN EL DESEMPEÑO DE FUNCIONES OFICIALES	1,521,012.12
3752	VIÁTICOS PARA LABORES EN CAMPO Y DE SUPERVISIÓN	973,737.80
3754	GASTOS PARA OPERATIVOS Y TRABAJOS DE CAMPO EN ÁREAS RURALES	425,865.00
3761	VIÁTICOS EN EL EXTRANJERO PARA SERVIDORES PÚBLICOS EN EL DESEMPEÑO DE COMISIONES Y FUNCIONES OFICIALES	29,156.62
3821	GASTOS DE ORDEN SOCIAL	12,075,438.85
3831	CONGRESOS Y CONVENCIONES	11,806,564.21
3841	EXPOSICIONES	998,509.44
3911	FUNERALES Y PAGAS DE DEFUNCIÓN	1,377,152.38
3921	OTROS IMPUESTOS Y DERECHOS	748,755.64
3951	PENAS, MULTAS, ACCESORIOS Y ACTUALIZACIONES	257,660.27
3981	IMPUESTOS SOBRE NÓMINAS Y OTROS QUE SE DERIVEN DE UNA RELACIÓN LABORAL	151,898,764.93
4151	TRANSFERENCIAS PARA SERVICIOS PERSONALES	592,137,994.84
4152	TRANSFERENCIAS PARA ADQUISICIÓN DE MATERIALES Y SUMINISTROS	63,583,871.10
4153	TRANSFERENCIAS PARA CONTRATACIÓN DE SERVICIOS	132,738,084.82
4154	TRANSFERENCIAS PARA ADQUISICIÓN DE BIENES MUEBLES	59,142,727.67
4155	TRANSFERENCIAS PARA ADQUISICIÓN DE BIENES INMUEBLES	309,878.00
4156	TRANSFERENCIAS PARA EL APOYO DE OBRAS PUBLICAS	336,767,391.78
4411	GASTOS RELACIONADOS CON ACTIVIDADES CULTURALES, DEPORTIVAS	6,045,000.00
4412	GASTOS POR SERVICIOS DE TRASLADO DE PERSONAS	8,590,331.88
4413	APOYO A VOLUNTARIOS QUE PARTICIPAN EN DIVERSOS PROGRAMAS ESTATALES	22,552,330.00
4415	PREMIOS, RECOMPENSAS, PENSIONES DE GRACIA Y PENSIÓN RECREATIVA ESTUDIANTIL	17,195.01
4416	TRANSFERENCIAS PARA AYUDA EXTRAORDINARIA	152,425,664.23
4421	SUBSIDIOS PARA CAPACITACIÓN Y BECAS	99,763,859.90
4422	PREMIOS, ESTÍMULOS, RECOMPENSAS, BECAS Y SEGUROS A DEPORTISTAS	5,882,800.00
4453	TRANSFERENCIAS PARA APOYO A VOLUNTARIOS EN PROGRAMAS SOCIALES	7,524,803.00
4811	DONATIVOS A INSTITUCIONES SIN FINES DE LUCRO	95,170,794.69
4841	DONATIVOS A FIDEICOMISOS ESTATALES	35,000,000.00
5111	MOBILIARIO	13,962,161.69
5131	BIENES ARTÍSTICOS Y CULTURALES	234,340.30
5151	BIENES INFORMÁTICOS	5,990,525.44
5191	EQUIPO DE ADMINISTRACIÓN	1,957,088.88
5211	EQUIPO EDUCACIONAL Y RECREATIVO	1,308,507.99
5231	CÁMARAS FOTOGRÁFICAS Y DE VIDEO	38,768.23
5311	EQUIPO MÉDICO Y DE LABORATORIO	747,205.99
5611	MAQUINARIA Y EQUIPO AGROPECUARIO	129,169.98
5621	MAQUINARIA Y EQUIPO INDUSTRIAL	42,614.05
5631	MAQUINARIA Y EQUIPO DE CONSTRUCCIÓN	759.80
5651	EQUIPOS Y APARATOS DE COMUNICACIONES Y TELECOMUNICACIONES	229,983.85
5661	MAQUINARIA Y EQUIPO ELÉCTRICO Y ELECTRÓNICO	500,856.92
5671	HERRAMIENTAS Y MAQUINAS HERRAMIENTA	66,754.01



RESUMEN DEL PRESUPUESTO EJERCIDO 2013 POR RAMO PARTIDA

RAMO	CONCEPTO	EJERCIDO
<b>PARTIDA</b>		
5672	REFACCIONES Y ACCESORIOS	497,823.82
5811	TERRENOS	63,000.00
5911	SOFTWARE	246,974.03
5971	LICENCIAS INFORMÁTICAS E INTELECTUALES	2,214,586.99
<b>10</b>	<b>FISCALÍA GENERAL DEL ESTADO</b>	<b>298,838,261.45</b>
1131	SUELDOS BASE AL PERSONAL PERMANENTE	156,842,475.40
1311	PRIMAS POR AÑOS DE SERVICIOS EFECTIVOS PRESTADOS	792,907.00
1321	PRIMAS DE VACACIONES Y DOMINICAL	4,353,635.46
1322	GRATIFICACIÓN DE FIN DE AÑO	22,430,712.33
1343	COMPENSACIONES POR SERVICIOS EVENTUALES	1,782,075.53
1344	COMPENSACIÓN GARANTIZADA	2,090,753.16
1381		
	PARTICIPACIONES POR VIGILANCIA EN EL CUMPLIMIENTO DE LAS LEYES Y CUSTODIA DE VALORES	8,127,523.92
1411	CUOTAS DE SEGURIDAD SOCIAL	18,089,475.98
1441	CUOTAS PARA EL SEGURO DE VIDA DEL PERSONAL	5,153,643.75
1521	LIQUIDACIONES POR INDEMNIZACIONES Y POR SUELDOS Y SALARIOS CAÍDOS	363,371.53
1531	PRESTACIONES Y HABERES DE RETIRO	377,951.25
1541	PRESTACIONES ESTABLECIDAS POR CONDICIONES GENERALES DE TRABAJO O CONTRATOS COLECTIVOS DE TRABAJO	9,551,030.00
1591	OTRAS PRESTACIONES	1,853,284.96
1712	ESTÍMULOS AL PERSONAL OPERATIVO	4,224,904.09
1713	COMPLEMENTOS SALARIALES (EXCLUSIVO PERSONAL POLICIAL)	6,794,180.40
2111	MATERIALES, ÚTILES Y EQUIPOS MENORES DE OFICINA	2,026,692.85
2121	MATERIALES Y ÚTILES DE IMPRESIÓN Y REPRODUCCIÓN	8,989.84
2141	MATERIALES, ÚTILES Y EQUIPOS MENORES DE TECNOLOGÍAS DE LA INFORMACIÓN Y COMUNICACIONES	977,024.40
2151	MATERIAL IMPRESO E INFORMACIÓN DIGITAL	9,241.00
2161	MATERIAL DE LIMPIEZA	386,595.59
2211	PRODUCTOS ALIMENTICIOS PARA PERSONAS DERIVADO DE LA PRESTACIÓN DE SERVICIOS PÚBLICOS EN UNIDADES DE SALUD, EDUCATIVAS, DE READAPTACIÓN SOCIAL Y OTRAS	116,273.00
2213	PRODUCTOS ALIMENTICIOS PARA EL PERSONAL EN LAS INSTALACIONES DE LAS DEPENDENCIAS Y ENTIDADES DE LA ADMINISTRACIÓN PÚBLICA ESTATAL	4,498,457.89
2221	PRODUCTOS ALIMENTICIOS PARA ANIMALES	18,434.18
2231	UTENSILIOS PARA EL SERVICIO DE ALIMENTACIÓN	1,212.78
2411	PRODUCTOS MINERALES NO METÁLICOS	2,044.78
2421	CEMENTO Y PRODUCTOS DE CONCRETO	5,580.52
2431	CAL, YESO Y PRODUCTOS DE YESO	8,146.45
2441	MADERA Y PRODUCTOS DE MADERA	18,287.69
2451	VIDRIO Y PRODUCTOS DE VIDRIO	526.10
2461	MATERIAL ELÉCTRICO Y ELECTRÓNICO	214,144.00
2471	ARTÍCULOS METÁLICOS PARA LA CONSTRUCCIÓN	35,490.71
2481	MATERIALES COMPLEMENTARIOS	51,758.74
2491	OTROS MATERIALES Y ARTÍCULOS DE CONSTRUCCIÓN Y REPARACIÓN	77,120.03
2511	PRODUCTOS QUÍMICOS BÁSICOS	46,304.71
2521	FERTILIZANTES, PESTICIDAS Y OTROS AGROQUÍMICOS	9,319.44
2531	MEDICINAS Y PRODUCTOS FARMACÉUTICOS	2,664.90

RESUMEN DEL PRESUPUESTO EJERCIDO 2013 POR RAMO PARTIDA

RAMO PARTIDA	CONCEPTO	EJERCIDO
2541	MATERIALES, ACCESORIOS Y SUMINISTROS MÉDICOS	116,574.14
2551	MATERIALES, ACCESORIOS Y SUMINISTROS DE LABORATORIO	31,755.12
2591	OTROS PRODUCTOS QUÍMICOS	2,233.19
2611	COMBUSTIBLES PARA VEHÍCULOS TERRESTRES, AÉREOS, MARÍTIMOS, LACUSTRES Y FLUVIALES	14,448,031.42
2612	COMBUSTIBLES	119.46
2614	LUBRICANTES Y ADITIVOS	554,212.88
2711	VESTUARIO Y UNIFORMES	467,389.44
2721	PRENDAS DE SEGURIDAD Y PROTECCIÓN PERSONAL	2,589.13
2731	ARTÍCULOS DEPORTIVOS	278.00
2741	PRODUCTOS TEXTILES	1,377.09
2831	PRENDAS DE PROTECCIÓN PARA SEGURIDAD PÚBLICA Y NACIONAL	1,404.00
2911	HERRAMIENTAS MENORES	44,381.55
2921	REFACCIONES Y ACCESORIOS MENORES DE EDIFICIOS	27,908.18
2931	REFACCIONES Y ACCESORIOS MENORES DE MOBILIARIO Y EQUIPO DE ADMINISTRACIÓN, EDUCACIONAL Y RECREATIVO	6,240.15
2941	REFACCIONES Y ACCESORIOS MENORES DE EQUIPO DE CÓMPUTO Y TECNOLOGÍAS DE LA INFORMACIÓN	100,819.12
2961	REFACCIONES Y ACCESORIOS MENORES DE EQUIPO DE TRANSPORTE	6,183,694.84
2981	REFACCIONES Y ACCESORIOS MENORES DE MAQUINARIA Y OTROS EQUIPOS	20,603.41
2991	REFACCIONES Y ACCESORIOS MENORES OTROS BIENES MUEBLES	12,765.63
3111	SERVICIO DE ENERGÍA ELÉCTRICA	4,606,324.00
3131	SERVICIO DE AGUA	10,016.57
3141	SERVICIO TELEFÓNICO CONVENCIONAL	1,015,699.45
3151	SERVICIO DE TELEFONÍA CELULAR	495,577.86
3171	SERVICIOS DE CONDUCCIÓN DE SEÑALES ANALÓGICAS Y DIGITALES	45,044.56
3181	SERVICIO POSTAL	19,006.69
3221	ARRENDAMIENTO DE EDIFICIOS Y LOCALES	948,113.84
3231	ARRENDAMIENTO DE MOBILIARIO	59,873.40
3232	ARRENDAMIENTO DE EQUIPO Y BIENES INFORMÁTICOS	1,996,009.47
3251	ARRENDAMIENTO DE VEHÍCULOS TERRESTRES, AÉREOS, MARÍTIMOS, LACUSTRES Y FLUVIALES PARA SERVIDORES PÚBLICOS	3,190.00
3261	ARRENDAMIENTO DE MAQUINARIA Y EQUIPO	9,396.00
3271	PATENTES, REGALÍAS Y OTROS	2,671.86
3291	OTROS ARRENDAMIENTOS	360,834.38
3311	SERVICIOS LEGALES, DE CONTABILIDAD, AUDITORÍA Y RELACIONADOS	12,564.38
3321	SERVICIOS DE DISEÑO, ARQUITECTURA, INGENIERÍA Y ACTIVIDADES RELACIONADAS	17,400.00
3331	SERVICIOS DE CONSULTORÍA ADMINISTRATIVA, CIENTÍFICA Y TÉCNICA	14,500.00
3341	SERVICIOS PARA CAPACITACIÓN A SERVIDORES PÚBLICOS	86,183.37
3361	IMPRESIÓN Y ELABORACIÓN DE MATERIAL INFORMATIVO DERIVADO DE LA OPERACIÓN Y ADMINISTRACIÓN DE LAS DEPENDENCIAS Y ENTIDADES DE LA ADMINISTRACIÓN PÚBLICA ESTATAL	95,445.14
3362	IMPRESIÓN Y ELABORACIÓN DE DOCUMENTOS OFICIALES DERIVADO DE LA OPERACIÓN Y ADMINISTRACIÓN DE LAS DEPENDENCIAS Y ENTIDADES DE LA ADMINISTRACIÓN PÚBLICA ESTATAL	33,049.56
3363	OTROS SERVICIOS COMERCIALES	441,537.85
3391	SERVICIOS RELACIONADOS CON TRADUCCIONES	1,649.06

RESUMEN DEL PRESUPUESTO EJERCIDO 2013 POR RAMO PARTIDA

RAMO PARTIDA	CONCEPTO	EJERCIDO
3452	DEDUCIBLES, COASEGUROS Y CONTRIBUCIONES	99,978.92
3453	AUTOSEGURO Y RETENCIONES	162,304.18
3454	SEGUROS VEHICULARES	1,099,499.50
3471	FLETES Y MANIOBRAS	179,562.04
3511	MANTENIMIENTO Y CONSERVACIÓN DE INMUEBLES	1,835,875.39
3521	MANTENIMIENTO Y CONSERVACIÓN DE MOBILIARIO Y EQUIPO DE ADMINISTRACIÓN	144,896.68
3531	MANTENIMIENTO Y CONSERVACIÓN DE BIENES INFORMÁTICOS	8,038.59
3541	INSTALACIÓN, REPARACIÓN Y MANTENIMIENTO DE EQUIPO E INSTRUMENTAL MÉDICO Y DE LABORATORIO	60.00
3551	MANTENIMIENTO Y CONSERVACIÓN DE VEHÍCULOS TERRESTRES, AÉREOS, MARÍTIMOS, LACUSTRES Y FLUVIALES	3,808,483.89
3571	MANTENIMIENTO Y CONSERVACIÓN DE MAQUINARIA Y EQUIPO	196,418.34
3572	INSTALACIONES Y DESINSTALACIONES	132,328.57
3581	SERVICIOS DE LAVANDERÍA, LIMPIEZA, HIGIENE Y MANEJO DE DESECHOS	498,000.35
3591	SERVICIOS DE JARDINERÍA Y FUMIGACIÓN	19,864.35
3611	DIFUSIÓN DE MENSAJES SOBRE PROGRAMAS Y ACTIVIDADES GUBERNAMENTALES	14,407.20
3641	SERVICIOS DE REVELADO DE FOTOGRAFÍAS	13,302.60
3711	PASAJES NACIONALES AEREOS PARA SERVIDORES PÚBLICOS DE MANDO EN EL DESEMPEÑO DE COMISIÓN	336,316.69
3721	PASAJES NACIONALES TERRESTRES PARA SERVIDORES PÚBLICOS DE MANDO EN EL DESEMPEÑO DE COMISIÓN	4,190.50
3751	VIÁTICOS NACIONALES PARA SERVIDORES PÚBLICOS EN EL DESEMPEÑO DE FUNCIONES OFICIALES	367,456.56
3811	GASTOS DE CEREMONIAL DE LOS TITULARES DE LAS DEPENDENCIAS Y ENTIDADES DE LA ADMINISTRACIÓN PÚBLICA ESTATAL	109,214.25
3821	GASTOS DE ORDEN SOCIAL	634,521.24
3831	CONGRESOS Y CONVENCIONES	146,669.60
3841	EXPOSICIONES	12,404.50
3921	OTROS IMPUESTOS Y DERECHOS	187,667.00
3981	IMPUESTOS SOBRE NÓMINAS Y OTROS QUE SE DERIVEN DE UNA RELACIÓN LABORAL	4,952,818.99
3991	OTROS SERVICIOS NO CONTEMPLADOS EN PARTIDAS ANTERIORES	147,329.65
4412	GASTOS POR SERVICIOS DE TRASLADO DE PERSONAS	13,008.84
5151	BIENES INFORMÁTICOS	4,311.16
5631	MAQUINARIA Y EQUIPO DE CONSTRUCCIÓN	6,536.96
5651	EQUIPOS Y APARATOS DE COMUNICACIONES Y TELECOMUNICACIONES	5,360.92
5671	HERRAMIENTAS Y MAQUINAS HERRAMIENTA	58,735.44
<b>11</b>	<b>SECRETARÍA DE DESARROLLO RURAL</b>	<b>354,402,546.32</b>
1131	SUELDOS BASE AL PERSONAL PERMANENTE	39,749,926.99
1311	PRIMAS POR AÑOS DE SERVICIOS EFECTIVOS PRESTADOS	362,929.85
1321	PRIMAS DE VACACIONES Y DOMINICAL	1,095,761.34
1322	GRATIFICACIÓN DE FIN DE AÑO	5,816,454.79
1331	HORAS EXTRAORDINARIAS	36,200.00
1343	COMPENSACIONES POR SERVICIOS EVENTUALES	4,632,745.16
1411	CUOTAS DE SEGURIDAD SOCIAL	4,258,908.83
1441	CUOTAS PARA EL SEGURO DE VIDA DEL PERSONAL	1,108,829.74
1531	PRESTACIONES Y HABERES DE RETIRO	533,027.34

RESUMEN DEL PRESUPUESTO EJERCIDO 2013 POR RAMO PARTIDA

RAMO PARTIDA	CONCEPTO	EJERCIDO
1541	PRESTACIONES ESTABLECIDAS POR CONDICIONES GENERALES DE TRABAJO O CONTRATOS COLECTIVOS DE TRABAJO	3,138,305.00
1591	OTRAS PRESTACIONES	606,368.75
1712	ESTÍMULOS AL PERSONAL OPERATIVO	767,064.65
2111	MATERIALES, ÚTILES Y EQUIPOS MENORES DE OFICINA	1,060,305.05
2121	MATERIALES Y ÚTILES DE IMPRESIÓN Y REPRODUCCIÓN	3,408.97
2141	MATERIALES, ÚTILES Y EQUIPOS MENORES DE TECNOLOGÍAS DE LA INFORMACIÓN Y COMUNICACIONES	1,006,915.71
2151	MATERIAL IMPRESO E INFORMACIÓN DIGITAL	37,036.69
2161	MATERIAL DE LIMPIEZA	459,587.43
2171	MATERIALES Y ÚTILES DE ENSEÑANZA	7,207.80
2213	PRODUCTOS ALIMENTICIOS PARA EL PERSONAL EN LAS INSTALACIONES DE LAS DEPENDENCIAS Y ENTIDADES DE LA ADMINISTRACIÓN PÚBLICA ESTATAL	505,878.70
2215	PRODUCTOS ALIMENTICIOS PARA EL PERSONAL DERIVADO DE ACTIVIDADES EXTRAORDINARIAS	75,688.60
2221	PRODUCTOS ALIMENTICIOS PARA ANIMALES	133.00
2231	UTENSILIOS PARA EL SERVICIO DE ALIMENTACIÓN	12,067.88
2311	PRODUCTOS ALIMENTICIOS, AGROPECUARIOS Y FORESTALES ADQUIRIDOS COMO MATERIA PRIMA	20.00
2351	PRODUCTOS QUÍMICOS, FARMACÉUTICOS Y DE LABORATORIO ADQUIRIDOS COMO MATERIA PRIMA	20.00
2411	PRODUCTOS MINERALES NO METÁLICOS	42,931.08
2421	CEMENTO Y PRODUCTOS DE CONCRETO	3,210.44
2431	CAL, YESO Y PRODUCTOS DE YESO	2,870.14
2441	MADERA Y PRODUCTOS DE MADERA	1,999.96
2451	VIDRIO Y PRODUCTOS DE VIDRIO	3,216.80
2461	MATERIAL ELÉCTRICO Y ELECTRÓNICO	384,293.44
2471	ARTÍCULOS METÁLICOS PARA LA CONSTRUCCIÓN	22,026.85
2481	MATERIALES COMPLEMENTARIOS	342,454.34
2491	OTROS MATERIALES Y ARTÍCULOS DE CONSTRUCCIÓN Y REPARACIÓN	205,289.06
2511	PRODUCTOS QUÍMICOS BÁSICOS	5,929.83
2521	FERTILIZANTES, PESTICIDAS Y OTROS AGROQUÍMICOS	4,781.55
2531	MEDICINAS Y PRODUCTOS FARMACÉUTICOS	1,388.06
2541	MATERIALES, ACCESORIOS Y SUMINISTROS MÉDICOS	340.00
2561	FIBRAS SINTÉTICAS, HULES, PLÁSTICOS Y DERIVADOS	6,333.60
2591	OTROS PRODUCTOS QUÍMICOS	3,757.93
2611	COMBUSTIBLES PARA VEHÍCULOS TERRESTRES, AÉREOS, MARÍTIMOS, LACUSTRES Y FLUVIALES	6,057,656.32
2612	COMBUSTIBLES	81.95
2614	LUBRICANTES Y ADITIVOS	36,009.60
2711	VESTUARIO Y UNIFORMES	286,911.00
2721	PRENDAS DE SEGURIDAD Y PROTECCIÓN PERSONAL	34,269.07
2741	PRODUCTOS TEXTILES	7,519.82
2911	HERRAMIENTAS MENORES	25,262.77
2921	REFACCIONES Y ACCESORIOS MENORES DE EDIFICIOS	21,182.89
2941	REFACCIONES Y ACCESORIOS MENORES DE EQUIPO DE CÓMPUTO Y TECNOLOGÍAS DE LA INFORMACIÓN	52,341.83

RESUMEN DEL PRESUPUESTO EJERCIDO 2013 POR RAMO PARTIDA

RAMO PARTIDA	CONCEPTO	EJERCIDO
2961	REFACCIONES Y ACCESORIOS MENORES DE EQUIPO DE TRANSPORTE	455,584.98
2981	REFACCIONES Y ACCESORIOS MENORES DE MAQUINARIA Y OTROS EQUIPOS	420,654.12
2991	REFACCIONES Y ACCESORIOS MENORES OTROS BIENES MUEBLES	52,941.35
3111	SERVICIO DE ENERGÍA ELÉCTRICA	907,017.00
3121	GAS	1,550.27
3131	SERVICIO DE AGUA	171,371.00
3141	SERVICIO TELEFÓNICO CONVENCIONAL	349,927.45
3151	SERVICIO DE TELEFONÍA CELULAR	160,182.67
3171	SERVICIOS DE CONDUCCIÓN DE SEÑALES ANALÓGICAS Y DIGITALES	52,157.20
3221	ARRENDAMIENTO DE EDIFICIOS Y LOCALES	192,784.01
3231	ARRENDAMIENTO DE MOBILIARIO	472,665.20
3232	ARRENDAMIENTO DE EQUIPO Y BIENES INFORMÁTICOS	412,754.09
3251	ARRENDAMIENTO DE VEHÍCULOS TERRESTRES, AÉREOS, MARÍTIMOS, LACUSTRES Y FLUVIALES PARA SERVIDORES PÚBLICOS	398,268.00
3261	ARRENDAMIENTO DE MAQUINARIA Y EQUIPO	262,722.90
3291	OTROS ARRENDAMIENTOS	3,323,404.73
3311	SERVICIOS LEGALES, DE CONTABILIDAD, AUDITORÍA Y RELACIONADOS	212,570.00
3331	SERVICIOS DE CONSULTORÍA ADMINISTRATIVA, CIENTÍFICA Y TÉCNICA	6,524,045.55
3341	SERVICIOS PARA CAPACITACIÓN A SERVIDORES PÚBLICOS	564,369.00
3351	ESTUDIOS E INVESTIGACIONES	348,000.00
3361	IMPRESIÓN Y ELABORACIÓN DE MATERIAL INFORMATIVO DERIVADO DE LA OPERACIÓN Y ADMINISTRACIÓN DE LAS DEPENDENCIAS Y ENTIDADES DE LA ADMINISTRACIÓN PÚBLICA ESTATAL	283,519.71
3362	IMPRESIÓN Y ELABORACIÓN DE DOCUMENTOS OFICIALES DERIVADO DE LA OPERACIÓN Y ADMINISTRACIÓN DE LAS DEPENDENCIAS Y ENTIDADES DE LA ADMINISTRACIÓN PÚBLICA ESTATAL	115,220.48
3363	OTROS SERVICIOS COMERCIALES	108,569.03
3381	SERVICIOS DE VIGILANCIA	682,048.99
3452	DEDUCIBLES, COASEGUROS Y CONTRIBUCIONES	65,290.00
3453	AUTOSEGURO Y RETENCIONES	31,107.98
3454	SEGUROS VEHICULARES	1,240,464.69
3471	FLETES Y MANIOBRAS	912,273.91
3511	MANTENIMIENTO Y CONSERVACIÓN DE INMUEBLES	2,932,080.08
3521	MANTENIMIENTO Y CONSERVACIÓN DE MOBILIARIO Y EQUIPO DE ADMINISTRACIÓN	367,086.29
3531	MANTENIMIENTO Y CONSERVACIÓN DE BIENES INFORMÁTICOS	1,419.55
3551	MANTENIMIENTO Y CONSERVACIÓN DE VEHÍCULOS TERRESTRES, AÉREOS, MARÍTIMOS, LACUSTRES Y FLUVIALES	1,900,410.30
3571	MANTENIMIENTO Y CONSERVACIÓN DE MAQUINARIA Y EQUIPO	585,197.29
3572	INSTALACIONES Y DESINSTALACIONES	98,435.94
3581	SERVICIOS DE LAVANDERÍA, LIMPIEZA, HIGIENE Y MANEJO DE DESECHOS	611,486.86
3591	SERVICIOS DE JARDINERÍA Y FUMIGACIÓN	187,714.21
3611	DIFUSIÓN DE MENSAJES SOBRE PROGRAMAS Y ACTIVIDADES GUBERNAMENTALES	450,896.12
3711	PASAJES NACIONALES AEREO PARA SERVIDORES PÚBLICOS DE MANDO EN EL DESEMPEÑO DE COMISIÓN	118,807.22
3751	VIÁTICOS NACIONALES PARA SERVIDORES PÚBLICOS EN EL DESEMPEÑO DE FUNCIONES OFICIALES	31,318.14
3752	VIÁTICOS PARA LABORES EN CAMPO Y DE SUPERVISIÓN	1,222,550.41

RESUMEN DEL PRESUPUESTO EJERCIDO 2013 POR RAMO PARTIDA

RAMO PARTIDA	CONCEPTO	EJERCIDO
3811	GASTOS DE CEREMONIAL DE LOS TITULARES DE LAS DEPENDENCIAS Y ENTIDADES DE LA ADMINISTRACIÓN PÚBLICA ESTATAL	47,168.00
3821	GASTOS DE ORDEN SOCIAL	1,464,833.78
3831	CONGRESOS Y CONVENCIONES	3,748.00
3841	EXPOSICIONES	102,365.85
3921	OTROS IMPUESTOS Y DERECHOS	10,788.00
3981	IMPUESTOS SOBRE NÓMINAS Y OTROS QUE SE DERIVEN DE UNA RELACIÓN LABORAL	1,241,665.66
3991	OTROS SERVICIOS NO CONTEMPLADOS EN PARTIDAS ANTERIORES	281,886.26
3992	CUOTAS A ORGANISMOS NACIONALES	180,000.00
4311	SUBSIDIOS A LA PRODUCCIÓN	248,754,516.21
4421	SUBSIDIOS PARA CAPACITACIÓN Y BECAS	333,833.14
5111	MOBILIARIO	44,578.56
5151	BIENES INFORMÁTICOS	1,397,353.61
5191	EQUIPO DE ADMINISTRACIÓN	15,923.47
5231	CÁMARAS FOTOGRÁFICAS Y DE VIDEO	24,698.95
5611	MAQUINARIA Y EQUIPO AGROPECUARIO	4,129.60
5621	MAQUINARIA Y EQUIPO INDUSTRIAL	118,545.11
5631	MAQUINARIA Y EQUIPO DE CONSTRUCCIÓN	738.83
5641	SISTEMAS DE AIRE ACONDICIONADO, CALEFACCIÓN Y DE REFRIGERACIÓN INDUSTRIAL Y COMERCIAL	247,671.08
5651	EQUIPOS Y APARATOS DE COMUNICACIONES Y TELECOMUNICACIONES	5,008.53
5661	MAQUINARIA Y EQUIPO ELÉCTRICO Y ELECTRÓNICO	52,639.99
5671	HERRAMIENTAS Y MAQUINAS HERRAMIENTA	13,207.49
5672	REFACCIONES Y ACCESORIOS	1,528.88
<b>12</b>	<b>SECRETARÍA DE FOMENTO ECONÓMICO</b>	<b>221,112,893.74</b>
1131	SUELDOS BASE AL PERSONAL PERMANENTE	22,715,836.10
1311	PRIMAS POR AÑOS DE SERVICIOS EFECTIVOS PRESTADOS	59,898.97
1321	PRIMAS DE VACACIONES Y DOMINICAL	630,501.15
1322	GRATIFICACIÓN DE FIN DE AÑO	3,394,871.96
1343	COMPENSACIONES POR SERVICIOS EVENTUALES	854,333.06
1411	CUOTAS DE SEGURIDAD SOCIAL	1,814,061.89
1441	CUOTAS PARA EL SEGURO DE VIDA DEL PERSONAL	241,587.48
1531	PRESTACIONES Y HABERES DE RETIRO	148,217.00
1541	PRESTACIONES ESTABLECIDAS POR CONDICIONES GENERALES DE TRABAJO O CONTRATOS COLECTIVOS DE TRABAJO	662,170.00
1591	OTRAS PRESTACIONES	134,522.92
1712	ESTÍMULOS AL PERSONAL OPERATIVO	162,520.98
2111	MATERIALES, ÚTILES Y EQUIPOS MENORES DE OFICINA	163,774.24
2121	MATERIALES Y ÚTILES DE IMPRESIÓN Y REPRODUCCIÓN	65.00
2131	MATERIAL ESTADÍSTICO Y GEOGRÁFICO	84.50
2141	MATERIALES, ÚTILES Y EQUIPOS MENORES DE TECNOLOGÍAS DE LA INFORMACIÓN Y COMUNICACIONES	273,743.28
2151	MATERIAL IMPRESO E INFORMACIÓN DIGITAL	54,380.80
2161	MATERIAL DE LIMPIEZA	51,953.16
2171	MATERIALES Y ÚTILES DE ENSEÑANZA	871.37

RESUMEN DEL PRESUPUESTO EJERCIDO 2013 POR RAMO PARTIDA

RAMO PARTIDA	CONCEPTO	EJERCIDO
2213	PRODUCTOS ALIMENTICIOS PARA EL PERSONAL EN LAS INSTALACIONES DE LAS DEPENDENCIAS Y ENTIDADES DE LA ADMINISTRACIÓN PÚBLICA ESTATAL	223,719.83
2215	PRODUCTOS ALIMENTICIOS PARA EL PERSONAL DERIVADO DE ACTIVIDADES EXTRAORDINARIAS	3,467.50
2231	UTENSILIOS PARA EL SERVICIO DE ALIMENTACIÓN	10,048.14
2411	PRODUCTOS MINERALES NO METÁLICOS	2,085.12
2421	CEMENTO Y PRODUCTOS DE CONCRETO	484.26
2431	CAL, YESO Y PRODUCTOS DE YESO	53.00
2441	MADERA Y PRODUCTOS DE MADERA	2,681.37
2451	VIDRIO Y PRODUCTOS DE VIDRIO	744.80
2461	MATERIAL ELÉCTRICO Y ELECTRÓNICO	195,198.02
2471	ARTÍCULOS METÁLICOS PARA LA CONSTRUCCIÓN	111,373.78
2481	MATERIALES COMPLEMENTARIOS	35,571.68
2491	OTROS MATERIALES Y ARTÍCULOS DE CONSTRUCCIÓN Y REPARACIÓN	34,403.93
2511	PRODUCTOS QUÍMICOS BÁSICOS	8,479.00
2521	FERTILIZANTES, PESTICIDAS Y OTROS AGROQUÍMICOS	425.37
2531	MEDICINAS Y PRODUCTOS FARMACÉUTICOS	60.50
2541	MATERIALES, ACCESORIOS Y SUMINISTROS MÉDICOS	6,115.80
2591	OTROS PRODUCTOS QUÍMICOS	2,550.40
2611	COMBUSTIBLES PARA VEHÍCULOS TERRESTRES, AÉREOS, MARÍTIMOS, LACUSTRES Y FLUVIALES	750,202.69
2614	LUBRICANTES Y ADITIVOS	22,518.43
2711	VESTUARIO Y UNIFORMES	98,377.24
2741	PRODUCTOS TEXTILES	40.00
2911	HERRAMIENTAS MENORES	2,480.10
2921	REFACCIONES Y ACCESORIOS MENORES DE EDIFICIOS	10,635.06
2931	REFACCIONES Y ACCESORIOS MENORES DE MOBILIARIO Y EQUIPO DE ADMINISTRACIÓN, EDUCACIONAL Y RECREATIVO	4,792.89
2941	REFACCIONES Y ACCESORIOS MENORES DE EQUIPO DE CÓMPUTO Y TECNOLOGÍAS DE LA INFORMACIÓN	288,157.72
2961	REFACCIONES Y ACCESORIOS MENORES DE EQUIPO DE TRANSPORTE	169,432.87
2981	REFACCIONES Y ACCESORIOS MENORES DE MAQUINARIA Y OTROS EQUIPOS	12,585.46
2991	REFACCIONES Y ACCESORIOS MENORES OTROS BIENES MUEBLES	22,958.10
3111	SERVICIO DE ENERGÍA ELÉCTRICA	604,090.00
3131	SERVICIO DE AGUA	8,527.00
3141	SERVICIO TELEFÓNICO CONVENCIONAL	253,685.59
3151	SERVICIO DE TELEFONÍA CELULAR	185,220.05
3171	SERVICIOS DE CONDUCCIÓN DE SEÑALES ANALÓGICAS Y DIGITALES	23,659.56
3181	SERVICIO POSTAL	4,733.38
3182	SERVICIO TELEGRÁFICO	33,246.59
3221	ARRENDAMIENTO DE EDIFICIOS Y LOCALES	363,859.27
3231	ARRENDAMIENTO DE MOBILIARIO	353,620.06
3232	ARRENDAMIENTO DE EQUIPO Y BIENES INFORMÁTICOS	38,396.00
3251	ARRENDAMIENTO DE VEHÍCULOS TERRESTRES, AÉREOS, MARÍTIMOS, LACUSTRES Y FLUVIALES PARA SERVIDORES PÚBLICOS	143,441.44
3261	ARRENDAMIENTO DE MAQUINARIA Y EQUIPO	1,624.00



RESUMEN DEL PRESUPUESTO EJERCIDO 2013 POR RAMO PARTIDA

RAMO PARTIDA	CONCEPTO	EJERCIDO
3271	PATENTES, REGALÍAS Y OTROS	162,777.98
3291	OTROS ARRENDAMIENTOS	251,155.04
3311	SERVICIOS LEGALES, DE CONTABILIDAD, AUDITORÍA Y RELACIONADOS	416,557.38
3331	SERVICIOS DE CONSULTORÍA ADMINISTRATIVA, CIENTÍFICA Y TÉCNICA	400,000.00
3341	SERVICIOS PARA CAPACITACIÓN A SERVIDORES PÚBLICOS	129,256.60
3351	ESTUDIOS E INVESTIGACIONES	60,000.00
3361	IMPRESIÓN Y ELABORACIÓN DE MATERIAL INFORMATIVO DERIVADO DE LA OPERACIÓN Y ADMINISTRACIÓN DE LAS DEPENDENCIAS Y ENTIDADES DE LA ADMINISTRACIÓN PÚBLICA ESTATAL	45,821.85
3362	IMPRESIÓN Y ELABORACIÓN DE DOCUMENTOS OFICIALES DERIVADO DE LA OPERACIÓN Y ADMINISTRACIÓN DE LAS DEPENDENCIAS Y ENTIDADES DE LA ADMINISTRACIÓN PÚBLICA ESTATAL	23,951.68
3363	OTROS SERVICIOS COMERCIALES	155,715.46
3411	INTERESES, DESCUENTOS Y OTROS SERVICIOS BANCARIOS	3,304.75
3412	DIFERENCIAS POR VARIACIONES EN EL TIPO DE CAMBIO	9,394.91
3453	AUTOSEGURO Y RETENCIONES	20,461.24
3454	SEGUROS VEHÍCULARES	172,504.45
3461	ALMACENAJE, EMBALAJE Y ENVASE	930.60
3471	FLETES Y MANIOBRAS	11,770.05
3511	MANTENIMIENTO Y CONSERVACIÓN DE INMUEBLES	630,190.78
3521	MANTENIMIENTO Y CONSERVACIÓN DE MOBILIARIO Y EQUIPO DE ADMINISTRACIÓN	83,379.20
3551	MANTENIMIENTO Y CONSERVACIÓN DE VEHÍCULOS TERRESTRES, AÉREOS, MARÍTIMOS, LACUSTRES Y FLUVIALES	151,683.24
3571	MANTENIMIENTO Y CONSERVACIÓN DE MAQUINARIA Y EQUIPO	52,544.30
3572	INSTALACIONES Y DESINSTALACIONES	55,204.40
3581	SERVICIOS DE LAVANDERÍA, LIMPIEZA, HIGIENE Y MANEJO DE DESECHOS	348,700.64
3591	SERVICIOS DE JARDINERÍA Y FUMIGACIÓN	42,939.78
3611	DIFUSIÓN DE MENSAJES SOBRE PROGRAMAS Y ACTIVIDADES GUBERNAMENTALES	870,942.59
3621	DIFUSIÓN DE MENSAJES COMERCIALES PARA PROMOVER LA VENTA DE PRODUCTOS O SERVICIOS	81,200.00
3711	PASAJES NACIONALES AEREOS PARA SERVIDORES PÚBLICOS DE MANDO EN EL DESEMPEÑO DE COMISIÓN	560,816.62
3712	PASAJES INTERNACIONALES AEREOS PARA SERVIDORES PÚBLICOS EN EL DESEMPEÑO DE COMISIONES Y FUNCIONES OFICIALES	391,604.33
3721	PASAJES NACIONALES TERRESTRES PARA SERVIDORES PÚBLICOS DE MANDO EN EL DESEMPEÑO DE COMISIÓN	8,652.00
3751	VIÁTICOS NACIONALES PARA SERVIDORES PÚBLICOS EN EL DESEMPEÑO DE FUNCIONES OFICIALES	479,616.70
3761	VIÁTICOS EN EL EXTRANJERO PARA SERVIDORES PÚBLICOS EN EL DESEMPEÑO DE COMISIONES Y FUNCIONES OFICIALES	675,219.84
3791	OTROS SERVICIOS DE TRASLADO Y HOSPEDAJE	368,228.28
3811	GASTOS DE CEREMONIAL DE LOS TITULARES DE LAS DEPENDENCIAS Y ENTIDADES DE LA ADMINISTRACIÓN PÚBLICA ESTATAL	448,324.22
3821	GASTOS DE ORDEN SOCIAL	2,591.44
3831	CONGRESOS Y CONVENCIONES	187,160.18
3841	EXPOSICIONES	1,268,124.66
3921	OTROS IMPUESTOS Y DERECHOS	65,843.92



RESUMEN DEL PRESUPUESTO EJERCIDO 2013 POR RAMO PARTIDA

RAMO PARTIDA	CONCEPTO	EJERCIDO
3981	IMPUESTOS SOBRE NÓMINAS Y OTROS QUE SE DERIVEN DE UNA RELACIÓN LABORAL	620,693.24
3991	OTROS SERVICIOS NO CONTEMPLADOS EN PARTIDAS ANTERIORES	69,232.61
3992	CUOTAS A ORGANISMOS NACIONALES	130,000.00
4151	TRANSFERENCIAS PARA SERVICIOS PERSONALES	18,556,625.00
4152	TRANSFERENCIAS PARA ADQUISICIÓN DE MATERIALES Y SUMINISTROS	2,869,365.00
4153	TRANSFERENCIAS PARA CONTRATACIÓN DE SERVICIOS	22,842,714.00
4154	TRANSFERENCIAS PARA ADQUISICIÓN DE BIENES MUEBLES	100,000.00
4331	SUBSIDIOS PARA INVERSIÓN	98,043,237.71
4611	APORTACIONES A FIDEICOMISOS PUBLICOS	31,550,000.00
5111	MOBILIARIO	45,609.22
5151	BIENES INFORMÁTICOS	105,871.59
5621	MAQUINARIA Y EQUIPO INDUSTRIAL	4,225.00
5641	SISTEMAS DE AIRE ACONDICIONADO, CALEFACCIÓN Y DE REFRIGERACIÓN INDUSTRIAL Y COMERCIAL	19,642.30
5671	HERRAMIENTAS Y MAQUINAS HERRAMIENTA	1,969.10
7221	ACCIONES Y PARTICIPACIONES DE CAPITAL	2,120,000.00
<b>13</b>	<b>SECRETARÍA DE FOMENTO TURÍSTICO</b>	<b>402,301,757.59</b>
1131	SUELDOS BASE AL PERSONAL PERMANENTE	16,516,924.44
1211	HONORARIOS ASIMILABLES A SALARIOS	449,304.00
1311	PRIMAS POR AÑOS DE SERVICIOS EFECTIVOS PRESTADOS	38,218.00
1321	PRIMAS DE VACACIONES Y DOMINICAL	510,400.62
1322	GRATIFICACIÓN DE FIN DE AÑO	2,425,352.36
1343	COMPENSACIONES POR SERVICIOS EVENTUALES	153,705.88
1411	CUOTAS DE SEGURIDAD SOCIAL	1,376,120.86
1441	CUOTAS PARA EL SEGURO DE VIDA DEL PERSONAL	194,656.52
1521	LIQUIDACIONES POR INDEMNIZACIONES Y POR SUELDOS Y SALARIOS CAÍDOS	1,793,501.67
1531	PRESTACIONES Y HABERES DE RETIRO	112,648.00
1541	PRESTACIONES ESTABLECIDAS POR CONDICIONES GENERALES DE TRABAJO O CONTRATOS COLECTIVOS DE TRABAJO	529,250.00
1591	OTRAS PRESTACIONES	95,533.75
1712	ESTÍMULOS AL PERSONAL OPERATIVO	47,500.00
2111	MATERIALES, ÚTILES Y EQUIPOS MENORES DE OFICINA	147,832.07
2131	MATERIAL ESTADÍSTICO Y GEOGRÁFICO	1,477.40
2141	MATERIALES, ÚTILES Y EQUIPOS MENORES DE TECNOLOGÍAS DE LA INFORMACIÓN Y COMUNICACIONES	243,245.03
2151	MATERIAL IMPRESO E INFORMACIÓN DIGITAL	4,955.00
2161	MATERIAL DE LIMPIEZA	30,355.65
2213	PRODUCTOS ALIMENTICIOS PARA EL PERSONAL EN LAS INSTALACIONES DE LAS DEPENDENCIAS Y ENTIDADES DE LA ADMINISTRACIÓN PÚBLICA ESTATAL	205,921.17
2215	PRODUCTOS ALIMENTICIOS PARA EL PERSONAL DERIVADO DE ACTIVIDADES EXTRAORDINARIAS	7,035.00
2231	UTENSILIOS PARA EL SERVICIO DE ALIMENTACIÓN	10,831.17
2331	PRODUCTOS DE PAPEL, CARTÓN E IMPRESOS ADQUIRIDOS COMO MATERIA PRIMA	3,607.60
2411	PRODUCTOS MINERALES NO METÁLICOS	4,872.00
2431	CAL, YESO Y PRODUCTOS DE YESO	10.88
2441	MADERA Y PRODUCTOS DE MADERA	100,996.56

RESUMEN DEL PRESUPUESTO EJERCIDO 2013 POR RAMO PARTIDA

RAMO PARTIDA	CONCEPTO	EJERCIDO
2451	VIDRIO Y PRODUCTOS DE VIDRIO	34,885.93
2461	MATERIAL ELÉCTRICO Y ELECTRÓNICO	27,995.80
2471	ARTÍCULOS METÁLICOS PARA LA CONSTRUCCIÓN	565.75
2481	MATERIALES COMPLEMENTARIOS	31,768.57
2491	OTROS MATERIALES Y ARTÍCULOS DE CONSTRUCCIÓN Y REPARACIÓN	570.29
2511	PRODUCTOS QUÍMICOS BÁSICOS	15,041.06
2521	FERTILIZANTES, PESTICIDAS Y OTROS AGROQUÍMICOS	96.39
2531	MEDICINAS Y PRODUCTOS FARMACÉUTICOS	148.02
2611	COMBUSTIBLES PARA VEHÍCULOS TERRESTRES, AÉREOS, MARÍTIMOS, LACUSTRES Y FLUVIALES	1,559,082.60
2613	GAS LP	5,635.50
2614	LUBRICANTES Y ADITIVOS	17,658.81
2711	VESTUARIO Y UNIFORMES	170,864.62
2741	PRODUCTOS TEXTILES	1,390.11
2911	HERRAMIENTAS MENORES	70.00
2921	REFACCIONES Y ACCESORIOS MENORES DE EDIFICIOS	3,944.45
2931	REFACCIONES Y ACCESORIOS MENORES DE MOBILIARIO Y EQUIPO DE ADMINISTRACIÓN, EDUCACIONAL Y RECREATIVO	52.33
2941	REFACCIONES Y ACCESORIOS MENORES DE EQUIPO DE CÓMPUTO Y TECNOLOGÍAS DE LA INFORMACIÓN	20,667.92
2961	REFACCIONES Y ACCESORIOS MENORES DE EQUIPO DE TRANSPORTE	117,706.84
2981	REFACCIONES Y ACCESORIOS MENORES DE MAQUINARIA Y OTROS EQUIPOS	15,187.80
2991	REFACCIONES Y ACCESORIOS MENORES OTROS BIENES MUEBLES	3,402.22
3111	SERVICIO DE ENERGÍA ELÉCTRICA	680,829.00
3151	SERVICIO DE TELEFONÍA CELULAR	51,832.41
3171	SERVICIOS DE CONDUCCIÓN DE SEÑALES ANALÓGICAS Y DIGITALES	913,542.68
3221	ARRENDAMIENTO DE EDIFICIOS Y LOCALES	3,302,934.26
3231	ARRENDAMIENTO DE MOBILIARIO	1,158,475.99
3232	ARRENDAMIENTO DE EQUIPO Y BIENES INFORMÁTICOS	1,008,062.56
3251	ARRENDAMIENTO DE VEHÍCULOS TERRESTRES, AÉREOS, MARÍTIMOS, LACUSTRES Y FLUVIALES PARA SERVIDORES PÚBLICOS	2,962,075.72
3261	ARRENDAMIENTO DE MAQUINARIA Y EQUIPO	341,156.00
3271	PATENTES, REGALÍAS Y OTROS	10,228.12
3291	OTROS ARRENDAMIENTOS	2,356,248.13
3311	SERVICIOS LEGALES, DE CONTABILIDAD, AUDITORÍA Y RELACIONADOS	175,860.00
3321	SERVICIOS DE DISEÑO, ARQUITECTURA, INGENIERÍA Y ACTIVIDADES RELACIONADAS	1,139,468.00
3331	SERVICIOS DE CONSULTORÍA ADMINISTRATIVA, CIENTÍFICA Y TÉCNICA	85,724.00
3332	SERVICIOS DE CONSULTORÍA TÉCNICA Y EN TECNOLOGÍAS DE LA INFORMACIÓN	69,600.00
3341	SERVICIOS PARA CAPACITACIÓN A SERVIDORES PÚBLICOS	69,080.40
3351	ESTUDIOS E INVESTIGACIONES	2,636,111.60
3361	IMPRESIÓN Y ELABORACIÓN DE MATERIAL INFORMATIVO DERIVADO DE LA OPERACIÓN Y ADMINISTRACIÓN DE LAS DEPENDENCIAS Y ENTIDADES DE LA ADMINISTRACIÓN PÚBLICA ESTATAL	709,346.38
3362	IMPRESIÓN Y ELABORACIÓN DE DOCUMENTOS OFICIALES DERIVADO DE LA OPERACIÓN Y ADMINISTRACIÓN DE LAS DEPENDENCIAS Y ENTIDADES DE LA ADMINISTRACIÓN PÚBLICA ESTATAL	80,782.48
3363	OTROS SERVICIOS COMERCIALES	205,543.01

RESUMEN DEL PRESUPUESTO EJERCIDO 2013 POR RAMO PARTIDA

RAMO PARTIDA	CONCEPTO	EJERCIDO
3381	SERVICIOS DE VIGILANCIA	10,405.20
3391	SERVICIOS RELACIONADOS CON TRADUCCIONES	18,111.31
3411	INTERESES, DESCUENTOS Y OTROS SERVICIOS BANCARIOS	4,156.53
3412	DIFERENCIAS POR VARIACIONES EN EL TIPO DE CAMBIO	691.25
3452	DEDUCIBLES, COASEGUROS Y CONTRIBUCIONES	17,665.00
3454	SEGUROS VEHICULARES	133,444.84
3461	ALMACENAJE, EMBALAJE Y ENVASE	833.81
3471	FLETES Y MANIOBRAS	820,040.29
3511	MANTENIMIENTO Y CONSERVACIÓN DE INMUEBLES	298,351.09
3521	MANTENIMIENTO Y CONSERVACIÓN DE MOBILIARIO Y EQUIPO DE ADMINISTRACIÓN	58,001.16
3531	MANTENIMIENTO Y CONSERVACIÓN DE BIENES INFORMÁTICOS	1,814.55
3551	MANTENIMIENTO Y CONSERVACIÓN DE VEHÍCULOS TERRESTRES, AÉREOS, MARÍTIMOS, LACUSTRES Y FLUVIALES	252,979.47
3571	MANTENIMIENTO Y CONSERVACIÓN DE MAQUINARIA Y EQUIPO	49,587.91
3572	INSTALACIONES Y DESINSTALACIONES	31,586.80
3581	SERVICIOS DE LAVANDERÍA, LIMPIEZA, HIGIENE Y MANEJO DE DESECHOS	20,044.05
3591	SERVICIOS DE JARDINERÍA Y FUMIGACIÓN	9,280.00
3611	DIFUSIÓN DE MENSAJES SOBRE PROGRAMAS Y ACTIVIDADES GUBERNAMENTALES	32,005,949.31
3711	PASAJES NACIONALES AEREOS PARA SERVIDORES PÚBLICOS DE MANDO EN EL DESEMPEÑO DE COMISIÓN	817,123.45
3712	PASAJES INTERNACIONALES AEREOS PARA SERVIDORES PÚBLICOS EN EL DESEMPEÑO DE COMISIONES Y FUNCIONES OFICIALES	498,375.70
3721	PASAJES NACIONALES TERRESTRES PARA SERVIDORES PÚBLICOS DE MANDO EN EL DESEMPEÑO DE COMISIÓN	9,499.00
3722	PASAJES INTERNACIONALES TERRESTRES PARA SERVIDORES PÚBLICOS EN EL DESEMPEÑO DE COMISIONES Y FUNCIONES OFICIALES	7,297.56
3751	VIÁTICOS NACIONALES PARA SERVIDORES PÚBLICOS EN EL DESEMPEÑO DE FUNCIONES OFICIALES	912,476.73
3761	VIÁTICOS EN EL EXTRANJERO PARA SERVIDORES PÚBLICOS EN EL DESEMPEÑO DE COMISIONES Y FUNCIONES OFICIALES	588,050.19
3811	GASTOS DE CEREMONIAL DE LOS TITULARES DE LAS DEPENDENCIAS Y ENTIDADES DE LA ADMINISTRACIÓN PÚBLICA ESTATAL	9,129,604.34
3821	GASTOS DE ORDEN SOCIAL	325,218.61
3831	CONGRESOS Y CONVENCIONES	3,151,000.87
3841	EXPOSICIONES	7,720,047.22
3921	OTROS IMPUESTOS Y DERECHOS	52,407.85
3981	IMPUESTOS SOBRE NÓMINAS Y OTROS QUE SE DERIVEN DE UNA RELACIÓN LABORAL	523,040.89
3991	OTROS SERVICIOS NO CONTEMPLADOS EN PARTIDAS ANTERIORES	4,718,444.21
4151	TRANSFERENCIAS PARA SERVICIOS PERSONALES	43,059,086.79
4152	TRANSFERENCIAS PARA ADQUISICIÓN DE MATERIALES Y SUMINISTROS	5,389,560.00
4153	TRANSFERENCIAS PARA CONTRATACIÓN DE SERVICIOS	101,935,228.40
4154	TRANSFERENCIAS PARA ADQUISICIÓN DE BIENES MUEBLES	28,533,528.00
4163	TRANSFERENCIAS PARA CONTRATACIÓN DE SERVICIOS	21,678,083.00
4411	GASTOS RELACIONADOS CON ACTIVIDADES CULTURALES, DEPORTIVAS	833,446.08
4416	TRANSFERENCIAS PARA AYUDA EXTRAORDINARIA	2,475,000.00
4421	SUBSIDIOS PARA CAPACITACIÓN Y BECAS	4,513,944.99
4811	DONATIVOS A INSTITUCIONES SIN FINES DE LUCRO	525,000.00

RESUMEN DEL PRESUPUESTO EJERCIDO 2013 POR RAMO PARTIDA

RAMO	CONCEPTO	EJERCIDO
<b>PARTIDA</b>		
5111	MOBILIARIO	19,180.76
5151	BIENES INFORMÁTICOS	499,605.32
5231	CÁMARAS FOTOGRÁFICAS Y DE VIDEO	10,899.00
5641	SISTEMAS DE AIRE ACONDICIONADO, CALEFACCIÓN Y DE REFRIGERACIÓN INDUSTRIAL Y COMERCIAL	70,034.62
5651	EQUIPOS Y APARATOS DE COMUNICACIONES Y TELECOMUNICACIONES	27,290.21
5671	HERRAMIENTAS Y MAQUINAS HERRAMIENTA	706.81
6122	OBRA DE EDIFICACIONES DE USO NO HABITACIONAL	4,000,759.13
6141	ESTUDIOS Y PROYECTOS DE OBRAS DE URBANIZACIÓN	4,194,500.00
6172	EQUIPAMIENTO E INSTALACIONES EN BIENES DEL DOMINIO PÚBLICO	52,333,848.61
6192	ACABADOS Y TRABAJOS ESPECIALIZADOS EN BIENES DEL DOMINIO PÚBLICO	25,028,635.30
<b>14</b>	<b>SECRETARÍA DE DESARROLLO URBANO Y MEDIO AMBIENTE</b>	<b>224,680,321.23</b>
1131	SUELDOS BASE AL PERSONAL PERMANENTE	19,323,342.41
1211	HONORARIOS ASIMILABLES A SALARIOS	630,636.00
1311	PRIMAS POR AÑOS DE SERVICIOS EFECTIVOS PRESTADOS	93,283.00
1321	PRIMAS DE VACACIONES Y DOMINICAL	536,163.90
1322	GRATIFICACIÓN DE FIN DE AÑO	2,759,448.52
1343	COMPENSACIONES POR SERVICIOS EVENTUALES	699,004.36
1411	CUOTAS DE SEGURIDAD SOCIAL	1,724,908.67
1441	CUOTAS PARA EL SEGURO DE VIDA DEL PERSONAL	529,693.05
1531	PRESTACIONES Y HABERES DE RETIRO	561,764.00
1541	PRESTACIONES ESTABLECIDAS POR CONDICIONES GENERALES DE TRABAJO O CONTRATOS COLECTIVOS DE TRABAJO	812,430.00
1591	OTRAS PRESTACIONES	145,883.24
1712	ESTÍMULOS AL PERSONAL OPERATIVO	189,668.14
2111	MATERIALES, ÚTILES Y EQUIPOS MENORES DE OFICINA	141,049.31
2121	MATERIALES Y ÚTILES DE IMPRESIÓN Y REPRODUCCIÓN	2,201.89
2141	MATERIALES, ÚTILES Y EQUIPOS MENORES DE TECNOLOGÍAS DE LA INFORMACIÓN Y COMUNICACIONES	170,765.72
2151	MATERIAL IMPRESO E INFORMACIÓN DIGITAL	1,540.00
2161	MATERIAL DE LIMPIEZA	27,179.32
2171	MATERIALES Y ÚTILES DE ENSEÑANZA	2,230.13
2181	MATERIALES PARA EL REGISTRO E IDENTIFICACIÓN DE BIENES Y PERSONAS	1,938.36
2211	PRODUCTOS ALIMENTICIOS PARA PERSONAS DERIVADO DE LA PRESTACIÓN DE SERVICIOS PÚBLICOS EN UNIDADES DE SALUD, EDUCATIVAS, DE READAPTACIÓN SOCIAL Y OTRAS	1,838.42
2213	PRODUCTOS ALIMENTICIOS PARA EL PERSONAL EN LAS INSTALACIONES DE LAS DEPENDENCIAS Y ENTIDADES DE LA ADMINISTRACIÓN PÚBLICA ESTATAL	76,961.49
2215	PRODUCTOS ALIMENTICIOS PARA EL PERSONAL DERIVADO DE ACTIVIDADES EXTRAORDINARIAS	2,791.42
2221	PRODUCTOS ALIMENTICIOS PARA ANIMALES	7,720.00
2231	UTENSILIOS PARA EL SERVICIO DE ALIMENTACIÓN	8,280.42
2411	PRODUCTOS MINERALES NO METÁLICOS	1,617.58
2421	CEMENTO Y PRODUCTOS DE CONCRETO	167.99
2431	CAL, YESO Y PRODUCTOS DE YESO	249.99
2441	MADERA Y PRODUCTOS DE MADERA	3,676.77
2451	VIDRIO Y PRODUCTOS DE VIDRIO	400.01

RESUMEN DEL PRESUPUESTO EJERCIDO 2013 POR RAMO PARTIDA

RAMO PARTIDA	CONCEPTO	EJERCIDO
2461	MATERIAL ELÉCTRICO Y ELECTRÓNICO	24,016.75
2471	ARTÍCULOS METÁLICOS PARA LA CONSTRUCCIÓN	144,021.48
2481	MATERIALES COMPLEMENTARIOS	12,590.88
2491	OTROS MATERIALES Y ARTÍCULOS DE CONSTRUCCIÓN Y REPARACIÓN	20,860.33
2511	PRODUCTOS QUÍMICOS BÁSICOS	5,265.76
2521	FERTILIZANTES, PESTICIDAS Y OTROS AGROQUÍMICOS	752.65
2531	MEDICINAS Y PRODUCTOS FARMACÉUTICOS	8,930.66
2541	MATERIALES, ACCESORIOS Y SUMINISTROS MÉDICOS	680.50
2591	OTROS PRODUCTOS QUÍMICOS	417.51
2611	COMBUSTIBLES PARA VEHÍCULOS TERRESTRES, AÉREOS, MARÍTIMOS, LACUSTRES Y FLUVIALES	1,155,182.60
2614	LUBRICANTES Y ADITIVOS	19,437.93
2711	VESTUARIO Y UNIFORMES	108,526.12
2721	PRENDAS DE SEGURIDAD Y PROTECCIÓN PERSONAL	10,150.50
2741	PRODUCTOS TEXTILES	794.55
2911	HERRAMIENTAS MENORES	12,346.86
2921	REFACCIONES Y ACCESORIOS MENORES DE EDIFICIOS	10,392.97
2931	REFACCIONES Y ACCESORIOS MENORES DE MOBILIARIO Y EQUIPO DE ADMINISTRACIÓN, EDUCACIONAL Y RECREATIVO	4,756.64
2941	REFACCIONES Y ACCESORIOS MENORES DE EQUIPO DE CÓMPUTO Y TECNOLOGÍAS DE LA INFORMACIÓN	35,153.43
2961	REFACCIONES Y ACCESORIOS MENORES DE EQUIPO DE TRANSPORTE	138,439.31
2981	REFACCIONES Y ACCESORIOS MENORES DE MAQUINARIA Y OTROS EQUIPOS	5,718.80
2991	REFACCIONES Y ACCESORIOS MENORES OTROS BIENES MUEBLES	13,598.85
3111	SERVICIO DE ENERGÍA ELÉCTRICA	541,100.00
3131	SERVICIO DE AGUA	12,275.00
3141	SERVICIO TELEFÓNICO CONVENCIONAL	129,917.72
3151	SERVICIO DE TELEFONÍA CELULAR	82,866.66
3171	SERVICIOS DE CONDUCCIÓN DE SEÑALES ANALÓGICAS Y DIGITALES	25,409.56
3221	ARRENDAMIENTO DE EDIFICIOS Y LOCALES	848,261.28
3231	ARRENDAMIENTO DE MOBILIARIO	20,492.40
3232	ARRENDAMIENTO DE EQUIPO Y BIENES INFORMÁTICOS	43,107.11
3251	ARRENDAMIENTO DE VEHÍCULOS TERRESTRES, AÉREOS, MARÍTIMOS, LACUSTRES Y FLUVIALES PARA SERVIDORES PÚBLICOS	61,360.00
3261	ARRENDAMIENTO DE MAQUINARIA Y EQUIPO	5,568.00
3291	OTROS ARRENDAMIENTOS	120,895.09
3311	SERVICIOS LEGALES, DE CONTABILIDAD, AUDITORÍA Y RELACIONADOS	52,687.68
3331	SERVICIOS DE CONSULTORÍA ADMINISTRATIVA, CIENTÍFICA Y TÉCNICA	300,000.00
3341	SERVICIOS PARA CAPACITACIÓN A SERVIDORES PÚBLICOS	65,357.02
3361	IMPRESIÓN Y ELABORACIÓN DE MATERIAL INFORMATIVO DERIVADO DE LA OPERACIÓN Y ADMINISTRACIÓN DE LAS DEPENDENCIAS Y ENTIDADES DE LA ADMINISTRACIÓN PÚBLICA ESTATAL	35,103.28
3362	IMPRESIÓN Y ELABORACIÓN DE DOCUMENTOS OFICIALES DERIVADO DE LA OPERACIÓN Y ADMINISTRACIÓN DE LAS DEPENDENCIAS Y ENTIDADES DE LA ADMINISTRACIÓN PÚBLICA ESTATAL	53,473.68
3363	OTROS SERVICIOS COMERCIALES	193,595.26
3381	SERVICIOS DE VIGILANCIA	373,682.20

RESUMEN DEL PRESUPUESTO EJERCIDO 2013 POR RAMO PARTIDA

RAMO PARTIDA	CONCEPTO	EJERCIDO
3411	INTERESES, DESCUENTOS Y OTROS SERVICIOS BANCARIOS	435.00
3452	DEDUCIBLES, COASEGUROS Y CONTRIBUCIONES	11,752.15
3454	SEGUROS VEHICULARES	158,405.17
3471	FLETES Y MANIOBRAS	33,820.82
3511	MANTENIMIENTO Y CONSERVACIÓN DE INMUEBLES	512,818.65
3521	MANTENIMIENTO Y CONSERVACIÓN DE MOBILIARIO Y EQUIPO DE ADMINISTRACIÓN	35,446.60
3531	MANTENIMIENTO Y CONSERVACIÓN DE BIENES INFORMÁTICOS	2,586.80
3551	MANTENIMIENTO Y CONSERVACIÓN DE VEHÍCULOS TERRESTRES, AÉREOS, MARÍTIMOS, LACUSTRES Y FLUVIALES	444,675.06
3571	MANTENIMIENTO Y CONSERVACIÓN DE MAQUINARIA Y EQUIPO	229,046.82
3572	INSTALACIONES Y DESINSTALACIONES	77,681.22
3581	SERVICIOS DE LAVANDERÍA, LIMPIEZA, HIGIENE Y MANEJO DE DESECHOS	369,042.41
3591	SERVICIOS DE JARDINERÍA Y FUMIGACIÓN	78,403.40
3611	DIFUSIÓN DE MENSAJES SOBRE PROGRAMAS Y ACTIVIDADES GUBERNAMENTALES	94,022.60
3711	PASAJES NACIONALES AEREOS PARA SERVIDORES PÚBLICOS DE MANDO EN EL DESEMPEÑO DE COMISIÓN	159,091.03
3721	PASAJES NACIONALES TERRESTRES PARA SERVIDORES PÚBLICOS DE MANDO EN EL DESEMPEÑO DE COMISIÓN	3,590.00
3751	VIÁTICOS NACIONALES PARA SERVIDORES PÚBLICOS EN EL DESEMPEÑO DE FUNCIONES OFICIALES	46,913.09
3752	VIÁTICOS PARA LABORES EN CAMPO Y DE SUPERVISIÓN	61,558.00
3791	OTROS SERVICIOS DE TRASLADO Y HOSPEDAJE	205,320.00
3811	GASTOS DE CEREMONIAL DE LOS TITULARES DE LAS DEPENDENCIAS Y ENTIDADES DE LA ADMINISTRACIÓN PÚBLICA ESTATAL	89,845.85
3821	GASTOS DE ORDEN SOCIAL	234,084.84
3831	CONGRESOS Y CONVENCIONES	59,114.83
3841	EXPOSICIONES	67,727.02
3921	OTROS IMPUESTOS Y DERECHOS	291,080.00
3951	PENAS, MULTAS, ACCESORIOS Y ACTUALIZACIONES	29,856.90
3981	IMPUESTOS SOBRE NÓMINAS Y OTROS QUE SE DERIVEN DE UNA RELACIÓN LABORAL	574,976.27
3991	OTROS SERVICIOS NO CONTEMPLADOS EN PARTIDAS ANTERIORES	73,636.20
4112	APORTACIONES PÚBLICAS	434,000.00
4151	TRANSFERENCIAS PARA SERVICIOS PERSONALES	5,993,345.00
4152	TRANSFERENCIAS PARA ADQUISICIÓN DE MATERIALES Y SUMINISTROS	2,450,530.00
4153	TRANSFERENCIAS PARA CONTRATACIÓN DE SERVICIOS	5,998,386.00
4156	TRANSFERENCIAS PARA EL APOYO DE OBRAS PUBLICAS	74,235,912.17
4311	SUBSIDIOS A LA PRODUCCIÓN	1,172,154.19
4331	SUBSIDIOS PARA INVERSIÓN	3,727,335.20
4421	SUBSIDIOS PARA CAPACITACIÓN Y BECAS	12,800.00
5151	BIENES INFORMÁTICOS	659,633.47
5191	EQUIPO DE ADMINISTRACIÓN	2,398.00
5211	EQUIPO EDUCACIONAL Y RECREATIVO	15,876.97
5621	MAQUINARIA Y EQUIPO INDUSTRIAL	26,223.22
5641	SISTEMAS DE AIRE ACONDICIONADO, CALEFACCIÓN Y DE REFRIGERACIÓN INDUSTRIAL Y COMERCIAL	4,872.00
5651	EQUIPOS Y APARATOS DE COMUNICACIONES Y TELECOMUNICACIONES	5,100.52

RESUMEN DEL PRESUPUESTO EJERCIDO 2013 POR RAMO PARTIDA

RAMO PARTIDA	CONCEPTO	EJERCIDO
6121	ESTUDIOS Y PROYECTOS DE EDIFICACIONES NO HABITACIONALES	4,810,593.76
6122	OBRA DE EDIFICACIONES DE USO NO HABITACIONAL	1,681,727.21
6161	ESTUDIOS Y PROYECTOS DE OBRA PESADA O DE INGENIERÍA CIVIL	1,049,997.94
6162	OBRA PESADA O DE INGENIERÍA CIVIL	83,102,981.87
6172	EQUIPAMIENTO E INSTALACIONES EN BIENES DEL DOMINIO PÚBLICO	304,013.85
7112	FIDEICOMISOS PARA FINANCIAMIENTO DE OBRAS	1,893,488.00
<b>15</b>	<b>SECRETARÍA DE LA CONTRALORÍA GENERAL</b>	<b>64,075,944.69</b>
1131	SUELDOS BASE AL PERSONAL PERMANENTE	41,326,086.58
1311	PRIMAS POR AÑOS DE SERVICIOS EFECTIVOS PRESTADOS	123,336.00
1321	PRIMAS DE VACACIONES Y DOMINICAL	1,139,011.67
1322	GRATIFICACIÓN DE FIN DE AÑO	6,146,065.48
1331	HORAS EXTRAORDINARIAS	439,782.55
1343	COMPENSACIONES POR SERVICIOS EVENTUALES	841,348.41
1411	CUOTAS DE SEGURIDAD SOCIAL	3,987,113.43
1441	CUOTAS PARA EL SEGURO DE VIDA DEL PERSONAL	594,192.59
1531	PRESTACIONES Y HABERES DE RETIRO	3,452.00
1541	PRESTACIONES ESTABLECIDAS POR CONDICIONES GENERALES DE TRABAJO O CONTRATOS COLECTIVOS DE TRABAJO	1,624,890.00
1591	OTRAS PRESTACIONES	341,250.00
1712	ESTÍMULOS AL PERSONAL OPERATIVO	469,997.26
2111	MATERIALES, ÚTILES Y EQUIPOS MENORES DE OFICINA	272,064.75
2141	MATERIALES, ÚTILES Y EQUIPOS MENORES DE TECNOLOGÍAS DE LA INFORMACIÓN Y COMUNICACIONES	112,489.24
2151	MATERIAL IMPRESO E INFORMACIÓN DIGITAL	14,304.00
2161	MATERIAL DE LIMPIEZA	40,097.92
2213	PRODUCTOS ALIMENTICIOS PARA EL PERSONAL EN LAS INSTALACIONES DE LAS DEPENDENCIAS Y ENTIDADES DE LA ADMINISTRACIÓN PÚBLICA ESTATAL	211,301.79
2215	PRODUCTOS ALIMENTICIOS PARA EL PERSONAL DERIVADO DE ACTIVIDADES EXTRAORDINARIAS	4,392.67
2231	UTENSILIOS PARA EL SERVICIO DE ALIMENTACIÓN	9,025.11
2411	PRODUCTOS MINERALES NO METÁLICOS	1,602.92
2461	MATERIAL ELÉCTRICO Y ELECTRÓNICO	15,864.40
2471	ARTÍCULOS METÁLICOS PARA LA CONSTRUCCIÓN	511.96
2481	MATERIALES COMPLEMENTARIOS	13,715.69
2491	OTROS MATERIALES Y ARTÍCULOS DE CONSTRUCCIÓN Y REPARACIÓN	1,002.02
2511	PRODUCTOS QUÍMICOS BÁSICOS	517.99
2521	FERTILIZANTES, PESTICIDAS Y OTROS AGROQUÍMICOS	252.07
2531	MEDICINAS Y PRODUCTOS FARMACÉUTICOS	2,337.36
2541	MATERIALES, ACCESORIOS Y SUMINISTROS MÉDICOS	311.62
2591	OTROS PRODUCTOS QUÍMICOS	174.00
2611	COMBUSTIBLES PARA VEHÍCULOS TERRESTRES, AÉREOS, MARÍTIMOS, LACUSTRES Y FLUVIALES	1,148,442.54
2614	LUBRICANTES Y ADITIVOS	8,355.70
2711	VESTUARIO Y UNIFORMES	10,263.89
2751	BLANCOS Y OTROS PRODUCTOS TEXTILES, EXCEPTO PRENDAS DE VESTIR	47.70
2911	HERRAMIENTAS MENORES	138.80



RESUMEN DEL PRESUPUESTO EJERCIDO 2013 POR RAMO PARTIDA

RAMO PARTIDA	CONCEPTO	EJERCIDO
2921	REFACCIONES Y ACCESORIOS MENORES DE EDIFICIOS	7,185.45
2931	REFACCIONES Y ACCESORIOS MENORES DE MOBILIARIO Y EQUIPO DE ADMINISTRACIÓN, EDUCACIONAL Y RECREATIVO	1,008.50
2941	REFACCIONES Y ACCESORIOS MENORES DE EQUIPO DE CÓMPUTO Y TECNOLOGÍAS DE LA INFORMACIÓN	23,660.32
2961	REFACCIONES Y ACCESORIOS MENORES DE EQUIPO DE TRANSPORTE	143,147.71
2991	REFACCIONES Y ACCESORIOS MENORES OTROS BIENES MUEBLES	2,958.32
3111	SERVICIO DE ENERGÍA ELÉCTRICA	244,515.00
3131	SERVICIO DE AGUA	922.00
3141	SERVICIO TELEFÓNICO CONVENCIONAL	176,435.66
3151	SERVICIO DE TELEFONÍA CELULAR	113,946.23
3171	SERVICIOS DE CONDUCCIÓN DE SEÑALES ANALÓGICAS Y DIGITALES	26,752.06
3221	ARRENDAMIENTO DE EDIFICIOS Y LOCALES	575,970.96
3231	ARRENDAMIENTO DE MOBILIARIO	1,183.20
3232	ARRENDAMIENTO DE EQUIPO Y BIENES INFORMÁTICOS	86,249.96
3291	OTROS ARRENDAMIENTOS	9,598.50
3311	SERVICIOS LEGALES, DE CONTABILIDAD, AUDITORÍA Y RELACIONADOS	4,060.00
3331	SERVICIOS DE CONSULTORÍA ADMINISTRATIVA, CIENTÍFICA Y TÉCNICA	1,624.00
3341	SERVICIOS PARA CAPACITACIÓN A SERVIDORES PÚBLICOS	50,645.25
3361	IMPRESIÓN Y ELABORACIÓN DE MATERIAL INFORMATIVO DERIVADO DE LA OPERACIÓN Y ADMINISTRACIÓN DE LAS DEPENDENCIAS Y ENTIDADES DE LA ADMINISTRACIÓN PÚBLICA ESTATAL	7,675.72
3363	OTROS SERVICIOS COMERCIALES	38,185.78
3381	SERVICIOS DE VIGILANCIA	27,701.40
3411	INTERESES, DESCUENTOS Y OTROS SERVICIOS BANCARIOS	305.08
3452	DEDUCIBLES, COASEGUROS Y CONTRIBUCIONES	10,655.00
3453	AUTOSEGURO Y RETENCIONES	8,339.59
3454	SEGUROS VEHÍCULARES	260,985.32
3471	FLETES Y MANIOBRAS	8,053.48
3511	MANTENIMIENTO Y CONSERVACIÓN DE INMUEBLES	338,309.96
3521	MANTENIMIENTO Y CONSERVACIÓN DE MOBILIARIO Y EQUIPO DE ADMINISTRACIÓN	26,278.00
3551	MANTENIMIENTO Y CONSERVACIÓN DE VEHÍCULOS TERRESTRES, AÉREOS, MARÍTIMOS, LACUSTRES Y FLUVIALES	536,977.44
3571	MANTENIMIENTO Y CONSERVACIÓN DE MAQUINARIA Y EQUIPO	32,134.00
3572	INSTALACIONES Y DESINSTALACIONES	13,398.00
3581	SERVICIOS DE LAVANDERÍA, LIMPIEZA, HIGIENE Y MANEJO DE DESECHOS	165,975.20
3611	DIFUSIÓN DE MENSAJES SOBRE PROGRAMAS Y ACTIVIDADES GUBERNAMENTALES	88,469.71
3711	PASAJES NACIONALES AEREOS PARA SERVIDORES PÚBLICOS DE MANDO EN EL DESEMPEÑO DE COMISIÓN	9,795.41
3721	PASAJES NACIONALES TERRESTRES PARA SERVIDORES PÚBLICOS DE MANDO EN EL DESEMPEÑO DE COMISIÓN	220.00
3751	VIÁTICOS NACIONALES PARA SERVIDORES PÚBLICOS EN EL DESEMPEÑO DE FUNCIONES OFICIALES	38,965.50
3791	OTROS SERVICIOS DE TRASLADO Y HOSPEDAJE	218,257.00
3811	GASTOS DE CEREMONIAL DE LOS TITULARES DE LAS DEPENDENCIAS Y ENTIDADES DE LA ADMINISTRACIÓN PÚBLICA ESTATAL	5,215.20
3821	GASTOS DE ORDEN SOCIAL	92,394.72



RESUMEN DEL PRESUPUESTO EJERCIDO 2013 POR RAMO PARTIDA

RAMO PARTIDA	CONCEPTO	EJERCIDO
3831	CONGRESOS Y CONVENCIONES	638.00
3841	EXPOSICIONES	504.70
3921	OTROS IMPUESTOS Y DERECHOS	40,867.00
3981	IMPUESTOS SOBRE NÓMINAS Y OTROS QUE SE DERIVEN DE UNA RELACIÓN LABORAL	1,187,462.60
3991	OTROS SERVICIOS NO CONTEMPLADOS EN PARTIDAS ANTERIORES	9,726.40
5111	MOBILIARIO	54,215.30
5151	BIENES INFORMÁTICOS	441,494.59
5191	EQUIPO DE ADMINISTRACIÓN	2,680.47
5211	EQUIPO EDUCACIONAL Y RECREATIVO	14,395.89
5621	MAQUINARIA Y EQUIPO INDUSTRIAL	2,784.00
5641	SISTEMAS DE AIRE ACONDICIONADO, CALEFACCIÓN Y DE REFRIGERACIÓN INDUSTRIAL Y COMERCIAL	19,281.00
<b>17</b>	<b>SECRETARÍA DE DESARROLLO SOCIAL</b>	<b>970,215,621.71</b>
1131	SUELDOS BASE AL PERSONAL PERMANENTE	27,632,980.84
1211	HONORARIOS ASIMILABLES A SALARIOS	774,755.00
1231	RETRIBUCIONES POR SERVICIOS DE CARÁCTER SOCIAL	194,650.00
1311	PRIMAS POR AÑOS DE SERVICIOS EFECTIVOS PRESTADOS	85,622.50
1321	PRIMAS DE VACACIONES Y DOMINICAL	748,323.76
1322	GRATIFICACIÓN DE FIN DE AÑO	3,797,427.83
1343	COMPENSACIONES POR SERVICIOS EVENTUALES	728,552.87
1411	CUOTAS DE SEGURIDAD SOCIAL	2,576,478.54
1441	CUOTAS PARA EL SEGURO DE VIDA DEL PERSONAL	385,587.12
1531	PRESTACIONES Y HABERES DE RETIRO	324,163.20
1541	PRESTACIONES ESTABLECIDAS POR CONDICIONES GENERALES DE TRABAJO O CONTRATOS COLECTIVOS DE TRABAJO	1,140,200.00
1591	OTRAS PRESTACIONES	211,283.63
1712	ESTÍMULOS AL PERSONAL OPERATIVO	162,696.00
2111	MATERIALES, ÚTILES Y EQUIPOS MENORES DE OFICINA	501,053.69
2121	MATERIALES Y ÚTILES DE IMPRESIÓN Y REPRODUCCIÓN	738.12
2131	MATERIAL ESTADÍSTICO Y GEOGRÁFICO	136.08
2141	MATERIALES, ÚTILES Y EQUIPOS MENORES DE TECNOLOGÍAS DE LA INFORMACIÓN Y COMUNICACIONES	172,038.45
2151	MATERIAL IMPRESO E INFORMACIÓN DIGITAL	38,429.45
2161	MATERIAL DE LIMPIEZA	224,210.98
2171	MATERIALES Y ÚTILES DE ENSEÑANZA	408,854.91
2181	MATERIALES PARA EL REGISTRO E IDENTIFICACIÓN DE BIENES Y PERSONAS	2,400.00
2211	PRODUCTOS ALIMENTICIOS PARA PERSONAS DERIVADO DE LA PRESTACIÓN DE SERVICIOS PÚBLICOS EN UNIDADES DE SALUD, EDUCATIVAS, DE READAPTACIÓN SOCIAL Y OTRAS	6,636,210.80
2213	PRODUCTOS ALIMENTICIOS PARA EL PERSONAL EN LAS INSTALACIONES DE LAS DEPENDENCIAS Y ENTIDADES DE LA ADMINISTRACIÓN PÚBLICA ESTATAL	663,422.60
2215	PRODUCTOS ALIMENTICIOS PARA EL PERSONAL DERIVADO DE ACTIVIDADES EXTRAORDINARIAS	23,950.98
2231	UTENSILIOS PARA EL SERVICIO DE ALIMENTACIÓN	33,277.07
2331	PRODUCTOS DE PAPEL, CARTÓN E IMPRESOS ADQUIRIDOS COMO MATERIA PRIMA	4,790.80
2411	PRODUCTOS MINERALES NO METÁLICOS	286,511.85
2421	CEMENTO Y PRODUCTOS DE CONCRETO	122.00

RESUMEN DEL PRESUPUESTO EJERCIDO 2013 POR RAMO PARTIDA

RAMO PARTIDA	CONCEPTO	EJERCIDO
2431	CAL, YESO Y PRODUCTOS DE YESO	71.88
2441	MADERA Y PRODUCTOS DE MADERA	128,757.62
2461	MATERIAL ELÉCTRICO Y ELECTRÓNICO	179,794.40
2471	ARTÍCULOS METÁLICOS PARA LA CONSTRUCCIÓN	62,651.82
2481	MATERIALES COMPLEMENTARIOS	61,452.13
2491	OTROS MATERIALES Y ARTÍCULOS DE CONSTRUCCIÓN Y REPARACIÓN	302,469.22
2511	PRODUCTOS QUÍMICOS BÁSICOS	6,167.79
2521	FERTILIZANTES, PESTICIDAS Y OTROS AGROQUÍMICOS	2,045.79
2531	MEDICINAS Y PRODUCTOS FARMACÉUTICOS	3,750.56
2541	MATERIALES, ACCESORIOS Y SUMINISTROS MÉDICOS	116,673.20
2551	MATERIALES, ACCESORIOS Y SUMINISTROS DE LABORATORIO	529,099.20
2561	FIBRAS SINTÉTICAS, HULES, PLÁSTICOS Y DERIVADOS	5,375.73
2611	COMBUSTIBLES PARA VEHÍCULOS TERRESTRES, AÉREOS, MARÍTIMOS, LACUSTRES Y FLUVIALES	5,260,435.82
2614	LUBRICANTES Y ADITIVOS	65,688.28
2711	VESTUARIO Y UNIFORMES	26,884.85
2721	PRENDAS DE SEGURIDAD Y PROTECCIÓN PERSONAL	628.70
2731	ARTÍCULOS DEPORTIVOS	6,724.54
2741	PRODUCTOS TEXTILES	27,879.43
2751	BLANCOS Y OTROS PRODUCTOS TEXTILES, EXCEPTO PRENDAS DE VESTIR	19.92
2911	HERRAMIENTAS MENORES	1,118.38
2921	REFACCIONES Y ACCESORIOS MENORES DE EDIFICIOS	15,264.92
2941	REFACCIONES Y ACCESORIOS MENORES DE EQUIPO DE CÓMPUTO Y TECNOLOGÍAS DE LA INFORMACIÓN	58,035.78
2961	REFACCIONES Y ACCESORIOS MENORES DE EQUIPO DE TRANSPORTE	1,073,956.79
2991	REFACCIONES Y ACCESORIOS MENORES OTROS BIENES MUEBLES	21,510.65
3111	SERVICIO DE ENERGÍA ELÉCTRICA	614,643.84
3121	GAS	23,930.46
3131	SERVICIO DE AGUA	26,200.10
3141	SERVICIO TELEFÓNICO CONVENCIONAL	221,090.64
3151	SERVICIO DE TELEFONÍA CELULAR	164,530.09
3171	SERVICIOS DE CONDUCCIÓN DE SEÑALES ANALÓGICAS Y DIGITALES	50,615.67
3221	ARRENDAMIENTO DE EDIFICIOS Y LOCALES	1,125,549.28
3231	ARRENDAMIENTO DE MOBILIARIO	206,503.20
3232	ARRENDAMIENTO DE EQUIPO Y BIENES INFORMÁTICOS	226,981.82
3251	ARRENDAMIENTO DE VEHÍCULOS TERRESTRES, AÉREOS, MARÍTIMOS, LACUSTRES Y FLUVIALES PARA SERVIDORES PÚBLICOS	199,381.80
3261	ARRENDAMIENTO DE MAQUINARIA Y EQUIPO	17,922.00
3271	PATENTES, REGALÍAS Y OTROS	1,012.65
3291	OTROS ARRENDAMIENTOS	1,904,761.71
3311	SERVICIOS LEGALES, DE CONTABILIDAD, AUDITORÍA Y RELACIONADOS	45,762.00
3331	SERVICIOS DE CONSULTORÍA ADMINISTRATIVA, CIENTÍFICA Y TÉCNICA	6,633,203.03
3332	SERVICIOS DE CONSULTORÍA TÉCNICA Y EN TECNOLOGÍAS DE LA INFORMACIÓN	1,140,152.00
3341	SERVICIOS PARA CAPACITACIÓN A SERVIDORES PÚBLICOS	956,505.13
3351	ESTUDIOS E INVESTIGACIONES	870,000.00

RESUMEN DEL PRESUPUESTO EJERCIDO 2013 POR RAMO PARTIDA

RAMO PARTIDA	CONCEPTO	EJERCIDO
3361	IMPRESIÓN Y ELABORACIÓN DE MATERIAL INFORMATIVO DERIVADO DE LA OPERACIÓN Y ADMINISTRACIÓN DE LAS DEPENDENCIAS Y ENTIDADES DE LA ADMINISTRACIÓN PÚBLICA ESTATAL	159,088.54
3363	OTROS SERVICIOS COMERCIALES	173,555.16
3381	SERVICIOS DE VIGILANCIA	296,426.40
3452	DEDUCIBLES, COASEGUROS Y CONTRIBUCIONES	34,337.50
3453	AUTOSEGURO Y RETENCIONES	2,966.12
3454	SEGUROS VEHICULARES	440,405.43
3471	FLETES Y MANIOBRAS	118,074.00
3511	MANTENIMIENTO Y CONSERVACIÓN DE INMUEBLES	2,151,168.55
3521	MANTENIMIENTO Y CONSERVACIÓN DE MOBILIARIO Y EQUIPO DE ADMINISTRACIÓN	34,840.60
3531	MANTENIMIENTO Y CONSERVACIÓN DE BIENES INFORMÁTICOS	5,718.80
3551	MANTENIMIENTO Y CONSERVACIÓN DE VEHÍCULOS TERRESTRES, AÉREOS, MARÍTIMOS, LACUSTRES Y FLUVIALES	1,762,326.73
3571	MANTENIMIENTO Y CONSERVACIÓN DE MAQUINARIA Y EQUIPO	20,508.80
3572	INSTALACIONES Y DESINSTALACIONES	239,534.47
3581	SERVICIOS DE LAVANDERÍA, LIMPIEZA, HIGIENE Y MANEJO DE DESECHOS	790,410.39
3591	SERVICIOS DE JARDINERÍA Y FUMIGACIÓN	27,376.00
3611	DIFUSIÓN DE MENSAJES SOBRE PROGRAMAS Y ACTIVIDADES GUBERNAMENTALES	388,806.48
3621	DIFUSIÓN DE MENSAJES COMERCIALES PARA PROMOVER LA VENTA DE PRODUCTOS O SERVICIOS	508,184.70
3691	SERVICIOS RELACIONADOS CON MONITOREO DE INFORMACIÓN EN MEDIOS MASIVOS	8,000.00
3711	PASAJES NACIONALES AEREOS PARA SERVIDORES PÚBLICOS DE MANDO EN EL DESEMPEÑO DE COMISIÓN	140,433.18
3712	PASAJES INTERNACIONALES AEREOS PARA SERVIDORES PÚBLICOS EN EL DESEMPEÑO DE COMISIONES Y FUNCIONES OFICIALES	34,461.28
3722	PASAJES INTERNACIONALES TERRESTRES PARA SERVIDORES PÚBLICOS EN EL DESEMPEÑO DE COMISIONES Y FUNCIONES OFICIALES	590.24
3751	VIÁTICOS NACIONALES PARA SERVIDORES PÚBLICOS EN EL DESEMPEÑO DE FUNCIONES OFICIALES	90,639.56
3752	VIÁTICOS PARA LABORES EN CAMPO Y DE SUPERVISIÓN	1,671,540.41
3761	VIÁTICOS EN EL EXTRANJERO PARA SERVIDORES PÚBLICOS EN EL DESEMPEÑO DE COMISIONES Y FUNCIONES OFICIALES	92,247.13
3791	OTROS SERVICIOS DE TRASLADO Y HOSPEDAJE	1,132,299.00
3811	GASTOS DE CEREMONIAL DE LOS TITULARES DE LAS DEPENDENCIAS Y ENTIDADES DE LA ADMINISTRACIÓN PÚBLICA ESTATAL	235,506.42
3821	GASTOS DE ORDEN SOCIAL	112,611.38
3831	CONGRESOS Y CONVENCIONES	710,906.00
3841	EXPOSICIONES	6,338.00
3921	OTROS IMPUESTOS Y DERECHOS	69,289.06
3942	EROGACIONES POR RESOLUCIONES JUDICIALES	96,778.21
3943	PAGO DE LIQUIDACIONES	60,267.40
3981	IMPUESTOS SOBRE NÓMINAS Y OTROS QUE SE DERIVEN DE UNA RELACIÓN LABORAL	795,305.91
3991	OTROS SERVICIOS NO CONTEMPLADOS EN PARTIDAS ANTERIORES	429,236.08
4151	TRANSFERENCIAS PARA SERVICIOS PERSONALES	137,449,325.00
4152	TRANSFERENCIAS PARA ADQUISICIÓN DE MATERIALES Y SUMINISTROS	213,003,806.40
4153	TRANSFERENCIAS PARA CONTRATACIÓN DE SERVICIOS	20,397,614.15

RESUMEN DEL PRESUPUESTO EJERCIDO 2013 POR RAMO PARTIDA

RAMO PARTIDA	CONCEPTO	EJERCIDO
4154	TRANSFERENCIAS PARA ADQUISICIÓN DE BIENES MUEBLES	17,169,691.11
4331	SUBSIDIOS PARA INVERSIÓN	3,618,132.00
4411	GASTOS RELACIONADOS CON ACTIVIDADES CULTURALES, DEPORTIVAS	366,343.00
4413	APOYO A VOLUNTARIOS QUE PARTICIPAN EN DIVERSOS PROGRAMAS ESTATALES	205,484.88
4416	TRANSFERENCIAS PARA AYUDA EXTRAORDINARIA	131,338,222.70
4421	SUBSIDIOS PARA CAPACITACIÓN Y BECAS	319,000.00
4481	MERCANCÍAS PARA SU DISTRIBUCIÓN A LA POBLACIÓN	10,620,424.00
4482	AYUDAS POR FENÓMENOS NATURALES	8,318,621.18
4811	DONATIVOS A INSTITUCIONES SIN FINES DE LUCRO	74,547,001.45
5111	MOBILIARIO	302,237.83
5151	BIENES INFORMÁTICOS	767,627.54
5191	EQUIPO DE ADMINISTRACIÓN	35,979.21
5211	EQUIPO EDUCACIONAL Y RECREATIVO	22,135.99
5231	CÁMARAS FOTOGRÁFICAS Y DE VIDEO	189,816.60
5311	EQUIPO MÉDICO Y DE LABORATORIO	960,485.80
5411	VEHÍCULOS Y EQUIPO TERRESTRE DESTINADO A SERVICIOS ADMINISTRATIVOS	4,865,520.00
5621	MAQUINARIA Y EQUIPO INDUSTRIAL	525.32
5641	SISTEMAS DE AIRE ACONDICIONADO, CALEFACCIÓN Y DE REFRIGERACIÓN INDUSTRIAL Y COMERCIAL	309,198.92
5651	EQUIPOS Y APARATOS DE COMUNICACIONES Y TELECOMUNICACIONES	25,636.00
5661	MAQUINARIA Y EQUIPO ELÉCTRICO Y ELECTRÓNICO	396,511.66
5671	HERRAMIENTAS Y MAQUINAS HERRAMIENTA	22,883.96
6112	OBRA PARA VIVIENDA	141,480,619.60
6152	OBRAS DE VÍAS DE COMUNICACIÓN	111,585,254.59
7111	CRÉDITOS DIRECTOS PARA ACTIVIDADES PRODUCTIVAS	8,913,273.00
<b>18</b>	<b>SECRETARÍA DE SALUD</b>	<b>3,072,216,154.46</b>
4151	TRANSFERENCIAS PARA SERVICIOS PERSONALES	1,510,767,790.18
4152	TRANSFERENCIAS PARA ADQUISICIÓN DE MATERIALES Y SUMINISTROS	883,734,188.08
4153	TRANSFERENCIAS PARA CONTRATACIÓN DE SERVICIOS	391,247,709.63
4154	TRANSFERENCIAS PARA ADQUISICIÓN DE BIENES MUEBLES	233,537,385.57
4155	TRANSFERENCIAS PARA ADQUISICIÓN DE BIENES INMUEBLES	247,690.00
4156	TRANSFERENCIAS PARA EL APOYO DE OBRAS PUBLICAS	48,949,262.50
4341	SUBSIDIOS A LA PRESTACIÓN DE SERVICIOS PÚBLICOS	418,000.00
4416	TRANSFERENCIAS PARA AYUDA EXTRAORDINARIA	2,834,128.50
4453	TRANSFERENCIAS PARA APOYO A VOLUNTARIOS EN PROGRAMAS SOCIALES	480,000.00
<b>20</b>	<b>JUBILACIONES Y PENSIONES</b>	<b>590,380,429.72</b>
3431	GASTOS INHERENTES A LA RECAUDACIÓN	100,359.33
3911	FUNERALES Y PAGAS DE DEFUNCIÓN	2,398,184.16
4511	PENSIONADOS BURÓCRATAS	46,577,536.63
4512	PENSIONADOS DE EDUCACIÓN	68,009,596.07
4521	JUBILADOS BURÓCRATAS	65,884,201.35
4522	JUBILADOS DE EDUCACIÓN	404,779,050.06
4523	APOYO A JUBILADOS Y VIUDAS DE HENEQUENOS	2,367,532.88
4591	PAGO DE SUMAS ASEGURADAS	263,969.24
<b>24</b>	<b>INSTITUTO DE PROCEDIMIENTOS ELECTORALES Y PARTICIPACIÓN CIUDADANA</b>	<b>106,000,000.00</b>
4141	TRANSFERENCIAS PARA SERVICIOS PERSONALES	55,235,220.00

RESUMEN DEL PRESUPUESTO EJERCIDO 2013 POR RAMO PARTIDA

RAMO PARTIDA	CONCEPTO	EJERCIDO
4142	TRANSFERENCIAS PARA ADQUISICIÓN DE MATERIALES Y SUMINISTROS	2,535,858.00
4143	TRANSFERENCIAS PARA CONTRATACIÓN DE SERVICIOS	8,986,866.00
4144	TRANSFERENCIAS PARA ADQUISICIÓN DE BIENES MUEBLES	283,900.00
4471	FINANCIAMIENTO PÚBLICO A PARTIDOS POLÍTICOS PARA ACTIVIDADES ORDINARIAS	37,103,006.00
4472	FINANCIAMIENTO PÚBLICO A PARTIDOS POLÍTICOS PARA ACTIVIDADES ESPECÍFICAS	1,855,150.00
<b>32</b>	<b>PARTICIPACIONES Y APORTACIONES A MUNICIPIOS</b>	<b>5,052,098,370.34</b>
4111	TRANSFERENCIAS PARA GASTOS DE SEGURIDAD PUBLICA	39,006,671.54
4386	SUBSIDIOS PARA EL APOYO DE OBRAS PÚBLICAS A ENTIDADES FEDERATIVAS Y MUNICIPIOS	457,200,762.65
8111	FONDO GENERAL DE PARTICIPACIONES	1,363,891,023.78
8112	COMPENSACIÓN DEL FONDO GENERAL A TRAVÉS DEL FEIEF	22,800,777.80
8121	FONDO DE FOMENTO MUNICIPAL	707,158,465.00
8131	FONDO ESPECIAL	43,310,838.00
8132	OTROS CONCEPTOS PARTICIPABLES	54,291,929.56
8133	PARTICIPACIONES SOBRE TENENCIA Y USO DE VEHÍCULOS	45,500,626.20
8134	PARTICIPACIONES SOBRE IMPUESTOS DE AUTOS NUEVOS	12,699,837.60
8135	COMPENSACIÓN DEL IMPUESTO SOBRE AUTOS NUEVOS	5,460,629.00
8136	PARTICIPACIONES ESTATALES	82,526,034.18
8151	COMPENSACIÓN DEL FONDO MUNICIPAL A TRAVÉS DEL FEIEF	2,392,714.00
8152	COMPENSACIÓN DEL FONDO DE FISCALIZACIÓN A TRAVÉS DEL FEIEF	1,669,318.60
8321	FONDO DE APORTACIONES PARA LA INFRAESTRUCTURA SOCIAL MUNICIPAL (FAISM)	1,124,787,078.44
8322	FONDO DE APORTACIONES PARA EL FORTALECIMIENTO DE LOS MUNICIPIOS(FORTAMUN)	945,503,064.39
8511	OTROS PROGRAMAS FEDERALES	143,898,599.60
<b>34</b>	<b>COMISIÓN DE LOS DERECHOS HUMANOS DEL ESTADO DE YUCATÁN</b>	<b>28,800,000.00</b>
4141	TRANSFERENCIAS PARA SERVICIOS PERSONALES	22,844,756.00
4142	TRANSFERENCIAS PARA ADQUISICIÓN DE MATERIALES Y SUMINISTROS	2,341,217.00
4143	TRANSFERENCIAS PARA CONTRATACIÓN DE SERVICIOS	2,182,548.00
4144	TRANSFERENCIAS PARA ADQUISICIÓN DE BIENES MUEBLES	1,431,479.00
<b>47</b>	<b>INSTITUTO ESTATAL DE ACCESO A LA INFORMACIÓN PÚBLICA</b>	<b>22,200,000.00</b>
4141	TRANSFERENCIAS PARA SERVICIOS PERSONALES	15,380,892.00
4142	TRANSFERENCIAS PARA ADQUISICIÓN DE MATERIALES Y SUMINISTROS	950,924.00
4143	TRANSFERENCIAS PARA CONTRATACIÓN DE SERVICIOS	5,035,611.00
4144	TRANSFERENCIAS PARA ADQUISICIÓN DE BIENES MUEBLES	832,573.00
<b>49</b>	<b>DEUDA PÚBLICA</b>	<b>1,746,555,087.91</b>
9111	AMORTIZACIÓN DE LA DEUDA CON INSTITUCIONES DE CRÉDITO	1,606,237,255.61
9211	INTERESES DE LA DEUDA INTERNA CON INSTITUCIONES DE CRÉDITO	133,497,855.10
9411	GASTOS DE LA DEUDA	6,819,977.20
<b>50</b>	<b>CONSEJERÍA JURÍDICA</b>	<b>317,444,915.35</b>
1131	SUELDOS BASE AL PERSONAL PERMANENTE	51,932,986.63
1311	PRIMAS POR AÑOS DE SERVICIOS EFECTIVOS PRESTADOS	338,477.15
1321	PRIMAS DE VACACIONES Y DOMINICAL	1,416,769.34
1322	GRATIFICACIÓN DE FIN DE AÑO	7,076,882.80
1331	HORAS EXTRAORDINARIAS	737,916.71
1343	COMPENSACIONES POR SERVICIOS EVENTUALES	469,341.26
1411	CUOTAS DE SEGURIDAD SOCIAL	5,488,627.51
1441	CUOTAS PARA EL SEGURO DE VIDA DEL PERSONAL	1,207,994.12

RESUMEN DEL PRESUPUESTO EJERCIDO 2013 POR RAMO PARTIDA

RAMO PARTIDA	CONCEPTO	EJERCIDO
1521	LIQUIDACIONES POR INDEMNIZACIONES Y POR SUELDOS Y SALARIOS CAÍDOS	80,000.00
1531	PRESTACIONES Y HABERES DE RETIRO	238,784.19
1541	PRESTACIONES ESTABLECIDAS POR CONDICIONES GENERALES DE TRABAJO O CONTRATOS COLECTIVOS DE TRABAJO	3,734,320.00
1591	OTRAS PRESTACIONES	750,603.74
1712	ESTÍMULOS AL PERSONAL OPERATIVO	575,713.05
1713	COMPLEMENTOS SALARIALES (EXCLUSIVO PERSONAL POLICIAL)	139.73
2111	MATERIALES, ÚTILES Y EQUIPOS MENORES DE OFICINA	502,197.33
2121	MATERIALES Y ÚTILES DE IMPRESIÓN Y REPRODUCCIÓN	329.44
2141	MATERIALES, ÚTILES Y EQUIPOS MENORES DE TECNOLOGÍAS DE LA INFORMACIÓN Y COMUNICACIONES	768,504.86
2151	MATERIAL IMPRESO E INFORMACIÓN DIGITAL	28,242.76
2161	MATERIAL DE LIMPIEZA	13,478.58
2213	PRODUCTOS ALIMENTICIOS PARA EL PERSONAL EN LAS INSTALACIONES DE LAS DEPENDENCIAS Y ENTIDADES DE LA ADMINISTRACIÓN PÚBLICA ESTATAL	182,682.52
2215	PRODUCTOS ALIMENTICIOS PARA EL PERSONAL DERIVADO DE ACTIVIDADES EXTRAORDINARIAS	51.00
2231	UTENSILIOS PARA EL SERVICIO DE ALIMENTACIÓN	5,676.38
2411	PRODUCTOS MINERALES NO METÁLICOS	6,208.11
2421	CEMENTO Y PRODUCTOS DE CONCRETO	52.89
2441	MADERA Y PRODUCTOS DE MADERA	120.00
2461	MATERIAL ELÉCTRICO Y ELECTRÓNICO	19,037.09
2471	ARTÍCULOS METÁLICOS PARA LA CONSTRUCCIÓN	11,647.22
2481	MATERIALES COMPLEMENTARIOS	26,165.20
2491	OTROS MATERIALES Y ARTÍCULOS DE CONSTRUCCIÓN Y REPARACIÓN	5,280.14
2511	PRODUCTOS QUÍMICOS BÁSICOS	3,891.80
2521	FERTILIZANTES, PESTICIDAS Y OTROS AGROQUÍMICOS	419.00
2541	MATERIALES, ACCESORIOS Y SUMINISTROS MÉDICOS	608.00
2591	OTROS PRODUCTOS QUÍMICOS	297.96
2611	COMBUSTIBLES PARA VEHÍCULOS TERRESTRES, AÉREOS, MARÍTIMOS, LACUSTRES Y FLUVIALES	1,973,200.00
2614	LUBRICANTES Y ADITIVOS	28,322.71
2711	VESTUARIO Y UNIFORMES	322,861.97
2911	HERRAMIENTAS MENORES	1,513.97
2921	REFACCIONES Y ACCESORIOS MENORES DE EDIFICIOS	8,861.32
2931	REFACCIONES Y ACCESORIOS MENORES DE MOBILIARIO Y EQUIPO DE ADMINISTRACIÓN, EDUCACIONAL Y RECREATIVO	2,326.54
2941	REFACCIONES Y ACCESORIOS MENORES DE EQUIPO DE CÓMPUTO Y TECNOLOGÍAS DE LA INFORMACIÓN	85,308.94
2961	REFACCIONES Y ACCESORIOS MENORES DE EQUIPO DE TRANSPORTE	231,637.35
2981	REFACCIONES Y ACCESORIOS MENORES DE MAQUINARIA Y OTROS EQUIPOS	10,864.54
2991	REFACCIONES Y ACCESORIOS MENORES OTROS BIENES MUEBLES	8,633.49
3111	SERVICIO DE ENERGÍA ELÉCTRICA	880,581.00
3131	SERVICIO DE AGUA	59,996.00
3141	SERVICIO TELEFÓNICO CONVENCIONAL	420,881.84
3151	SERVICIO DE TELEFONÍA CELULAR	97,628.82
3171	SERVICIOS DE CONDUCCIÓN DE SEÑALES ANALÓGICAS Y DIGITALES	22,271.30

RESUMEN DEL PRESUPUESTO EJERCIDO 2013 POR RAMO PARTIDA

RAMO PARTIDA	CONCEPTO	EJERCIDO
3181	SERVICIO POSTAL	3,580.76
3182	SERVICIO TELEGRÁFICO	1,564.85
3221	ARRENDAMIENTO DE EDIFICIOS Y LOCALES	505,312.60
3231	ARRENDAMIENTO DE MOBILIARIO	26,419.20
3232	ARRENDAMIENTO DE EQUIPO Y BIENES INFORMÁTICOS	242,037.00
3271	PATENTES, REGALÍAS Y OTROS	550.00
3291	OTROS ARRENDAMIENTOS	19,591.99
3311	SERVICIOS LEGALES, DE CONTABILIDAD, AUDITORÍA Y RELACIONADOS	727,752.91
3331	SERVICIOS DE CONSULTORÍA ADMINISTRATIVA, CIENTÍFICA Y TÉCNICA	838,999.08
3341	SERVICIOS PARA CAPACITACIÓN A SERVIDORES PÚBLICOS	997,702.54
3361	IMPRESIÓN Y ELABORACIÓN DE MATERIAL INFORMATIVO DERIVADO DE LA OPERACIÓN Y ADMINISTRACIÓN DE LAS DEPENDENCIAS Y ENTIDADES DE LA ADMINISTRACIÓN PÚBLICA ESTATAL	162,477.76
3362	IMPRESIÓN Y ELABORACIÓN DE DOCUMENTOS OFICIALES DERIVADO DE LA OPERACIÓN Y ADMINISTRACIÓN DE LAS DEPENDENCIAS Y ENTIDADES DE LA ADMINISTRACIÓN PÚBLICA ESTATAL	6,729,218.87
3363	OTROS SERVICIOS COMERCIALES	3,419,718.27
3381	SERVICIOS DE VIGILANCIA	1,363,401.64
3391	SERVICIOS RELACIONADOS CON TRADUCCIONES	5,909.43
3452	DEDUCIBLES, COASEGUROS Y CONTRIBUCIONES	39,209.00
3453	AUTOSEGURO Y RETENCIONES	17,052.00
3454	SEGUROS VEHÍCULARES	304,168.73
3471	FLETES Y MANIOBRAS	15,230.45
3511	MANTENIMIENTO Y CONSERVACIÓN DE INMUEBLES	1,141,388.05
3521	MANTENIMIENTO Y CONSERVACIÓN DE MOBILIARIO Y EQUIPO DE ADMINISTRACIÓN	205,457.30
3531	MANTENIMIENTO Y CONSERVACIÓN DE BIENES INFORMÁTICOS	37,317.98
3551	MANTENIMIENTO Y CONSERVACIÓN DE VEHÍCULOS TERRESTRES, AÉREOS, MARÍTIMOS, LACUSTRES Y FLUVIALES	658,660.95
3571	MANTENIMIENTO Y CONSERVACIÓN DE MAQUINARIA Y EQUIPO	60,482.40
3572	INSTALACIONES Y DESINSTALACIONES	23,712.72
3581	SERVICIOS DE LAVANDERÍA, LIMPIEZA, HIGIENE Y MANEJO DE DESECHOS	536,747.55
3591	SERVICIOS DE JARDINERÍA Y FUMIGACIÓN	107,316.59
3611	DIFUSIÓN DE MENSAJES SOBRE PROGRAMAS Y ACTIVIDADES GUBERNAMENTALES	498,652.07
3711	PASAJES NACIONALES AEREO PARA SERVIDORES PÚBLICOS DE MANDO EN EL DESEMPEÑO DE COMISIÓN	382,552.22
3721	PASAJES NACIONALES TERRESTRES PARA SERVIDORES PÚBLICOS DE MANDO EN EL DESEMPEÑO DE COMISIÓN	13,635.00
3751	VIÁTICOS NACIONALES PARA SERVIDORES PÚBLICOS EN EL DESEMPEÑO DE FUNCIONES OFICIALES	315,390.39
3752	VIÁTICOS PARA LABORES EN CAMPO Y DE SUPERVISIÓN	2,317.50
3791	OTROS SERVICIOS DE TRASLADO Y HOSPEDAJE	610,733.04
3811	GASTOS DE CEREMONIAL DE LOS TITULARES DE LAS DEPENDENCIAS Y ENTIDADES DE LA ADMINISTRACIÓN PÚBLICA ESTATAL	176,924.12
3821	GASTOS DE ORDEN SOCIAL	1,200,485.63
3831	CONGRESOS Y CONVENCIONES	2,094,395.75
3921	OTROS IMPUESTOS Y DERECHOS	52,890.86
3941	INDEMNIZACIONES POR EXPROPIACIÓN DE PREDIOS	42,726.00



RESUMEN DEL PRESUPUESTO EJERCIDO 2013 POR RAMO PARTIDA

RAMO PARTIDA	CONCEPTO	EJERCIDO
3951	PENAS, MULTAS, ACCESORIOS Y ACTUALIZACIONES	1,000.00
3981	IMPUESTOS SOBRE NÓMINAS Y OTROS QUE SE DERIVEN DE UNA RELACIÓN LABORAL	1,519,253.33
3991	OTROS SERVICIOS NO CONTEMPLADOS EN PARTIDAS ANTERIORES	39,129.92
4151	TRANSFERENCIAS PARA SERVICIOS PERSONALES	36,698,807.00
4152	TRANSFERENCIAS PARA ADQUISICIÓN DE MATERIALES Y SUMINISTROS	4,044,574.00
4153	TRANSFERENCIAS PARA CONTRATACIÓN DE SERVICIOS	52,955,619.00
4154	TRANSFERENCIAS PARA ADQUISICIÓN DE BIENES MUEBLES	22,001,000.00
5111	MOBILIARIO	1,643,506.05
5151	BIENES INFORMÁTICOS	7,366,756.07
5191	EQUIPO DE ADMINISTRACIÓN	5,102.24
5211	EQUIPO EDUCACIONAL Y RECREATIVO	733,753.43
5231	CÁMARAS FOTOGRÁFICAS Y DE VIDEO	3,029,090.82
5411	VEHÍCULOS Y EQUIPO TERRESTRE DESTINADO A SERVICIOS ADMINISTRATIVOS	2,058,768.00
5641	SISTEMAS DE AIRE ACONDICIONADO, CALEFACCIÓN Y DE REFRIGERACIÓN INDUSTRIAL Y COMERCIAL	128,245.54
5651	EQUIPOS Y APARATOS DE COMUNICACIONES Y TELECOMUNICACIONES	127,815.47
5661	MAQUINARIA Y EQUIPO ELÉCTRICO Y ELECTRÓNICO	76,170.24
5671	HERRAMIENTAS Y MAQUINAS HERRAMIENTA	7,985.18
5672	REFACCIONES Y ACCESORIOS	750.28
5811	TERRENOS	1,700,000.00
5911	SOFTWARE	1,410,560.00
5971	LICENCIAS INFORMÁTICAS E INTELECTUALES	36,169.29
6222	OBRA DE EDIFICACIONES DE USO NO HABITACIONAL EN BIENES PROPIEDAD DE LAS INSTITUCIONES GUBERNAMENTALES	78,500,839.99
<b>51</b>	<b>SECRETARÍA DE LA JUVENTUD</b>	<b>30,753,952.22</b>
1131	SUELDOS BASE AL PERSONAL PERMANENTE	6,672,731.49
1211	HONORARIOS ASIMILABLES A SALARIOS	244,368.88
1311	PRIMAS POR AÑOS DE SERVICIOS EFECTIVOS PRESTADOS	15,430.50
1321	PRIMAS DE VACACIONES Y DOMINICAL	183,117.95
1322	GRATIFICACIÓN DE FIN DE AÑO	982,591.58
1331	HORAS EXTRAORDINARIAS	107.66
1343	COMPENSACIONES POR SERVICIOS EVENTUALES	385,736.32
1411	CUOTAS DE SEGURIDAD SOCIAL	688,592.52
1441	CUOTAS PARA EL SEGURO DE VIDA DEL PERSONAL	51,362.76
1531	PRESTACIONES Y HABERES DE RETIRO	7,108.00
1541	PRESTACIONES ESTABLECIDAS POR CONDICIONES GENERALES DE TRABAJO O CONTRATOS COLECTIVOS DE TRABAJO	304,320.00
1591	OTRAS PRESTACIONES	44,850.00
1712	ESTÍMULOS AL PERSONAL OPERATIVO	13,492.48
2111	MATERIALES, ÚTILES Y EQUIPOS MENORES DE OFICINA	468,373.45
2121	MATERIALES Y ÚTILES DE IMPRESIÓN Y REPRODUCCIÓN	22,077.47
2141	MATERIALES, ÚTILES Y EQUIPOS MENORES DE TECNOLOGÍAS DE LA INFORMACIÓN Y COMUNICACIONES	571,081.43
2151	MATERIAL IMPRESO E INFORMACIÓN DIGITAL	3,780.00
2161	MATERIAL DE LIMPIEZA	107,836.93



RESUMEN DEL PRESUPUESTO EJERCIDO 2013 POR RAMO PARTIDA

RAMO PARTIDA	CONCEPTO	EJERCIDO
2211	PRODUCTOS ALIMENTICIOS PARA PERSONAS DERIVADO DE LA PRESTACIÓN DE SERVICIOS PÚBLICOS EN UNIDADES DE SALUD, EDUCATIVAS, DE READAPTACIÓN SOCIAL Y OTRAS	177,375.20
2213	PRODUCTOS ALIMENTICIOS PARA EL PERSONAL EN LAS INSTALACIONES DE LAS DEPENDENCIAS Y ENTIDADES DE LA ADMINISTRACIÓN PÚBLICA ESTATAL	186,480.18
2215	PRODUCTOS ALIMENTICIOS PARA EL PERSONAL DERIVADO DE ACTIVIDADES EXTRAORDINARIAS	25,985.69
2231	UTENSILIOS PARA EL SERVICIO DE ALIMENTACIÓN	5,973.68
2421	CEMENTO Y PRODUCTOS DE CONCRETO	49.00
2431	CAL, YESO Y PRODUCTOS DE YESO	33,806.34
2461	MATERIAL ELÉCTRICO Y ELECTRÓNICO	2,535.97
2471	ARTÍCULOS METÁLICOS PARA LA CONSTRUCCIÓN	23,487.15
2481	MATERIALES COMPLEMENTARIOS	35,219.17
2491	OTROS MATERIALES Y ARTÍCULOS DE CONSTRUCCIÓN Y REPARACIÓN	57,404.59
2511	PRODUCTOS QUÍMICOS BÁSICOS	1,614.15
2521	FERTILIZANTES, PESTICIDAS Y OTROS AGROQUÍMICOS	4,962.49
2541	MATERIALES, ACCESORIOS Y SUMINISTROS MÉDICOS	22,083.63
2591	OTROS PRODUCTOS QUÍMICOS	14.00
2611	COMBUSTIBLES PARA VEHÍCULOS TERRESTRES, AÉREOS, MARÍTIMOS, LACUSTRES Y FLUVIALES	1,213,450.00
2614	LUBRICANTES Y ADITIVOS	5,005.66
2711	VESTUARIO Y UNIFORMES	91,616.70
2721	PRENDAS DE SEGURIDAD Y PROTECCIÓN PERSONAL	125.40
2731	ARTÍCULOS DEPORTIVOS	43,490.60
2911	HERRAMIENTAS MENORES	1,462.35
2921	REFACCIONES Y ACCESORIOS MENORES DE EDIFICIOS	4,779.14
2931	REFACCIONES Y ACCESORIOS MENORES DE MOBILIARIO Y EQUIPO DE ADMINISTRACIÓN, EDUCACIONAL Y RECREATIVO	369.95
2941	REFACCIONES Y ACCESORIOS MENORES DE EQUIPO DE CÓMPUTO Y TECNOLOGÍAS DE LA INFORMACIÓN	13,715.20
2961	REFACCIONES Y ACCESORIOS MENORES DE EQUIPO DE TRANSPORTE	58,285.26
2981	REFACCIONES Y ACCESORIOS MENORES DE MAQUINARIA Y OTROS EQUIPOS	74.54
2991	REFACCIONES Y ACCESORIOS MENORES OTROS BIENES MUEBLES	48,681.59
3111	SERVICIO DE ENERGÍA ELÉCTRICA	350,372.00
3131	SERVICIO DE AGUA	12,048.00
3141	SERVICIO TELEFÓNICO CONVENCIONAL	60,253.57
3151	SERVICIO DE TELEFONÍA CELULAR	100,758.87
3171	SERVICIOS DE CONDUCCIÓN DE SEÑALES ANALÓGICAS Y DIGITALES	54,452.59
3221	ARRENDAMIENTO DE EDIFICIOS Y LOCALES	22,641.00
3231	ARRENDAMIENTO DE MOBILIARIO	276,905.92
3232	ARRENDAMIENTO DE EQUIPO Y BIENES INFORMÁTICOS	157,203.22
3251	ARRENDAMIENTO DE VEHÍCULOS TERRESTRES, AÉREOS, MARÍTIMOS, LACUSTRES Y FLUVIALES PARA SERVIDORES PÚBLICOS	144,648.00
3291	OTROS ARRENDAMIENTOS	990,258.19
3311	SERVICIOS LEGALES, DE CONTABILIDAD, AUDITORÍA Y RELACIONADOS	8,410.00
3332	SERVICIOS DE CONSULTORÍA TÉCNICA Y EN TECNOLOGÍAS DE LA INFORMACIÓN	14,616.00
3341	SERVICIOS PARA CAPACITACIÓN A SERVIDORES PÚBLICOS	140,797.32
3351	ESTUDIOS E INVESTIGACIONES	207,992.00

RESUMEN DEL PRESUPUESTO EJERCIDO 2013 POR RAMO PARTIDA

RAMO PARTIDA	CONCEPTO	EJERCIDO
3361	IMPRESIÓN Y ELABORACIÓN DE MATERIAL INFORMATIVO DERIVADO DE LA OPERACIÓN Y ADMINISTRACIÓN DE LAS DEPENDENCIAS Y ENTIDADES DE LA ADMINISTRACIÓN PÚBLICA ESTATAL	486,531.27
3362	IMPRESIÓN Y ELABORACIÓN DE DOCUMENTOS OFICIALES DERIVADO DE LA OPERACIÓN Y ADMINISTRACIÓN DE LAS DEPENDENCIAS Y ENTIDADES DE LA ADMINISTRACIÓN PÚBLICA ESTATAL	139,290.28
3363	OTROS SERVICIOS COMERCIALES	104,650.53
3452	DEDUCIBLES, COASEGUROS Y CONTRIBUCIONES	16,850.00
3453	AUTOSEGURO Y RETENCIONES	4,906.80
3454	SEGUROS VEHÍCULARES	85,350.62
3471	FLETES Y MANIOBRAS	5,878.88
3511	MANTENIMIENTO Y CONSERVACIÓN DE INMUEBLES	74,853.86
3521	MANTENIMIENTO Y CONSERVACIÓN DE MOBILIARIO Y EQUIPO DE ADMINISTRACIÓN	22,848.21
3551	MANTENIMIENTO Y CONSERVACIÓN DE VEHÍCULOS TERRESTRES, AÉREOS, MARÍTIMOS, LACUSTRES Y FLUVIALES	142,316.26
3571	MANTENIMIENTO Y CONSERVACIÓN DE MAQUINARIA Y EQUIPO	12,812.52
3581	SERVICIOS DE LAVANDERÍA, LIMPIEZA, HIGIENE Y MANEJO DE DESECHOS	1,966.55
3591	SERVICIOS DE JARDINERÍA Y FUMIGACIÓN	6,728.00
3611	DIFUSIÓN DE MENSAJES SOBRE PROGRAMAS Y ACTIVIDADES GUBERNAMENTALES	912,051.45
3711	PASAJES NACIONALES AEREOS PARA SERVIDORES PÚBLICOS DE MANDO EN EL DESEMPEÑO DE COMISIÓN	174,248.68
3721	PASAJES NACIONALES TERRESTRES PARA SERVIDORES PÚBLICOS DE MANDO EN EL DESEMPEÑO DE COMISIÓN	2,500.00
3751	VIÁTICOS NACIONALES PARA SERVIDORES PÚBLICOS EN EL DESEMPEÑO DE FUNCIONES OFICIALES	121,241.93
3761	VIÁTICOS EN EL EXTRANJERO PARA SERVIDORES PÚBLICOS EN EL DESEMPEÑO DE COMISIONES Y FUNCIONES OFICIALES	73,803.00
3791	OTROS SERVICIOS DE TRASLADO Y HOSPEDAJE	168,252.50
3811	GASTOS DE CEREMONIAL DE LOS TITULARES DE LAS DEPENDENCIAS Y ENTIDADES DE LA ADMINISTRACIÓN PÚBLICA ESTATAL	926,914.86
3821	GASTOS DE ORDEN SOCIAL	308,789.12
3831	CONGRESOS Y CONVENCIONES	861,363.61
3841	EXPOSICIONES	7,947.32
3921	OTROS IMPUESTOS Y DERECHOS	10,854.00
3981	IMPUESTOS SOBRE NÓMINAS Y OTROS QUE SE DERIVEN DE UNA RELACIÓN LABORAL	189,508.54
3991	OTROS SERVICIOS NO CONTEMPLADOS EN PARTIDAS ANTERIORES	26,791.97
4331	SUBSIDIOS PARA INVERSIÓN	6,500,000.00
4411	GASTOS RELACIONADOS CON ACTIVIDADES CULTURALES, DEPORTIVAS	393,144.20
4412	GASTOS POR SERVICIOS DE TRASLADO DE PERSONAS	159,961.00
4413	APOYO A VOLUNTARIOS QUE PARTICIPAN EN DIVERSOS PROGRAMAS ESTATALES	2,000.00
4415	PREMIOS, RECOMPENSAS, PENSIONES DE GRACIA Y PENSIÓN RECREATIVA ESTUDIANTIL	179,451.00
4416	TRANSFERENCIAS PARA AYUDA EXTRAORDINARIA	374,260.07
4421	SUBSIDIOS PARA CAPACITACIÓN Y BECAS	2,185,000.00
4811	DONATIVOS A INSTITUCIONES SIN FINES DE LUCRO	1,500.00
5111	MOBILIARIO	259,011.41
5151	BIENES INFORMÁTICOS	324,090.21
5191	EQUIPO DE ADMINISTRACIÓN	36,277.70

RESUMEN DEL PRESUPUESTO EJERCIDO 2013 POR RAMO PARTIDA

RAMO PARTIDA	CONCEPTO	EJERCIDO
5211	EQUIPO EDUCACIONAL Y RECREATIVO	20,179.15
5231	CÁMARAS FOTOGRÁFICAS Y DE VIDEO	17,536.52
5641	SISTEMAS DE AIRE ACONDICIONADO, CALEFACCIÓN Y DE REFRIGERACIÓN INDUSTRIAL Y COMERCIAL	25,008.27
5651	EQUIPOS Y APARATOS DE COMUNICACIONES Y TELECOMUNICACIONES	4,709.60
5661	MAQUINARIA Y EQUIPO ELÉCTRICO Y ELECTRÓNICO	3,149.59
5671	HERRAMIENTAS Y MAQUINAS HERRAMIENTA	13,059.01
<b>52</b>	<b>SECRETARÍA DEL TRABAJO Y PREVISIÓN SOCIAL</b>	<b>54,612,059.00</b>
1131	SUELDOS BASE AL PERSONAL PERMANENTE	15,528,729.69
1211	HONORARIOS ASIMILABLES A SALARIOS	934,921.90
1311	PRIMAS POR AÑOS DE SERVICIOS EFECTIVOS PRESTADOS	115,056.00
1321	PRIMAS DE VACACIONES Y DOMINICAL	426,716.29
1322	GRATIFICACIÓN DE FIN DE AÑO	2,188,362.77
1343	COMPENSACIONES POR SERVICIOS EVENTUALES	1,029,891.75
1411	CUOTAS DE SEGURIDAD SOCIAL	2,003,150.66
1441	CUOTAS PARA EL SEGURO DE VIDA DEL PERSONAL	341,284.47
1531	PRESTACIONES Y HABERES DE RETIRO	236,447.72
1541	PRESTACIONES ESTABLECIDAS POR CONDICIONES GENERALES DE TRABAJO O CONTRATOS COLECTIVOS DE TRABAJO	1,139,440.00
1591	OTRAS PRESTACIONES	207,075.76
1712	ESTÍMULOS AL PERSONAL OPERATIVO	918,736.96
2111	MATERIALES, ÚTILES Y EQUIPOS MENORES DE OFICINA	311,591.24
2121	MATERIALES Y ÚTILES DE IMPRESIÓN Y REPRODUCCIÓN	3,182.82
2131	MATERIAL ESTADÍSTICO Y GEOGRÁFICO	130.00
2141	MATERIALES, ÚTILES Y EQUIPOS MENORES DE TECNOLOGÍAS DE LA INFORMACIÓN Y COMUNICACIONES	272,972.10
2151	MATERIAL IMPRESO E INFORMACIÓN DIGITAL	3,706.50
2161	MATERIAL DE LIMPIEZA	131,141.61
2213	PRODUCTOS ALIMENTICIOS PARA EL PERSONAL EN LAS INSTALACIONES DE LAS DEPENDENCIAS Y ENTIDADES DE LA ADMINISTRACIÓN PÚBLICA ESTATAL	161,632.69
2215	PRODUCTOS ALIMENTICIOS PARA EL PERSONAL DERIVADO DE ACTIVIDADES EXTRAORDINARIAS	5,050.20
2231	UTENSILIOS PARA EL SERVICIO DE ALIMENTACIÓN	4,847.21
2421	CEMENTO Y PRODUCTOS DE CONCRETO	7.00
2431	CAL, YESO Y PRODUCTOS DE YESO	759.25
2441	MADERA Y PRODUCTOS DE MADERA	3,700.40
2451	VIDRIO Y PRODUCTOS DE VIDRIO	3,665.89
2461	MATERIAL ELÉCTRICO Y ELECTRÓNICO	24,102.52
2471	ARTÍCULOS METÁLICOS PARA LA CONSTRUCCIÓN	102,683.21
2481	MATERIALES COMPLEMENTARIOS	42,120.11
2491	OTROS MATERIALES Y ARTÍCULOS DE CONSTRUCCIÓN Y REPARACIÓN	4,952.33
2511	PRODUCTOS QUÍMICOS BÁSICOS	6,314.44
2521	FERTILIZANTES, PESTICIDAS Y OTROS AGROQUÍMICOS	745.90
2531	MEDICINAS Y PRODUCTOS FARMACÉUTICOS	1,540.52
2541	MATERIALES, ACCESORIOS Y SUMINISTROS MÉDICOS	82.58
2591	OTROS PRODUCTOS QUÍMICOS	29.00

RESUMEN DEL PRESUPUESTO EJERCIDO 2013 POR RAMO PARTIDA

RAMO PARTIDA	CONCEPTO	EJERCIDO
2611	COMBUSTIBLES PARA VEHÍCULOS TERRESTRES, AÉREOS, MARÍTIMOS, LACUSTRES Y FLUVIALES	766,650.00
2614	LUBRICANTES Y ADITIVOS	2,031.93
2711	VESTUARIO Y UNIFORMES	190,191.16
2741	PRODUCTOS TEXTILES	329.64
2751	BLANCOS Y OTROS PRODUCTOS TEXTILES, EXCEPTO PRENDAS DE VESTIR	374.93
2911	HERRAMIENTAS MENORES	971.67
2921	REFACCIONES Y ACCESORIOS MENORES DE EDIFICIOS	6,993.13
2931	REFACCIONES Y ACCESORIOS MENORES DE MOBILIARIO Y EQUIPO DE ADMINISTRACIÓN, EDUCACIONAL Y RECREATIVO	1,360.00
2941	REFACCIONES Y ACCESORIOS MENORES DE EQUIPO DE CÓMPUTO Y TECNOLOGÍAS DE LA INFORMACIÓN	25,256.06
2961	REFACCIONES Y ACCESORIOS MENORES DE EQUIPO DE TRANSPORTE	55,914.37
2981	REFACCIONES Y ACCESORIOS MENORES DE MAQUINARIA Y OTROS EQUIPOS	3,948.07
2991	REFACCIONES Y ACCESORIOS MENORES OTROS BIENES MUEBLES	24,610.93
3111	SERVICIO DE ENERGÍA ELÉCTRICA	540,984.00
3131	SERVICIO DE AGUA	21,403.36
3141	SERVICIO TELEFÓNICO CONVENCIONAL	410,613.20
3151	SERVICIO DE TELEFONÍA CELULAR	53,666.99
3171	SERVICIOS DE CONDUCCIÓN DE SEÑALES ANALÓGICAS Y DIGITALES	19,895.04
3181	SERVICIO POSTAL	7,374.10
3182	SERVICIO TELEGRÁFICO	208.80
3221	ARRENDAMIENTO DE EDIFICIOS Y LOCALES	1,807,300.09
3231	ARRENDAMIENTO DE MOBILIARIO	123,406.59
3232	ARRENDAMIENTO DE EQUIPO Y BIENES INFORMÁTICOS	287,716.06
3251	ARRENDAMIENTO DE VEHÍCULOS TERRESTRES, AÉREOS, MARÍTIMOS, LACUSTRES Y FLUVIALES PARA SERVIDORES PÚBLICOS	12,400.00
3261	ARRENDAMIENTO DE MAQUINARIA Y EQUIPO	40,462.00
3291	OTROS ARRENDAMIENTOS	374,862.00
3311	SERVICIOS LEGALES, DE CONTABILIDAD, AUDITORÍA Y RELACIONADOS	9,115.85
3332	SERVICIOS DE CONSULTORÍA TÉCNICA Y EN TECNOLOGÍAS DE LA INFORMACIÓN	1,364.00
3341	SERVICIOS PARA CAPACITACIÓN A SERVIDORES PÚBLICOS	43,539.81
3361	IMPRESIÓN Y ELABORACIÓN DE MATERIAL INFORMATIVO DERIVADO DE LA OPERACIÓN Y ADMINISTRACIÓN DE LAS DEPENDENCIAS Y ENTIDADES DE LA ADMINISTRACIÓN PÚBLICA ESTATAL	153,757.36
3362	IMPRESIÓN Y ELABORACIÓN DE DOCUMENTOS OFICIALES DERIVADO DE LA OPERACIÓN Y ADMINISTRACIÓN DE LAS DEPENDENCIAS Y ENTIDADES DE LA ADMINISTRACIÓN PÚBLICA ESTATAL	6,194.40
3363	OTROS SERVICIOS COMERCIALES	58,418.27
3381	SERVICIOS DE VIGILANCIA	7,308.00
3411	INTERESES, DESCUENTOS Y OTROS SERVICIOS BANCARIOS	1,524.24
3452	DEDUCIBLES, COASEGUROS Y CONTRIBUCIONES	7,110.00
3454	SEGUROS VEHICULARES	94,917.08
3471	FLETES Y MANIOBRAS	36,187.70
3511	MANTENIMIENTO Y CONSERVACIÓN DE INMUEBLES	549,454.38
3521	MANTENIMIENTO Y CONSERVACIÓN DE MOBILIARIO Y EQUIPO DE ADMINISTRACIÓN	32,629.23
3531	MANTENIMIENTO Y CONSERVACIÓN DE BIENES INFORMÁTICOS	8,615.32

RESUMEN DEL PRESUPUESTO EJERCIDO 2013 POR RAMO PARTIDA

RAMO PARTIDA	CONCEPTO	EJERCIDO
3551	MANTENIMIENTO Y CONSERVACIÓN DE VEHÍCULOS TERRESTRES, AÉREOS, MARÍTIMOS, LACUSTRES Y FLUVIALES	311,787.93
3571	MANTENIMIENTO Y CONSERVACIÓN DE MAQUINARIA Y EQUIPO	36,252.80
3572	INSTALACIONES Y DESINSTALACIONES	16,068.41
3581	SERVICIOS DE LAVANDERÍA, LIMPIEZA, HIGIENE Y MANEJO DE DESECHOS	20,338.66
3591	SERVICIOS DE JARDINERÍA Y FUMIGACIÓN	12,892.80
3611	DIFUSIÓN DE MENSAJES SOBRE PROGRAMAS Y ACTIVIDADES GUBERNAMENTALES	75,106.52
3711	PASAJES NACIONALES AEREOS PARA SERVIDORES PÚBLICOS DE MANDO EN EL DESEMPEÑO DE COMISIÓN	48,798.24
3721	PASAJES NACIONALES TERRESTRES PARA SERVIDORES PÚBLICOS DE MANDO EN EL DESEMPEÑO DE COMISIÓN	12,557.00
3751	VIÁTICOS NACIONALES PARA SERVIDORES PÚBLICOS EN EL DESEMPEÑO DE FUNCIONES OFICIALES	33,214.49
3752	VIÁTICOS PARA LABORES EN CAMPO Y DE SUPERVISIÓN	40,844.24
3811	GASTOS DE CEREMONIAL DE LOS TITULARES DE LAS DEPENDENCIAS Y ENTIDADES DE LA ADMINISTRACIÓN PÚBLICA ESTATAL	126,598.71
3821	GASTOS DE ORDEN SOCIAL	101,165.70
3831	CONGRESOS Y CONVENCIONES	4,122.00
3841	EXPOSICIONES	12,960.01
3921	OTROS IMPUESTOS Y DERECHOS	10,298.00
3951	PENAS, MULTAS, ACCESORIOS Y ACTUALIZACIONES	3,929.41
3981	IMPUESTOS SOBRE NÓMINAS Y OTROS QUE SE DERIVEN DE UNA RELACIÓN LABORAL	498,890.26
3991	OTROS SERVICIOS NO CONTEMPLADOS EN PARTIDAS ANTERIORES	82,757.00
4421	SUBSIDIOS PARA CAPACITACIÓN Y BECAS	20,356,398.00
5111	MOBILIARIO	292,015.29
5151	BIENES INFORMÁTICOS	244,409.13
5191	EQUIPO DE ADMINISTRACIÓN	13,801.74
5211	EQUIPO EDUCACIONAL Y RECREATIVO	9,727.97
5231	CÁMARAS FOTOGRAFICAS Y DE VIDEO	13,760.00
5411	VEHÍCULOS Y EQUIPO TERRESTRE DESTINADO A SERVICIOS ADMINISTRATIVOS	142,200.00
5641	SISTEMAS DE AIRE ACONDICIONADO, CALEFACCIÓN Y DE REFRIGERACIÓN INDUSTRIAL Y COMERCIAL	114,188.02
5671	HERRAMIENTAS Y MAQUINAS HERRAMIENTA	14,193.34
5971	LICENCIAS INFORMÁTICAS E INTELECTUALES	18,952.08
<b>53</b>	<b>UNIVERSIDAD AUTÓNOMA DE YUCATÁN</b>	<b>1,692,052,150.66</b>
4141	TRANSFERENCIAS PARA SERVICIOS PERSONALES	1,425,480,308.67
4142	TRANSFERENCIAS PARA ADQUISICIÓN DE MATERIALES Y SUMINISTROS	27,127,595.00
4143	TRANSFERENCIAS PARA CONTRATACIÓN DE SERVICIOS	165,543,155.15
4144	TRANSFERENCIAS PARA ADQUISICIÓN DE BIENES MUEBLES	34,365,027.08
4146	TRANSFERENCIAS PARA EL APOYO DE OBRAS PUBLICAS	33,193,812.76
4421	SUBSIDIOS PARA CAPACITACIÓN Y BECAS	6,342,252.00
<b>54</b>	<b>SECRETARÍA DE LA CULTURA Y LAS ARTES</b>	<b>359,559,042.40</b>
1131	SUELDOS BASE AL PERSONAL PERMANENTE	53,422,306.47
1221	SUELDOS BASE AL PERSONAL EVENTUAL	6,030,414.00
1311	PRIMAS POR AÑOS DE SERVICIOS EFECTIVOS PRESTADOS	494,469.00
1321	PRIMAS DE VACACIONES Y DOMINICAL	1,518,592.15

RESUMEN DEL PRESUPUESTO EJERCIDO 2013 POR RAMO PARTIDA

RAMO PARTIDA	CONCEPTO	EJERCIDO
1322	GRATIFICACIÓN DE FIN DE AÑO	7,668,344.20
1343	COMPENSACIONES POR SERVICIOS EVENTUALES	2,816,582.86
1411	CUOTAS DE SEGURIDAD SOCIAL	6,200,418.35
1441	CUOTAS PARA EL SEGURO DE VIDA DEL PERSONAL	2,386,604.20
1521	LIQUIDACIONES POR INDEMNIZACIONES Y POR SUELDOS Y SALARIOS CAÍDOS	449,197.00
1531	PRESTACIONES Y HABERES DE RETIRO	471,842.52
1541	PRESTACIONES ESTABLECIDAS POR CONDICIONES GENERALES DE TRABAJO O CONTRATOS COLECTIVOS DE TRABAJO	5,238,760.00
1591	OTRAS PRESTACIONES	1,135,923.75
1712	ESTÍMULOS AL PERSONAL OPERATIVO	676,198.04
2111	MATERIALES, ÚTILES Y EQUIPOS MENORES DE OFICINA	701,774.62
2121	MATERIALES Y ÚTILES DE IMPRESIÓN Y REPRODUCCIÓN	6,664.26
2141	MATERIALES, ÚTILES Y EQUIPOS MENORES DE TECNOLOGÍAS DE LA INFORMACIÓN Y COMUNICACIONES	728,090.80
2151	MATERIAL IMPRESO E INFORMACIÓN DIGITAL	11,273.00
2161	MATERIAL DE LIMPIEZA	377,088.49
2171	MATERIALES Y ÚTILES DE ENSEÑANZA	92,288.32
2213	PRODUCTOS ALIMENTICIOS PARA EL PERSONAL EN LAS INSTALACIONES DE LAS DEPENDENCIAS Y ENTIDADES DE LA ADMINISTRACIÓN PÚBLICA ESTATAL	159,140.05
2215	PRODUCTOS ALIMENTICIOS PARA EL PERSONAL DERIVADO DE ACTIVIDADES EXTRAORDINARIAS	11,620.48
2231	UTENSILIOS PARA EL SERVICIO DE ALIMENTACIÓN	6,746.23
2411	PRODUCTOS MINERALES NO METÁLICOS	270.05
2421	CEMENTO Y PRODUCTOS DE CONCRETO	563.25
2431	CAL, YESO Y PRODUCTOS DE YESO	936.07
2441	MADERA Y PRODUCTOS DE MADERA	86,608.38
2451	VIDRIO Y PRODUCTOS DE VIDRIO	3,949.57
2461	MATERIAL ELÉCTRICO Y ELECTRÓNICO	245,177.64
2471	ARTÍCULOS METÁLICOS PARA LA CONSTRUCCIÓN	15,552.57
2481	MATERIALES COMPLEMENTARIOS	8,741.61
2491	OTROS MATERIALES Y ARTÍCULOS DE CONSTRUCCIÓN Y REPARACIÓN	149,931.41
2511	PRODUCTOS QUÍMICOS BÁSICOS	61,874.28
2521	FERTILIZANTES, PESTICIDAS Y OTROS AGROQUÍMICOS	12,269.64
2531	MEDICINAS Y PRODUCTOS FARMACÉUTICOS	2,632.80
2541	MATERIALES, ACCESORIOS Y SUMINISTROS MÉDICOS	2,399.84
2561	FIBRAS SINTÉTICAS, HULES, PLÁSTICOS Y DERIVADOS	740.34
2591	OTROS PRODUCTOS QUÍMICOS	7,382.44
2611	COMBUSTIBLES PARA VEHÍCULOS TERRESTRES, AÉREOS, MARÍTIMOS, LACUSTRES Y FLUVIALES	523,987.22
2614	LUBRICANTES Y ADITIVOS	7,731.42
2711	VESTUARIO Y UNIFORMES	1,362,117.12
2721	PRENDAS DE SEGURIDAD Y PROTECCIÓN PERSONAL	15,691.07
2731	ARTÍCULOS DEPORTIVOS	959.99
2741	PRODUCTOS TEXTILES	22,905.32
2911	HERRAMIENTAS MENORES	16,300.48
2921	REFACCIONES Y ACCESORIOS MENORES DE EDIFICIOS	17,802.82

RESUMEN DEL PRESUPUESTO EJERCIDO 2013 POR RAMO PARTIDA

RAMO PARTIDA	CONCEPTO	EJERCIDO
2931	REFACCIONES Y ACCESORIOS MENORES DE MOBILIARIO Y EQUIPO DE ADMINISTRACIÓN, EDUCACIONAL Y RECREATIVO	115,694.15
2941	REFACCIONES Y ACCESORIOS MENORES DE EQUIPO DE CÓMPUTO Y TECNOLOGÍAS DE LA INFORMACIÓN	71,309.26
2961	REFACCIONES Y ACCESORIOS MENORES DE EQUIPO DE TRANSPORTE	49,721.54
2981	REFACCIONES Y ACCESORIOS MENORES DE MAQUINARIA Y OTROS EQUIPOS	11,113.54
2991	REFACCIONES Y ACCESORIOS MENORES OTROS BIENES MUEBLES	114,773.32
3111	SERVICIO DE ENERGÍA ELÉCTRICA	4,666,332.00
3131	SERVICIO DE AGUA	167,960.00
3141	SERVICIO TELEFÓNICO CONVENCIONAL	583,727.18
3151	SERVICIO DE TELEFONÍA CELULAR	82,863.31
3171	SERVICIOS DE CONDUCCIÓN DE SEÑALES ANALÓGICAS Y DIGITALES	136,855.84
3181	SERVICIO POSTAL	580.00
3221	ARRENDAMIENTO DE EDIFICIOS Y LOCALES	408,742.24
3231	ARRENDAMIENTO DE MOBILIARIO	258,271.58
3232	ARRENDAMIENTO DE EQUIPO Y BIENES INFORMÁTICOS	289,102.76
3251	ARRENDAMIENTO DE VEHÍCULOS TERRESTRES, AÉREOS, MARÍTIMOS, LACUSTRES Y FLUVIALES PARA SERVIDORES PÚBLICOS	1,962,657.70
3271	PATENTES, REGALÍAS Y OTROS	23,675.00
3291	OTROS ARRENDAMIENTOS	5,209,063.47
3311	SERVICIOS LEGALES, DE CONTABILIDAD, AUDITORÍA Y RELACIONADOS	59,663.12
3331	SERVICIOS DE CONSULTORÍA ADMINISTRATIVA, CIENTÍFICA Y TÉCNICA	8,609,214.81
3332	SERVICIOS DE CONSULTORÍA TÉCNICA Y EN TECNOLOGÍAS DE LA INFORMACIÓN	112,822.00
3341	SERVICIOS PARA CAPACITACIÓN A SERVIDORES PÚBLICOS	30,620.00
3361	IMPRESIÓN Y ELABORACIÓN DE MATERIAL INFORMATIVO DERIVADO DE LA OPERACIÓN Y ADMINISTRACIÓN DE LAS DEPENDENCIAS Y ENTIDADES DE LA ADMINISTRACIÓN PÚBLICA ESTATAL	1,445,638.95
3362	IMPRESIÓN Y ELABORACIÓN DE DOCUMENTOS OFICIALES DERIVADO DE LA OPERACIÓN Y ADMINISTRACIÓN DE LAS DEPENDENCIAS Y ENTIDADES DE LA ADMINISTRACIÓN PÚBLICA ESTATAL	84,744.30
3363	OTROS SERVICIOS COMERCIALES	139,767.14
3451	SEGUROS DE BIENES PATRIMONIALES	751,958.43
3452	DEDUCIBLES, COASEGUROS Y CONTRIBUCIONES	10,983.20
3454	SEGUROS VEHICULARES	47,648.13
3461	ALMACENAJE, EMBALAJE Y ENVASE	9,526.64
3471	FLETES Y MANIOBRAS	314,549.86
3511	MANTENIMIENTO Y CONSERVACIÓN DE INMUEBLES	14,757.52
3521	MANTENIMIENTO Y CONSERVACIÓN DE MOBILIARIO Y EQUIPO DE ADMINISTRACIÓN	35,465.08
3531	MANTENIMIENTO Y CONSERVACIÓN DE BIENES INFORMÁTICOS	2,818.41
3551	MANTENIMIENTO Y CONSERVACIÓN DE VEHÍCULOS TERRESTRES, AÉREOS, MARÍTIMOS, LACUSTRES Y FLUVIALES	74,228.47
3571	MANTENIMIENTO Y CONSERVACIÓN DE MAQUINARIA Y EQUIPO	14,076.00
3581	SERVICIOS DE LAVANDERÍA, LIMPIEZA, HIGIENE Y MANEJO DE DESECHOS	33,446.24
3591	SERVICIOS DE JARDINERÍA Y FUMIGACIÓN	14,198.40
3611	DIFUSIÓN DE MENSAJES SOBRE PROGRAMAS Y ACTIVIDADES GUBERNAMENTALES	748,559.55
3711	PASAJES NACIONALES AEREO PARA SERVIDORES PÚBLICOS DE MANDO EN EL DESEMPEÑO DE COMISIÓN	150,774.20



RESUMEN DEL PRESUPUESTO EJERCIDO 2013 POR RAMO PARTIDA

RAMO PARTIDA	CONCEPTO	EJERCIDO
3712	PASAJES INTERNACIONALES AEREOS PARA SERVIDORES PÚBLICOS EN EL DESEMPEÑO DE COMISIONES Y FUNCIONES OFICIALES	140,719.00
3721	PASAJES NACIONALES TERRESTRES PARA SERVIDORES PÚBLICOS DE MANDO EN EL DESEMPEÑO DE COMISIÓN	7,359.00
3751	VIÁTICOS NACIONALES PARA SERVIDORES PÚBLICOS EN EL DESEMPEÑO DE FUNCIONES OFICIALES	436,014.94
3752	VIÁTICOS PARA LABORES EN CAMPO Y DE SUPERVISIÓN	24,454.96
3761	VIÁTICOS EN EL EXTRANJERO PARA SERVIDORES PÚBLICOS EN EL DESEMPEÑO DE COMISIONES Y FUNCIONES OFICIALES	6,924.49
3811	GASTOS DE CEREMONIAL DE LOS TITULARES DE LAS DEPENDENCIAS Y ENTIDADES DE LA ADMINISTRACIÓN PÚBLICA ESTATAL	1,424,323.94
3821	GASTOS DE ORDEN SOCIAL	1,099,743.65
3831	CONGRESOS Y CONVENCIONES	100,955.00
3841	EXPOSICIONES	60,000.00
3921	OTROS IMPUESTOS Y DERECHOS	3,969.00
3981	IMPUESTOS SOBRE NÓMINAS Y OTROS QUE SE DERIVEN DE UNA RELACIÓN LABORAL	1,759,959.23
3991	OTROS SERVICIOS NO CONTEMPLADOS EN PARTIDAS ANTERIORES	22,489,476.99
4151	TRANSFERENCIAS PARA SERVICIOS PERSONALES	53,506,149.39
4152	TRANSFERENCIAS PARA ADQUISICIÓN DE MATERIALES Y SUMINISTROS	1,959,994.00
4153	TRANSFERENCIAS PARA CONTRATACIÓN DE SERVICIOS	145,952,015.00
4154	TRANSFERENCIAS PARA ADQUISICIÓN DE BIENES MUEBLES	100,000.00
4411	GASTOS RELACIONADOS CON ACTIVIDADES CULTURALES, DEPORTIVAS	3,839,706.01
4413	APOYO A VOLUNTARIOS QUE PARTICIPAN EN DIVERSOS PROGRAMAS ESTATALES	252,000.00
4415	PREMIOS, RECOMPENSAS, PENSIONES DE GRACIA Y PENSIÓN RECREATIVA ESTUDIANTIL	80,000.00
4421	SUBSIDIOS PARA CAPACITACIÓN Y BECAS	1,404,376.00
4821	DONATIVOS A ENTIDADES FEDERATIVAS	739,372.27
4841	DONATIVOS A FIDEICOMISOS ESTATALES	900,000.00
5111	MOBILIARIO	134,182.92
5131	BIENES ARTÍSTICOS Y CULTURALES	1,844,866.76
5151	BIENES INFORMÁTICOS	357,824.63
5191	EQUIPO DE ADMINISTRACIÓN	91,438.58
5211	EQUIPO EDUCACIONAL Y RECREATIVO	41,844.09
5231	CÁMARAS FOTOGRÁFICAS Y DE VIDEO	48,994.06
5291	OTRO MOBILIARIO Y EQUIPO EDUCACIONAL Y RECREATIVO	602,119.99
5621	MAQUINARIA Y EQUIPO INDUSTRIAL	1,536.56
5631	MAQUINARIA Y EQUIPO DE CONSTRUCCIÓN	12,748.40
5661	MAQUINARIA Y EQUIPO ELÉCTRICO Y ELECTRÓNICO	45,924.40
5671	HERRAMIENTAS Y MAQUINAS HERRAMIENTA	17,550.61
5691	OTROS BIENES MUEBLES	6,577.20
5911	SOFTWARE	37,153.87
<b>55</b>	<b>SECRETARÍA DE ADMINISTRACIÓN Y FINANZAS</b>	<b>512,304,136.69</b>
1131	SUELDOS BASE AL PERSONAL PERMANENTE	136,559,801.58
1211	HONORARIOS ASIMILABLES A SALARIOS	156,410.00
1231	RETRIBUCIONES POR SERVICIOS DE CARÁCTER SOCIAL	66,095.00
1311	PRIMAS POR AÑOS DE SERVICIOS EFECTIVOS PRESTADOS	847,207.15
1321	PRIMAS DE VACACIONES Y DOMINICAL	3,829,722.93



RESUMEN DEL PRESUPUESTO EJERCIDO 2013 POR RAMO PARTIDA

RAMO PARTIDA	CONCEPTO	EJERCIDO
1322	GRATIFICACIÓN DE FIN DE AÑO	21,858,449.06
1331	HORAS EXTRAORDINARIAS	583,578.15
1343	COMPENSACIONES POR SERVICIOS EVENTUALES	5,904,906.98
1371	HONORARIOS ESPECIALES	15,893,909.16
1411	CUOTAS DE SEGURIDAD SOCIAL	14,149,679.50
1412	SERVICIO MÉDICO DIVERSO	55,182.01
1441	CUOTAS PARA EL SEGURO DE VIDA DEL PERSONAL	2,358,243.22
1521	LIQUIDACIONES POR INDEMNIZACIONES Y POR SUELDOS Y SALARIOS CAÍDOS	56,095.67
1531	PRESTACIONES Y HABERES DE RETIRO	1,646,172.60
1541	PRESTACIONES ESTABLECIDAS POR CONDICIONES GENERALES DE TRABAJO O CONTRATOS COLECTIVOS DE TRABAJO	8,056,960.00
1591	OTRAS PRESTACIONES	1,569,895.24
1712	ESTÍMULOS AL PERSONAL OPERATIVO	2,308,990.51
1713	COMPLEMENTOS SALARIALES (EXCLUSIVO PERSONAL POLICIAL)	225.00
2111	MATERIALES, ÚTILES Y EQUIPOS MENORES DE OFICINA	1,844,967.47
2121	MATERIALES Y ÚTILES DE IMPRESIÓN Y REPRODUCCIÓN	138.00
2131	MATERIAL ESTADÍSTICO Y GEOGRÁFICO	69.60
2141	MATERIALES, ÚTILES Y EQUIPOS MENORES DE TECNOLOGÍAS DE LA INFORMACIÓN Y COMUNICACIONES	3,223,354.69
2151	MATERIAL IMPRESO E INFORMACIÓN DIGITAL	44,744.00
2161	MATERIAL DE LIMPIEZA	954,672.18
2171	MATERIALES Y ÚTILES DE ENSEÑANZA	172.93
2213	PRODUCTOS ALIMENTICIOS PARA EL PERSONAL EN LAS INSTALACIONES DE LAS DEPENDENCIAS Y ENTIDADES DE LA ADMINISTRACIÓN PÚBLICA ESTATAL	3,551,448.14
2215	PRODUCTOS ALIMENTICIOS PARA EL PERSONAL DERIVADO DE ACTIVIDADES EXTRAORDINARIAS	85,786.66
2231	UTENSILIOS PARA EL SERVICIO DE ALIMENTACIÓN	41,842.38
2321	INSUMOS TEXTILES ADQUIRIDOS COMO MATERIA PRIMA	252.88
2411	PRODUCTOS MINERALES NO METÁLICOS	27,729.03
2421	CEMENTO Y PRODUCTOS DE CONCRETO	11,992.12
2431	CAL, YESO Y PRODUCTOS DE YESO	139,659.48
2441	MADERA Y PRODUCTOS DE MADERA	435,885.17
2451	VIDRIO Y PRODUCTOS DE VIDRIO	33,508.90
2461	MATERIAL ELÉCTRICO Y ELECTRÓNICO	918,211.00
2471	ARTÍCULOS METÁLICOS PARA LA CONSTRUCCIÓN	295,729.97
2481	MATERIALES COMPLEMENTARIOS	783,745.64
2491	OTROS MATERIALES Y ARTÍCULOS DE CONSTRUCCIÓN Y REPARACIÓN	469,326.95
2511	PRODUCTOS QUÍMICOS BÁSICOS	37,864.21
2521	FERTILIZANTES, PESTICIDAS Y OTROS AGROQUÍMICOS	18,049.25
2531	MEDICINAS Y PRODUCTOS FARMACÉUTICOS	6,887.10
2541	MATERIALES, ACCESORIOS Y SUMINISTROS MÉDICOS	309.68
2591	OTROS PRODUCTOS QUÍMICOS	6,652.06
2611	COMBUSTIBLES PARA VEHÍCULOS TERRESTRES, AÉREOS, MARÍTIMOS, LACUSTRES Y FLUVIALES	8,778,926.27
2614	LUBRICANTES Y ADITIVOS	58,332.45
2711	VESTUARIO Y UNIFORMES	310,018.61

RESUMEN DEL PRESUPUESTO EJERCIDO 2013 POR RAMO PARTIDA

RAMO PARTIDA	CONCEPTO	EJERCIDO
2721	PRENDAS DE SEGURIDAD Y PROTECCIÓN PERSONAL	20,413.49
2731	ARTÍCULOS DEPORTIVOS	636.00
2741	PRODUCTOS TEXTILES	46,229.31
2911	HERRAMIENTAS MENORES	42,534.10
2921	REFACCIONES Y ACCESORIOS MENORES DE EDIFICIOS	170,548.94
2931	REFACCIONES Y ACCESORIOS MENORES DE MOBILIARIO Y EQUIPO DE ADMINISTRACIÓN, EDUCACIONAL Y RECREATIVO	26,065.32
2941	REFACCIONES Y ACCESORIOS MENORES DE EQUIPO DE CÓMPUTO Y TECNOLOGÍAS DE LA INFORMACIÓN	550,126.82
2961	REFACCIONES Y ACCESORIOS MENORES DE EQUIPO DE TRANSPORTE	1,248,108.40
2981	REFACCIONES Y ACCESORIOS MENORES DE MAQUINARIA Y OTROS EQUIPOS	23,795.76
2991	REFACCIONES Y ACCESORIOS MENORES OTROS BIENES MUEBLES	190,277.35
3111	SERVICIO DE ENERGÍA ELÉCTRICA	5,435,330.00
3121	GAS	12,947.38
3131	SERVICIO DE AGUA	290,596.00
3141	SERVICIO TELEFÓNICO CONVENCIONAL	2,214,442.77
3151	SERVICIO DE TELEFONÍA CELULAR	1,849,135.04
3171	SERVICIOS DE CONDUCCIÓN DE SEÑALES ANALÓGICAS Y DIGITALES	1,248,223.26
3181	SERVICIO POSTAL	511,881.13
3221	ARRENDAMIENTO DE EDIFICIOS Y LOCALES	3,016,126.11
3231	ARRENDAMIENTO DE MOBILIARIO	784,960.40
3232	ARRENDAMIENTO DE EQUIPO Y BIENES INFORMÁTICOS	2,256,627.22
3251	ARRENDAMIENTO DE VEHÍCULOS TERRESTRES, AÉREOS, MARÍTIMOS, LACUSTRES Y FLUVIALES PARA SERVIDORES PÚBLICOS	77,782,585.10
3261	ARRENDAMIENTO DE MAQUINARIA Y EQUIPO	468,817.75
3271	PATENTES, REGALÍAS Y OTROS	13,925,708.98
3291	OTROS ARRENDAMIENTOS	5,273,404.67
3311	SERVICIOS LEGALES, DE CONTABILIDAD, AUDITORÍA Y RELACIONADOS	13,798,951.19
3331	SERVICIOS DE CONSULTORÍA ADMINISTRATIVA, CIENTÍFICA Y TÉCNICA	5,714,180.00
3332	SERVICIOS DE CONSULTORÍA TÉCNICA Y EN TECNOLOGÍAS DE LA INFORMACIÓN	3,712,644.70
3341	SERVICIOS PARA CAPACITACIÓN A SERVIDORES PÚBLICOS	2,204,060.86
3361	IMPRESIÓN Y ELABORACIÓN DE MATERIAL INFORMATIVO DERIVADO DE LA OPERACIÓN Y ADMINISTRACIÓN DE LAS DEPENDENCIAS Y ENTIDADES DE LA ADMINISTRACIÓN PÚBLICA ESTATAL	985,371.89
3362	IMPRESIÓN Y ELABORACIÓN DE DOCUMENTOS OFICIALES DERIVADO DE LA OPERACIÓN Y ADMINISTRACIÓN DE LAS DEPENDENCIAS Y ENTIDADES DE LA ADMINISTRACIÓN PÚBLICA ESTATAL	631,679.05
3363	OTROS SERVICIOS COMERCIALES	3,511,073.52
3381	SERVICIOS DE VIGILANCIA	979,535.53
3411	INTERESES, DESCUENTOS Y OTROS SERVICIOS BANCARIOS	13,986,346.72
3431	GASTOS INHERENTES A LA RECAUDACIÓN	1,272,981.79
3451	SEGUROS DE BIENES PATRIMONIALES	321,123.57
3452	DEDUCIBLES, COASEGUROS Y CONTRIBUCIONES	46,179.00
3453	AUTOSEGURO Y RETENCIONES	51,205.60
3454	SEGUROS VEHICULARES	1,745,050.09
3461	ALMACENAJE, EMBALAJE Y ENVASE	26,993.20

RESUMEN DEL PRESUPUESTO EJERCIDO 2013 POR RAMO PARTIDA

RAMO PARTIDA	CONCEPTO	EJERCIDO
3471	FLETES Y MANIOBRAS	960,953.34
3511	MANTENIMIENTO Y CONSERVACIÓN DE INMUEBLES	13,354,256.96
3521	MANTENIMIENTO Y CONSERVACIÓN DE MOBILIARIO Y EQUIPO DE ADMINISTRACIÓN	788,364.84
3531	MANTENIMIENTO Y CONSERVACIÓN DE BIENES INFORMÁTICOS	7,340,245.34
3551	MANTENIMIENTO Y CONSERVACIÓN DE VEHÍCULOS TERRESTRES, AÉREOS, MARÍTIMOS, LACUSTRES Y FLUVIALES	1,625,644.16
3571	MANTENIMIENTO Y CONSERVACIÓN DE MAQUINARIA Y EQUIPO	482,959.67
3572	INSTALACIONES Y DESINSTALACIONES	4,077,531.13
3581	SERVICIOS DE LAVANDERÍA, LIMPIEZA, HIGIENE Y MANEJO DE DESECHOS	1,247,949.05
3591	SERVICIOS DE JARDINERÍA Y FUMIGACIÓN	184,902.00
3611	DIFUSIÓN DE MENSAJES SOBRE PROGRAMAS Y ACTIVIDADES GUBERNAMENTALES	1,464,950.89
3621	DIFUSIÓN DE MENSAJES COMERCIALES PARA PROMOVER LA VENTA DE PRODUCTOS O SERVICIOS	1,507,304.58
3711	PASAJES NACIONALES AEREO PARA SERVIDORES PÚBLICOS DE MANDO EN EL DESEMPEÑO DE COMISIÓN	777,856.86
3721	PASAJES NACIONALES TERRESTRES PARA SERVIDORES PÚBLICOS DE MANDO EN EL DESEMPEÑO DE COMISIÓN	110,513.12
3751	VIÁTICOS NACIONALES PARA SERVIDORES PÚBLICOS EN EL DESEMPEÑO DE FUNCIONES OFICIALES	780,362.43
3781	SERVICIOS INTEGRALES DE TRASLADO Y VIÁTICOS	141,617.54
3791	OTROS SERVICIOS DE TRASLADO Y HOSPEDAJE	963,629.66
3811	GASTOS DE CEREMONIAL DE LOS TITULARES DE LAS DEPENDENCIAS Y ENTIDADES DE LA ADMINISTRACIÓN PÚBLICA ESTATAL	4,412,496.49
3821	GASTOS DE ORDEN SOCIAL	4,299,482.21
3831	CONGRESOS Y CONVENCIONES	123,656.57
3841	EXPOSICIONES	12,620,838.80
3921	OTROS IMPUESTOS Y DERECHOS	395,469.55
3951	PENAS, MULTAS, ACCESORIOS Y ACTUALIZACIONES	15,431,133.98
3981	IMPUESTOS SOBRE NÓMINAS Y OTROS QUE SE DERIVEN DE UNA RELACIÓN LABORAL	4,402,991.26
3991	OTROS SERVICIOS NO CONTEMPLADOS EN PARTIDAS ANTERIORES	2,934,996.18
3992	CUOTAS A ORGANISMOS NACIONALES	3,642,256.98
4411	GASTOS RELACIONADOS CON ACTIVIDADES CULTURALES, DEPORTIVAS	842,661.27
4416	TRANSFERENCIAS PARA AYUDA EXTRAORDINARIA	1,841,027.01
4481	MERCANCÍAS PARA SU DISTRIBUCIÓN A LA POBLACIÓN	801,000.00
4811	DONATIVOS A INSTITUCIONES SIN FINES DE LUCRO	2,524,677.69
5111	MOBILIARIO	1,143,083.64
5151	BIENES INFORMÁTICOS	10,954,140.72
5191	EQUIPO DE ADMINISTRACIÓN	202,016.63
5211	EQUIPO EDUCACIONAL Y RECREATIVO	501,250.74
5231	CÁMARAS FOTOGRÁFICAS Y DE VIDEO	370,312.96
5411	VEHÍCULOS Y EQUIPO TERRESTRE DESTINADO A SERVICIOS ADMINISTRATIVOS	1,116,790.00
5621	MAQUINARIA Y EQUIPO INDUSTRIAL	12,756.58
5641	SISTEMAS DE AIRE ACONDICIONADO, CALEFACCIÓN Y DE REFRIGERACIÓN INDUSTRIAL Y COMERCIAL	1,447,271.90
5651	EQUIPOS Y APARATOS DE COMUNICACIONES Y TELECOMUNICACIONES	971,613.37
5671	HERRAMIENTAS Y MAQUINAS HERRAMIENTA	31,363.63
5672	REFACCIONES Y ACCESORIOS	5,131.68

RESUMEN DEL PRESUPUESTO EJERCIDO 2013 POR RAMO PARTIDA

RAMO		CONCEPTO	EJERCIDO
PARTIDA			
5691		OTROS BIENES MUEBLES	647,836.80
5971		LICENCIAS INFORMÁTICAS E INTELECTUALES	460,139.89
		<b>TOTAL EJERCIDO</b>	<b>30,073,749,968.57</b>

## **ANEXO 12.8**

### **GASTO POR CAPÍTULO-PARTIDA**

---

## 12.8 Gasto por Capítulo-Partida

RESUMEN DEL PRESUPUESTO EJERCIDO POR CAPÍTULO PARTIDA

CAPÍTULO	NOMBRE	EJERCIDO
<b>1000</b>	<b>SERVICIOS PERSONALES</b>	<b>8,525,920,943.49</b>
1131	SUELDOS BASE AL PERSONAL PERMANENTE	4,668,735,080.07
1211	HONORARIOS ASIMILABLES A SALARIOS	7,036,701.93
1221	SUELDOS BASE AL PERSONAL EVENTUAL	513,840,415.52
1231	RETRIBUCIONES POR SERVICIOS DE CARÁCTER SOCIAL	260,745.00
1311	PRIMAS POR AÑOS DE SERVICIOS EFECTIVOS PRESTADOS	11,445,520.22
1321	PRIMAS DE VACACIONES Y DOMINICAL	119,046,686.78
1322	GRATIFICACIÓN DE FIN DE AÑO	638,973,683.09
1331	HORAS EXTRAORDINARIAS	2,768,632.29
1343	COMPENSACIONES POR SERVICIOS EVENTUALES	150,234,262.69
1344	COMPENSACIÓN GARANTIZADA	3,325,640.76
1345	COMPENSACIÓN POR ADQUISICIÓN DE MATERIAL DIDÁCTICO	14,329,396.66
1346	ACREDITACIÓN POR AÑOS DE SERVICIO EN LA DOCENCIA Y AL PERSONAL ADMINISTRATIVO DE LAS INSTITUCIONES DE EDUCACIÓN SUPERIOR	67,568,820.17
1347	COMPENSACIONES ADICIONALES POR SERVICIOS ESPECIALES	20,265,362.53
1371	HONORARIOS ESPECIALES	15,893,909.16
1381	PARTICIPACIONES POR VIGILANCIA EN EL CUMPLIMIENTO DE LAS LEYES Y CUSTODIA DE VALORES	146,311,094.91
1411	CUOTAS DE SEGURIDAD SOCIAL	613,419,787.12
1412	SERVICIO MÉDICO DIVERSO	148,286.58
1441	CUOTAS PARA EL SEGURO DE VIDA DEL PERSONAL	106,825,450.90
1511	CUOTAS PARA EL FONDO DE AHORRO Y FONDO DE TRABAJO	120,587,572.31
1521	LIQUIDACIONES POR INDEMNIZACIONES Y POR SUELDOS Y SALARIOS CAÍDOS	7,225,458.77
1531	PRESTACIONES Y HABERES DE RETIRO	7,135,448.84
1541	PRESTACIONES ESTABLECIDAS POR CONDICIONES GENERALES DE TRABAJO O CONTRATOS COLECTIVOS DE TRABAJO	83,419,418.80
1543	ASIGNACIONES DOCENTES, PEDAGÓGICAS GENÉRICAS Y ESPECÍFICAS	29,878,628.36
1544	ACREDITACIÓN AL PERSONAL DOCENTE POR AÑOS DE ESTUDIO DE LICENCIATURA	1,258,543.01
1545	ACREDITACIÓN POR TITULACIÓN EN LA DOCENCIA	936,976.66
1591	OTRAS PRESTACIONES	321,981,809.81
1711	ESTÍMULOS POR PRODUCTIVIDAD Y EFICIENCIA	800,000.00
1712	ESTÍMULOS AL PERSONAL OPERATIVO	714,755,502.87
1713	COMPLEMENTOS SALARIALES (EXCLUSIVO PERSONAL POLICIAL)	137,512,107.68
<b>2000</b>	<b>MATERIALES Y SUMINISTROS</b>	<b>617,536,020.13</b>
2111	MATERIALES, ÚTILES Y EQUIPOS MENORES DE OFICINA	18,915,831.87
2121	MATERIALES Y ÚTILES DE IMPRESIÓN Y REPRODUCCIÓN	333,036.17
2131	MATERIAL ESTADÍSTICO Y GEOGRÁFICO	2,307.31
2141	MATERIALES, ÚTILES Y EQUIPOS MENORES DE TECNOLOGÍAS DE LA INFORMACIÓN Y COMUNICACIONES	21,184,946.47
2151	MATERIAL IMPRESO E INFORMACIÓN DIGITAL	1,715,315.83
2161	MATERIAL DE LIMPIEZA	12,100,962.45
2171	MATERIALES Y ÚTILES DE ENSEÑANZA	31,816,599.20
2181	MATERIALES PARA EL REGISTRO E IDENTIFICACIÓN DE BIENES Y PERSONAS	17,192,794.75
2211	PRODUCTOS ALIMENTICIOS PARA PERSONAS DERIVADO DE LA PRESTACIÓN DE SERVICIOS PÚBLICOS EN UNIDADES DE SALUD, EDUCATIVAS, DE READAPTACIÓN SOCIAL Y OTRAS	91,100,706.77

RESUMEN DEL PRESUPUESTO EJERCIDO POR CAPÍTULO PARTIDA

CAPÍTULO	NOMBRE	EJERCIDO
2212	PRODUCTOS ALIMENTICIOS PARA EL PERSONAL QUE REALIZA LABORES EN CAMPO O DE SUPERVISIÓN	7,054.40
2213	PRODUCTOS ALIMENTICIOS PARA EL PERSONAL EN LAS INSTALACIONES DE LAS DEPENDENCIAS Y ENTIDADES DE LA ADMINISTRACIÓN PÚBLICA ESTATAL	40,336,511.25
2215	PRODUCTOS ALIMENTICIOS PARA EL PERSONAL DERIVADO DE ACTIVIDADES EXTRAORDINARIAS	2,811,374.42
2221	PRODUCTOS ALIMENTICIOS PARA ANIMALES	396,205.18
2231	UTENSILIOS PARA EL SERVICIO DE ALIMENTACIÓN	474,930.15
2311	PRODUCTOS ALIMENTICIOS, AGROPECUARIOS Y FORESTALES ADQUIRIDOS COMO MATERIA PRIMA	20.00
2321	INSUMOS TEXTILES ADQUIRIDOS COMO MATERIA PRIMA	5,941.96
2331	PRODUCTOS DE PAPEL, CARTÓN E IMPRESOS ADQUIRIDOS COMO MATERIA PRIMA	15,803.84
2341	COMBUSTIBLES, LUBRICANTES, ADITIVOS, CARBÓN Y SUS DERIVADOS ADQUIRIDOS COMO MATERIA PRIMA	4,853.54
2351	PRODUCTOS QUÍMICOS, FARMACÉUTICOS Y DE LABORATORIO ADQUIRIDOS COMO MATERIA PRIMA	20.00
2352	MEDICINAS Y PRODUCTOS FARMACÉUTICOS ADQUIRIDOS COMO MATERIA PRIMA	27,394.56
2391	OTROS PRODUCTOS ADQUIRIDOS COMO MATERIA PRIMA	746.88
2411	PRODUCTOS MINERALES NO METÁLICOS	456,061.70
2421	CEMENTO Y PRODUCTOS DE CONCRETO	338,940.23
2431	CAL, YESO Y PRODUCTOS DE YESO	290,830.80
2441	MADERA Y PRODUCTOS DE MADERA	998,451.52
2451	VIDRIO Y PRODUCTOS DE VIDRIO	135,878.53
2461	MATERIAL ELÉCTRICO Y ELECTRÓNICO	6,148,262.11
2471	ARTÍCULOS METÁLICOS PARA LA CONSTRUCCIÓN	4,197,402.68
2481	MATERIALES COMPLEMENTARIOS	3,237,223.16
2491	OTROS MATERIALES Y ARTÍCULOS DE CONSTRUCCIÓN Y REPARACIÓN	8,924,521.82
2511	PRODUCTOS QUÍMICOS BÁSICOS	6,974,102.63
2521	FERTILIZANTES, PESTICIDAS Y OTROS AGROQUÍMICOS	170,271.01
2531	MEDICINAS Y PRODUCTOS FARMACÉUTICOS	3,882,661.99
2541	MATERIALES, ACCESORIOS Y SUMINISTROS MÉDICOS	1,701,121.72
2551	MATERIALES, ACCESORIOS Y SUMINISTROS DE LABORATORIO	1,245,789.71
2561	FIBRAS SINTÉTICAS, HULES, PLÁSTICOS Y DERIVADOS	25,032.43
2591	OTROS PRODUCTOS QUÍMICOS	107,404.86
2611	COMBUSTIBLES PARA VEHÍCULOS TERRESTRES, AÉREOS, MARÍTIMOS, LACUSTRES Y FLUVIALES	163,390,755.67
2612	COMBUSTIBLES	9,643,266.04
2613	GÁS LP	125,603.69
2614	LUBRICANTES Y ADITIVOS	4,436,118.49
2711	VESTUARIO Y UNIFORMES	41,222,424.66
2721	PRENDAS DE SEGURIDAD Y PROTECCIÓN PERSONAL	18,432,389.13
2731	ARTÍCULOS DEPORTIVOS	3,410,818.35
2741	PRODUCTOS TEXTILES	615,070.83
2751	BLANCOS Y OTROS PRODUCTOS TEXTILES, EXCEPTO PRENDAS DE VESTIR	402,918.61
2821	MATERIALES DE SEGURIDAD PÚBLICA	812.00
2831	PRENDAS DE PROTECCIÓN PARA SEGURIDAD PÚBLICA Y NACIONAL	2,918,594.53



RESUMEN DEL PRESUPUESTO EJERCIDO POR CAPÍTULO PARTIDA

CAPÍTULO	NOMBRE	EJERCIDO
2911	HERRAMIENTAS MENORES	569,945.10
2921	REFACCIONES Y ACCESORIOS MENORES DE EDIFICIOS	959,172.56
2931	REFACCIONES Y ACCESORIOS MENORES DE MOBILIARIO Y EQUIPO DE ADMINISTRACIÓN, EDUCACIONAL Y RECREATIVO	249,971.02
2941	REFACCIONES Y ACCESORIOS MENORES DE EQUIPO DE CÓMPUTO Y TECNOLOGÍAS DE LA INFORMACIÓN	2,465,632.91
2951	REFACCIONES Y ACCESORIOS MENORES DE EQUIPO E INSTRUMENTAL MÉDICO Y DE LABORATORIO	267,663.77
2961	REFACCIONES Y ACCESORIOS MENORES DE EQUIPO DE TRANSPORTE	86,635,017.31
2981	REFACCIONES Y ACCESORIOS MENORES DE MAQUINARIA Y OTROS EQUIPOS	1,101,603.26
2991	REFACCIONES Y ACCESORIOS MENORES OTROS BIENES MUEBLES	3,410,928.30
<b>3000</b>	<b>SERVICIOS GENERALES</b>	<b>1,534,250,130.38</b>
3111	SERVICIO DE ENERGÍA ELÉCTRICA	130,894,432.17
3121	GAS	1,678,388.95
3131	SERVICIO DE AGUA	4,702,670.83
3141	SERVICIO TELEFÓNICO CONVENCIONAL	18,804,304.73
3151	SERVICIO DE TELEFONÍA CELULAR	6,991,113.37
3161	SERVICIOS DE TELECOMUNICACIONES	208.80
3162	SERVICIO DE RADIO LOCALIZACIÓN	313.20
3171	SERVICIOS DE CONDUCCIÓN DE SEÑALES ANALÓGICAS Y DIGITALES	74,283,572.37
3181	SERVICIO POSTAL	756,121.55
3182	SERVICIO TELEGRÁFICO	35,020.24
3221	ARRENDAMIENTO DE EDIFICIOS Y LOCALES	24,277,905.91
3231	ARRENDAMIENTO DE MOBILIARIO	4,625,742.34
3232	ARRENDAMIENTO DE EQUIPO Y BIENES INFORMÁTICOS	14,106,371.86
3241	ARRENDAMIENTO DE EQUIPO E INSTRUMENTAL MÉDICO Y DE LABORATORIO	2,900.00
3251	ARRENDAMIENTO DE VEHÍCULOS TERRESTRES, AÉREOS, MARÍTIMOS, LACUSTRES Y FLUVIALES PARA SERVIDORES PÚBLICOS	88,268,119.06
3261	ARRENDAMIENTO DE MAQUINARIA Y EQUIPO	1,430,807.33
3271	PATENTES, REGALÍAS Y OTROS	14,158,218.38
3291	OTROS ARRENDAMIENTOS	23,961,329.10
3311	SERVICIOS LEGALES, DE CONTABILIDAD, AUDITORÍA Y RELACIONADOS	16,845,584.23
3321	SERVICIOS DE DISEÑO, ARQUITECTURA, INGENIERÍA Y ACTIVIDADES RELACIONADAS	1,254,379.92
3331	SERVICIOS DE CONSULTORÍA ADMINISTRATIVA, CIENTÍFICA Y TÉCNICA	45,543,171.79
3332	SERVICIOS DE CONSULTORÍA TÉCNICA Y EN TECNOLOGÍAS DE LA INFORMACIÓN	6,655,236.62
3341	SERVICIOS PARA CAPACITACIÓN A SERVIDORES PÚBLICOS	24,595,941.31
3351	ESTUDIOS E INVESTIGACIONES	36,090,411.09
3361	IMPRESIÓN Y ELABORACIÓN DE MATERIAL INFORMATIVO DERIVADO DE LA OPERACIÓN Y ADMINISTRACIÓN DE LAS DEPENDENCIAS Y ENTIDADES DE LA ADMINISTRACIÓN PÚBLICA ESTATAL	16,672,665.45
3362	IMPRESIÓN Y ELABORACIÓN DE DOCUMENTOS OFICIALES DERIVADO DE LA OPERACIÓN Y ADMINISTRACIÓN DE LAS DEPENDENCIAS Y ENTIDADES DE LA ADMINISTRACIÓN PÚBLICA ESTATAL	11,167,247.81
3363	OTROS SERVICIOS COMERCIALES	10,205,393.50
3381	SERVICIOS DE VIGILANCIA	14,821,015.18
3391	SERVICIOS RELACIONADOS CON TRADUCCIONES	30,749.80

RESUMEN DEL PRESUPUESTO EJERCIDO POR CAPÍTULO PARTIDA

CAPÍTULO	NOMBRE	EJERCIDO
3411	INTERESES, DESCUENTOS Y OTROS SERVICIOS BANCARIOS	14,740,626.82
3412	DIFERENCIAS POR VARIACIONES EN EL TIPO DE CAMBIO	10,086.16
3431	GASTOS INHERENTES A LA RECAUDACIÓN	1,425,117.63
3451	SEGUROS DE BIENES PATRIMONIALES	2,190,731.67
3452	DEDUCIBLES, COASEGUROS Y CONTRIBUCIONES	1,272,193.45
3453	AUTOSEGURO Y RETENCIONES	357,742.71
3454	SEGUROS VEHICULARES	19,284,856.24
3461	ALMACENAJE, EMBALAJE Y ENVASE	47,160.28
3471	FLETES Y MANIOBRAS	4,173,386.21
3481	COMISIONES POR VENTAS	411.48
3511	MANTENIMIENTO Y CONSERVACIÓN DE INMUEBLES	151,402,519.96
3521	MANTENIMIENTO Y CONSERVACIÓN DE MOBILIARIO Y EQUIPO DE ADMINISTRACIÓN	13,136,844.49
3531	MANTENIMIENTO Y CONSERVACIÓN DE BIENES INFORMÁTICOS	9,601,470.71
3541	INSTALACIÓN, REPARACIÓN Y MANTENIMIENTO DE EQUIPO E INSTRUMENTAL MÉDICO Y DE LABORATORIO	1,648.04
3551	MANTENIMIENTO Y CONSERVACIÓN DE VEHÍCULOS TERRESTRES, AÉREOS, MARÍTIMOS, LACUSTRES Y FLUVIALES	64,260,974.76
3561	REPARACIÓN Y MANTENIMIENTO DE EQUIPO DE DEFENSA Y SEGURIDAD	624,444.45
3571	MANTENIMIENTO Y CONSERVACIÓN DE MAQUINARIA Y EQUIPO	3,587,739.70
3572	INSTALACIONES Y DESINSTALACIONES	9,802,267.04
3581	SERVICIOS DE LAVANDERÍA, LIMPIEZA, HIGIENE Y MANEJO DE DESECHOS	21,482,337.37
3591	SERVICIOS DE JARDINERÍA Y FUMIGACIÓN	22,564,201.27
3611	DIFUSIÓN DE MENSAJES SOBRE PROGRAMAS Y ACTIVIDADES GUBERNAMENTALES	208,457,916.69
3621	DIFUSIÓN DE MENSAJES COMERCIALES PARA PROMOVER LA VENTA DE PRODUCTOS O SERVICIOS	3,888,389.60
3641	SERVICIOS DE REVELADO DE FOTOGRAFÍAS	16,272.40
3691	SERVICIOS RELACIONADOS CON MONITOREO DE INFORMACIÓN EN MEDIOS MASIVOS	141,400.00
3711	PASAJES NACIONALES AEREOS PARA SERVIDORES PÚBLICOS DE MANDO EN EL DESEMPEÑO DE COMISIÓN	12,501,816.83
3712	PASAJES INTERNACIONALES AEREOS PARA SERVIDORES PÚBLICOS EN EL DESEMPEÑO DE COMISIONES Y FUNCIONES OFICIALES	1,949,786.96
3721	PASAJES NACIONALES TERRESTRES PARA SERVIDORES PÚBLICOS DE MANDO EN EL DESEMPEÑO DE COMISIÓN	605,023.67
3722	PASAJES INTERNACIONALES TERRESTRES PARA SERVIDORES PÚBLICOS EN EL DESEMPEÑO DE COMISIONES Y FUNCIONES OFICIALES	7,887.80
3731	PASAJES NACIONALES PARA SERVIDORES PÚBLICOS DE MANDO EN EL DESEMPEÑO DE COMISIÓN	420.00
3751	VIÁTICOS NACIONALES PARA SERVIDORES PÚBLICOS EN EL DESEMPEÑO DE FUNCIONES OFICIALES	20,208,997.53
3752	VIÁTICOS PARA LABORES EN CAMPO Y DE SUPERVISIÓN	4,049,343.02
3754	GASTOS PARA OPERATIVOS Y TRABAJOS DE CAMPO EN ÁREAS RURALES	425,865.00
3761	VIÁTICOS EN EL EXTRANJERO PARA SERVIDORES PÚBLICOS EN EL DESEMPEÑO DE COMISIONES Y FUNCIONES OFICIALES	2,019,402.51
3781	SERVICIOS INTEGRALES DE TRASLADO Y VIÁTICOS	142,017.54
3791	OTROS SERVICIOS DE TRASLADO Y HOSPEDAJE	5,038,901.43
3811	GASTOS DE CEREMONIAL DE LOS TITULARES DE LAS DEPENDENCIAS Y ENTIDADES DE LA ADMINISTRACIÓN PÚBLICA ESTATAL	19,240,390.35

RESUMEN DEL PRESUPUESTO EJERCIDO POR CAPÍTULO PARTIDA

CAPÍTULO	NOMBRE	EJERCIDO
3821	GASTOS DE ORDEN SOCIAL	27,680,585.92
3831	CONGRESOS Y CONVENCIONES	19,868,809.06
3841	EXPOSICIONES	23,179,391.44
3911	FUNERALES Y PAGAS DE DEFUNCIÓN	3,775,336.54
3921	OTROS IMPUESTOS Y DERECHOS	3,092,599.54
3931	IMPUESTOS Y DERECHOS DE IMPORTACIÓN	5,533.63
3941	INDEMNIZACIONES POR EXPROPIACIÓN DE PREDIOS	42,726.00
3942	EROGACIONES POR RESOLUCIONES JUDICIALES	96,778.21
3943	PAGO DE LIQUIDACIONES	60,267.40
3951	PENAS, MULTAS, ACCESORIOS Y ACTUALIZACIONES	15,732,025.56
3961	OTROS GASTOS POR RESPONSABILIDADES	30,903.17
3981	IMPUESTOS SOBRE NÓMINAS Y OTROS QUE SE DERIVEN DE UNA RELACIÓN LABORAL	187,082,442.00
3991	OTROS SERVICIOS NO CONTEMPLADOS EN PARTIDAS ANTERIORES	38,130,546.27
3992	CUOTAS A ORGANISMOS NACIONALES	3,952,256.98
<b>4000</b>	<b>TRANSFERENCIAS, ASIGNACIONES, SUBSIDIOS Y OTRAS AYUDAS</b>	<b>12,328,707,716.91</b>
4111	TRANSFERENCIAS PARA GASTOS DE SEGURIDAD PUBLICA	264,743,064.04
4112	APORTACIONES PÚBLICAS	434,000.00
4121	TRANSFERENCIAS PARA SERVICIOS PERSONALES	112,969,565.00
4122	TRANSFERENCIAS PARA ADQUISICIÓN DE MATERIALES Y SUMINISTROS	13,097,494.00
4123	TRANSFERENCIAS PARA CONTRATACIÓN DE SERVICIOS	33,675,654.00
4124	TRANSFERENCIAS PARA ADQUISICIÓN DE BIENES MUEBLES	6,539,580.00
4131	TRANSFERENCIAS PARA SERVICIOS PERSONALES	348,299,949.99
4132	TRANSFERENCIAS PARA ADQUISICIÓN DE MATERIALES Y SUMINISTROS	17,498,191.00
4133	TRANSFERENCIAS PARA CONTRATACIÓN DE SERVICIOS	39,689,627.00
4134	TRANSFERENCIAS PARA ADQUISICIÓN DE BIENES MUEBLES	512,232.00
4141	TRANSFERENCIAS PARA SERVICIOS PERSONALES	1,518,941,176.67
4142	TRANSFERENCIAS PARA ADQUISICIÓN DE MATERIALES Y SUMINISTROS	32,955,594.00
4143	TRANSFERENCIAS PARA CONTRATACIÓN DE SERVICIOS	181,748,180.15
4144	TRANSFERENCIAS PARA ADQUISICIÓN DE BIENES MUEBLES	36,912,979.08
4146	TRANSFERENCIAS PARA EL APOYO DE OBRAS PUBLICAS	33,193,812.76
4151	TRANSFERENCIAS PARA SERVICIOS PERSONALES	2,511,492,506.87
4152	TRANSFERENCIAS PARA ADQUISICIÓN DE MATERIALES Y SUMINISTROS	1,193,892,198.01
4153	TRANSFERENCIAS PARA CONTRATACIÓN DE SERVICIOS	940,466,854.71
4154	TRANSFERENCIAS PARA ADQUISICIÓN DE BIENES MUEBLES	367,489,592.04
4155	TRANSFERENCIAS PARA ADQUISICIÓN DE BIENES INMUEBLES	557,568.00
4156	TRANSFERENCIAS PARA EL APOYO DE OBRAS PUBLICAS	2,368,889,571.13
4161	TRANSFERENCIAS PARA SERVICIOS PERSONALES	16,055,000.00
4163	TRANSFERENCIAS PARA CONTRATACIÓN DE SERVICIOS	21,678,083.00
4311	SUBSIDIOS A LA PRODUCCIÓN	250,451,670.40
4331	SUBSIDIOS PARA INVERSIÓN	111,888,704.91
4341	SUBSIDIOS A LA PRESTACIÓN DE SERVICIOS PÚBLICOS	418,000.00
4361	SUBSIDIOS PARA LA ADQUISICIÓN DE VIVIENDA DE INTERÉS SOCIAL	5,000,000.00
4386	SUBSIDIOS PARA EL APOYO DE OBRAS PÚBLICAS A ENTIDADES FEDERATIVAS Y MUNICIPIOS	457,200,762.65
4411	GASTOS RELACIONADOS CON ACTIVIDADES CULTURALES, DEPORTIVAS	37,133,515.43

RESUMEN DEL PRESUPUESTO EJERCIDO POR CAPÍTULO PARTIDA

CAPÍTULO	NOMBRE	EJERCIDO
4412	GASTOS POR SERVICIOS DE TRASLADO DE PERSONAS	8,763,301.72
4413	APOYO A VOLUNTARIOS QUE PARTICIPAN EN DIVERSOS PROGRAMAS ESTATALES	38,302,956.23
4415	PREMIOS, RECOMPENSAS, PENSIONES DE GRACIA Y PENSIÓN RECREATIVA ESTUDIANTIL	276,646.01
4416	TRANSFERENCIAS PARA AYUDA EXTRAORDINARIA	313,264,371.26
4421	SUBSIDIOS PARA CAPACITACIÓN Y BECAS	139,515,043.31
4422	PREMIOS, ESTÍMULOS, RECOMPENSAS, BECAS Y SEGUROS A DEPORTISTAS	5,882,800.00
4453	TRANSFERENCIAS PARA APOYO A VOLUNTARIOS EN PROGRAMAS SOCIALES	8,004,803.00
4471	FINANCIAMIENTO PÚBLICO A PARTIDOS POLÍTICOS PARA ACTIVIDADES ORDINARIAS	37,103,006.00
4472	FINANCIAMIENTO PÚBLICO A PARTIDOS POLÍTICOS PARA ACTIVIDADES ESPECÍFICAS	1,855,150.00
4481	MERCANCÍAS PARA SU DISTRIBUCIÓN A LA POBLACIÓN	11,421,424.00
4482	AYUDAS POR FENÓMENOS NATURALES	8,318,621.18
4511	PENSIONADOS BURÓCRATAS	46,577,536.63
4512	PENSIONADOS DE EDUCACIÓN	68,009,596.07
4521	JUBILADOS BURÓCRATAS	65,884,201.35
4522	JUBILADOS DE EDUCACIÓN	404,779,050.06
4523	APOYO A JUBILADOS Y VIUDAS DE HENEQUENOS	2,367,532.88
4591	PAGO DE SUMAS ASEGURADAS	263,969.24
4611	APORTACIONES A FIDEICOMISOS PUBLICOS	31,550,000.00
4811	DONATIVOS A INSTITUCIONES SIN FINES DE LUCRO	175,326,368.86
4821	DONATIVOS A ENTIDADES FEDERATIVAS	739,372.27
4841	DONATIVOS A FIDEICOMISOS ESTATALES	35,900,000.00
4921	CUOTAS Y APORTACIONES A ORGANISMOS INTERNACIONALES	776,840.00
<b>5000</b>	<b>BIENES MUEBLES, INMUEBLES E INTANGIBLES</b>	<b>231,524,720.43</b>
5111	MOBILIARIO	21,032,263.11
5131	BIENES ARTÍSTICOS Y CULTURALES	3,900,259.13
5151	BIENES INFORMÁTICOS	37,449,919.22
5191	EQUIPO DE ADMINISTRACIÓN	5,829,632.04
5211	EQUIPO EDUCACIONAL Y RECREATIVO	4,236,395.13
5231	CÁMARAS FOTOGRÁFICAS Y DE VIDEO	9,848,969.85
5291	OTRO MOBILIARIO Y EQUIPO EDUCACIONAL Y RECREATIVO	1,285,924.42
5311	EQUIPO MÉDICO Y DE LABORATORIO	4,749,325.97
5321	INSTRUMENTAL MÉDICO Y DE LABORATORIO	760,627.43
5411	VEHÍCULOS Y EQUIPO TERRESTRE DESTINADO A SERVICIOS ADMINISTRATIVOS	98,971,386.05
5421	CARROCERÍAS Y REMOLQUES	352,408.00
5431	VEHÍCULOS Y EQUIPO AÉREOS DESTINADOS A SERVICIOS ADMINISTRATIVOS	47,113.29
	VEHÍCULOS Y EQUIPO MARÍTIMOS, LACUSTRES Y FLUVIALES DESTINADOS A SERVICIOS ADMINISTRATIVOS	1,755,358.38
5451	EQUIPO DE SEGURIDAD PÚBLICA Y NACIONAL	6,005,830.84
5611	MAQUINARIA Y EQUIPO AGROPECUARIO	205,299.67
5621	MAQUINARIA Y EQUIPO INDUSTRIAL	861,297.16
5631	MAQUINARIA Y EQUIPO DE CONSTRUCCIÓN	23,593.81
	SISTEMAS DE AIRE ACONDICIONADO, CALEFACCIÓN Y DE REFRIGERACIÓN INDUSTRIAL Y COMERCIAL	3,532,663.11
5641	EQUIPOS Y APARATOS DE COMUNICACIONES Y TELECOMUNICACIONES	18,331,806.40
5661	MAQUINARIA Y EQUIPO ELÉCTRICO Y ELECTRÓNICO	1,424,349.81

RESUMEN DEL PRESUPUESTO EJERCIDO POR CAPÍTULO PARTIDA

CAPÍTULO	NOMBRE	EJERCIDO
5671	HERRAMIENTAS Y MAQUINAS HERRAMIENTA	1,413,463.84
5672	REFACCIONES Y ACCESORIOS	515,962.27
5691	OTROS BIENES MUEBLES	1,361,100.07
5811	TERRENOS	1,763,000.00
5911	SOFTWARE	1,783,447.59
5971	LICENCIAS INFORMÁTICAS E INTELECTUALES	4,083,323.84
<b>6000</b>	<b>INVERSIÓN PÚBLICA</b>	<b>520,437,652.17</b>
6112	OBRA PARA VIVIENDA	141,480,619.60
6121	ESTUDIOS Y PROYECTOS DE EDIFICACIONES NO HABITACIONALES	4,810,593.76
6122	OBRA DE EDIFICACIONES DE USO NO HABITACIONAL	5,682,486.34
6141	ESTUDIOS Y PROYECTOS DE OBRAS DE URBANIZACIÓN	4,194,500.00
6152	OBRAS DE VÍAS DE COMUNICACIÓN	111,585,254.59
6161	ESTUDIOS Y PROYECTOS DE OBRA PESADA O DE INGENIERÍA CIVIL	1,049,997.94
6162	OBRA PESADA O DE INGENIERÍA CIVIL	90,539,298.20
6172	EQUIPAMIENTO E INSTALACIONES EN BIENES DEL DOMINIO PÚBLICO	52,637,862.46
6192	ACABADOS Y TRABAJOS ESPECIALIZADOS EN BIENES DEL DOMINIO PÚBLICO	25,028,635.30
6222	OBRA DE EDIFICACIONES DE USO NO HABITACIONAL EN BIENES PROPIEDAD DE LAS INSTITUCIONES GUBERNAMENTALES	83,428,403.98
<b>7000</b>	<b>INVERSIONES FINANCIERAS Y OTRAS PROVISIONES</b>	<b>12,926,761.00</b>
7111	CRÉDITOS DIRECTOS PARA ACTIVIDADES PRODUCTIVAS	8,913,273.00
7112	FIDEICOMISOS PARA FINANCIAMIENTO DE OBRAS	1,893,488.00
7221	ACCIONES Y PARTICIPACIONES DE CAPITAL	2,120,000.00
<b>8000</b>	<b>PARTICIPACIONES Y APORTACIONES</b>	<b>4,555,890,936.15</b>
8111	FONDO GENERAL DE PARTICIPACIONES	1,363,891,023.78
8112	COMPENSACIÓN DEL FONDO GENERAL A TRAVÉS DEL FEIEF	22,800,777.80
8121	FONDO DE FOMENTO MUNICIPAL	707,158,465.00
8131	FONDO ESPECIAL	43,310,838.00
8132	OTROS CONCEPTOS PARTICIPABLES	54,291,929.56
8133	PARTICIPACIONES SOBRE TENENCIA Y USO DE VEHÍCULOS	45,500,626.20
8134	PARTICIPACIONES SOBRE IMPUESTOS DE AUTOS NUEVOS	12,699,837.60
8135	COMPENSACIÓN DEL IMPUESTO SOBRE AUTOS NUEVOS	5,460,629.00
8136	PARTICIPACIONES ESTATALES	82,526,034.18
8151	COMPENSACIÓN DEL FONDO MUNICIPAL A TRAVÉS DEL FEIEF	2,392,714.00
8152	COMPENSACIÓN DEL FONDO DE FISCALIZACIÓN A TRAVÉS DEL FEIEF	1,669,318.60
8321	FONDO DE APORTACIONES PARA LA INFRAESTRUCTURA SOCIAL MUNICIPAL (FAISM)	1,124,787,078.44
8322	FONDO DE APORTACIONES PARA EL FORTALECIMIENTO DE LOS MUNICIPIOS(FORTAMUN)	945,503,064.39
8511	OTROS PROGRAMAS FEDERALES	143,898,599.60
<b>9000</b>	<b>DEUDA PÚBLICA</b>	<b>1,746,555,087.91</b>
9111	AMORTIZACIÓN DE LA DEUDA CON INSTITUCIONES DE CRÉDITO	1,606,237,255.61
9211	INTERESES DE LA DEUDA INTERNA CON INSTITUCIONES DE CRÉDITO	133,497,855.10
9411	GASTOS DE LA DEUDA	6,819,977.20
<b>TOTAL EJERCIDO</b>		<b>30,073,749,968.57</b>



**ANEXO 12.9  
GASTO POR FUENTE DE  
FINANCIAMIENTO**

---

## 12.9 Gasto por Fuente de Financiamiento



RESUMEN DEL PRESUPUESTO EJERCIDO POR RAMO, FUENTE DE FINANCIAMIENTO Y CAPÍTULO

RAMO	NOMBRE	EJERCIDO
FF		
CAPÍTULO		
<b>1</b>	<b>PODER LEGISLATIVO</b>	<b>166,282,293.00</b>
1	RECURSOS PROPIOS	139,315,641.00
4000	TRANSFERENCIAS, ASIGNACIONES, SUBSIDIOS Y OTRAS AYUDAS	139,315,641.00
52	PROFIS	6,282,293.00
4000	TRANSFERENCIAS, ASIGNACIONES, SUBSIDIOS Y OTRAS AYUDAS	6,282,293.00
63	RAMO 23 PROGRAMA DE APOYO AL DESARROLLO REGIONAL	20,684,359.00
4000	TRANSFERENCIAS, ASIGNACIONES, SUBSIDIOS Y OTRAS AYUDAS	20,684,359.00
<b>2</b>	<b>PODER JUDICIAL</b>	<b>405,999,999.99</b>
1	RECURSOS PROPIOS	370,951,755.99
4000	TRANSFERENCIAS, ASIGNACIONES, SUBSIDIOS Y OTRAS AYUDAS	370,951,755.99
63	RAMO 23 PROGRAMA DE APOYO AL DESARROLLO REGIONAL	35,048,244.00
4000	TRANSFERENCIAS, ASIGNACIONES, SUBSIDIOS Y OTRAS AYUDAS	35,048,244.00
<b>3</b>	<b>DESPACHO DEL GOBERNADOR</b>	<b>58,250,516.97</b>
1	RECURSOS PROPIOS	56,881,796.76
1000	SERVICIOS PERSONALES	33,383,552.21
2000	MATERIALES Y SUMINISTROS	4,049,499.69
3000	SERVICIOS GENERALES	16,012,731.76
4000	TRANSFERENCIAS, ASIGNACIONES, SUBSIDIOS Y OTRAS AYUDAS	1,776,840.00
5000	BIENES MUEBLES, INMUEBLES E INTANGIBLES	1,659,173.10
57	FEIEF	1,368,720.21
1000	SERVICIOS PERSONALES	1,368,720.21
<b>4</b>	<b>SECRETARÍA GENERAL DE GOBIERNO</b>	<b>900,273,096.91</b>
1	RECURSOS PROPIOS	684,449,870.86
1000	SERVICIOS PERSONALES	170,309,518.63
2000	MATERIALES Y SUMINISTROS	110,558,553.65
3000	SERVICIOS GENERALES	248,246,414.51
4000	TRANSFERENCIAS, ASIGNACIONES, SUBSIDIOS Y OTRAS AYUDAS	149,234,921.69
5000	BIENES MUEBLES, INMUEBLES E INTANGIBLES	6,100,462.38
2	PAFEF RAMO 33	4,927,563.99
6000	INVERSIÓN PÚBLICA	4,927,563.99
6	FISE RAMO 33	2,842,740.00
4000	TRANSFERENCIAS, ASIGNACIONES, SUBSIDIOS Y OTRAS AYUDAS	2,842,740.00
17	FASP RAMO33	165,389,114.00
4000	TRANSFERENCIAS, ASIGNACIONES, SUBSIDIOS Y OTRAS AYUDAS	165,389,114.00
19	CONVENIOS FEDERALES	2,119,973.78
2000	MATERIALES Y SUMINISTROS	409,931.63
3000	SERVICIOS GENERALES	120,000.00
4000	TRANSFERENCIAS, ASIGNACIONES, SUBSIDIOS Y OTRAS AYUDAS	1,375,500.00

RESUMEN DEL PRESUPUESTO EJERCIDO POR RAMO, FUENTE DE FINANCIAMIENTO Y CAPÍTULO

RAMO	NOMBRE	EJERCIDO
FF		
CAPÍTULO		
5000	BIENES MUEBLES, INMUEBLES E INTANGIBLES	214,542.15
<b>50</b>	<b>CONVENIO PARTE ESTATAL</b>	<b>4,181,407.77</b>
5000	BIENES MUEBLES, INMUEBLES E INTANGIBLES	4,181,407.77
<b>57</b>	<b>FEIEF</b>	<b>6,116,297.06</b>
1000	SERVICIOS PERSONALES	6,116,297.06
<b>80</b>	<b>FONDO DE APOYO A MIGRANTES</b>	<b>743,199.00</b>
4000	TRANSFERENCIAS, ASIGNACIONES, SUBSIDIOS Y OTRAS AYUDAS	743,199.00
<b>87</b>	<b>PRONAPRED</b>	<b>29,502,930.45</b>
2000	MATERIALES Y SUMINISTROS	3,059,428.95
3000	SERVICIOS GENERALES	5,374,154.10
4000	TRANSFERENCIAS, ASIGNACIONES, SUBSIDIOS Y OTRAS AYUDAS	9,647,948.39
5000	BIENES MUEBLES, INMUEBLES E INTANGIBLES	3,985,082.68
6000	INVERSIÓN PÚBLICA	7,436,316.33
<b>7</b>	<b>SECRETARÍA DE OBRAS PÚBLICAS</b>	<b>2,090,795,584.49</b>
<b>1</b>	<b>RECURSOS PROPIOS</b>	<b>303,943,522.07</b>
1000	SERVICIOS PERSONALES	9,730,347.54
2000	MATERIALES Y SUMINISTROS	855,099.52
3000	SERVICIOS GENERALES	1,028,422.90
4000	TRANSFERENCIAS, ASIGNACIONES, SUBSIDIOS Y OTRAS AYUDAS	292,204,245.33
5000	BIENES MUEBLES, INMUEBLES E INTANGIBLES	125,406.78
<b>2</b>	<b>PAFEF RAMO 33</b>	<b>299,758,444.64</b>
4000	TRANSFERENCIAS, ASIGNACIONES, SUBSIDIOS Y OTRAS AYUDAS	299,758,444.64
<b>6</b>	<b>FISE RAMO 33</b>	<b>76,623,809.67</b>
4000	TRANSFERENCIAS, ASIGNACIONES, SUBSIDIOS Y OTRAS AYUDAS	76,623,809.67
<b>8</b>	<b>FAM-IE BASICA RAMO 33</b>	<b>129,943,643.78</b>
4000	TRANSFERENCIAS, ASIGNACIONES, SUBSIDIOS Y OTRAS AYUDAS	129,943,643.78
<b>9</b>	<b>FAM-IE SUPERIOR RAMO 33</b>	<b>24,925,036.72</b>
4000	TRANSFERENCIAS, ASIGNACIONES, SUBSIDIOS Y OTRAS AYUDAS	24,925,036.72
<b>19</b>	<b>CONVENIOS FEDERALES</b>	<b>460,808,594.29</b>
4000	TRANSFERENCIAS, ASIGNACIONES, SUBSIDIOS Y OTRAS AYUDAS	460,808,594.29
<b>21</b>	<b>FISE AÑOS ANTERIORES RAMO 33</b>	<b>14,950,035.00</b>
4000	TRANSFERENCIAS, ASIGNACIONES, SUBSIDIOS Y OTRAS AYUDAS	14,950,035.00
<b>57</b>	<b>FEIEF</b>	<b>365,007.24</b>
1000	SERVICIOS PERSONALES	365,007.24
<b>63</b>	<b>RAMO 23 PROGRAMA DE APOYO AL DESARROLLO REGIONAL</b>	<b>228,740,708.40</b>
4000	TRANSFERENCIAS, ASIGNACIONES, SUBSIDIOS Y OTRAS AYUDAS	228,740,708.40
<b>64</b>	<b>FAFEF AÑOS ANTERIORES</b>	<b>495,262.88</b>
4000	TRANSFERENCIAS, ASIGNACIONES, SUBSIDIOS Y OTRAS AYUDAS	495,262.88

RESUMEN DEL PRESUPUESTO EJERCIDO POR RAMO, FUENTE DE FINANCIAMIENTO Y CAPÍTULO

RAMO			
FF		NOMBRE	EJERCIDO
CAPÍTULO			
<b>78</b>		<b>DESARROLLO REGIONAL DE LA ZONA HENEQUENERA</b>	<b>150,000,000.00</b>
4000		TRANSFERENCIAS, ASIGNACIONES, SUBSIDIOS Y OTRAS AYUDAS	150,000,000.00
<b>82</b>		<b>FINANCIAMIENTO BID 2011</b>	<b>57,256,998.66</b>
4000		TRANSFERENCIAS, ASIGNACIONES, SUBSIDIOS Y OTRAS AYUDAS	57,256,998.66
<b>86</b>		<b>CONVENIO SCT (SECRETARÍA DE COMUNICACIONES Y TRANSPORTES)</b>	<b>342,984,521.14</b>
4000		TRANSFERENCIAS, ASIGNACIONES, SUBSIDIOS Y OTRAS AYUDAS	342,984,521.14
<b>8</b>		<b>SECRETARÍA DE SEGURIDAD PÚBLICA</b>	<b>1,282,162,685.75</b>
<b>1</b>		<b>RECURSOS PROPIOS</b>	<b>1,026,060,430.49</b>
1000		SERVICIOS PERSONALES	568,081,035.65
2000		MATERIALES Y SUMINISTROS	257,925,759.35
3000		SERVICIOS GENERALES	126,041,633.80
4000		TRANSFERENCIAS, ASIGNACIONES, SUBSIDIOS Y OTRAS AYUDAS	734,509.37
5000		BIENES MUEBLES, INMUEBLES E INTANGIBLES	73,277,492.32
<b>19</b>		<b>CONVENIOS FEDERALES</b>	<b>134,042,331.46</b>
2000		MATERIALES Y SUMINISTROS	40,758,578.53
3000		SERVICIOS GENERALES	34,223,450.30
5000		BIENES MUEBLES, INMUEBLES E INTANGIBLES	59,060,302.63
<b>50</b>		<b>CONVENIO PARTE ESTATAL</b>	<b>19,000,000.00</b>
4000		TRANSFERENCIAS, ASIGNACIONES, SUBSIDIOS Y OTRAS AYUDAS	19,000,000.00
<b>57</b>		<b>FEIEF</b>	<b>10,683,388.92</b>
1000		SERVICIOS PERSONALES	10,683,388.92
<b>84</b>		<b>PROFISE</b>	<b>92,376,534.88</b>
2000		MATERIALES Y SUMINISTROS	20,000,581.50
3000		SERVICIOS GENERALES	70,637,153.75
5000		BIENES MUEBLES, INMUEBLES E INTANGIBLES	1,738,799.63
<b>9</b>		<b>SECRETARÍA DE EDUCACIÓN</b>	<b>9,049,382,145.98</b>
<b>1</b>		<b>RECURSOS PROPIOS</b>	<b>1,788,769,217.50</b>
1000		SERVICIOS PERSONALES	859,005,990.53
2000		MATERIALES Y SUMINISTROS	14,412,547.38
3000		SERVICIOS GENERALES	255,445,341.17
4000		TRANSFERENCIAS, ASIGNACIONES, SUBSIDIOS Y OTRAS AYUDAS	655,723,587.24
5000		BIENES MUEBLES, INMUEBLES E INTANGIBLES	4,181,751.18
<b>2</b>		<b>PAFEF RAMO 33</b>	<b>840,365.78</b>
4000		TRANSFERENCIAS, ASIGNACIONES, SUBSIDIOS Y OTRAS AYUDAS	840,365.78
<b>3</b>		<b>FAEB-RAMO 33</b>	<b>5,414,272,942.50</b>
1000		SERVICIOS PERSONALES	5,191,661,002.53
2000		MATERIALES Y SUMINISTROS	53,720,988.37
3000		SERVICIOS GENERALES	102,752,790.80

RESUMEN DEL PRESUPUESTO EJERCIDO POR RAMO, FUENTE DE FINANCIAMIENTO Y CAPÍTULO

RAMO	NOMBRE	EJERCIDO
FF		
CAPÍTULO		
4000	TRANSFERENCIAS, ASIGNACIONES, SUBSIDIOS Y OTRAS AYUDAS	42,088,790.01
5000	BIENES MUEBLES, INMUEBLES E INTANGIBLES	24,049,370.79
<b>11</b>	<b>FAETA RAMO 33</b>	<b>141,689,975.20</b>
4000	TRANSFERENCIAS, ASIGNACIONES, SUBSIDIOS Y OTRAS AYUDAS	141,689,975.20
<b>12</b>	<b>FAEB AÑOS ANT. RAMO 33</b>	<b>144,208,467.34</b>
3000	SERVICIOS GENERALES	144,208,467.34
<b>19</b>	<b>CONVENIOS FEDERALES</b>	<b>1,500,606,510.16</b>
1000	SERVICIOS PERSONALES	750,000,000.00
2000	MATERIALES Y SUMINISTROS	4,000,000.00
4000	TRANSFERENCIAS, ASIGNACIONES, SUBSIDIOS Y OTRAS AYUDAS	746,606,510.16
<b>31</b>	<b>FAETA AÑOS ANT. RAMO 33</b>	<b>3,570,955.39</b>
4000	TRANSFERENCIAS, ASIGNACIONES, SUBSIDIOS Y OTRAS AYUDAS	3,570,955.39
<b>57</b>	<b>FEIEF</b>	<b>28,291,168.97</b>
1000	SERVICIOS PERSONALES	28,291,168.97
<b>63</b>	<b>RAMO 23 PROGRAMA DE APOYO AL DESARROLLO REGIONAL</b>	<b>27,132,543.14</b>
4000	TRANSFERENCIAS, ASIGNACIONES, SUBSIDIOS Y OTRAS AYUDAS	27,132,543.14
<b>10</b>	<b>FISCALÍA GENERAL DEL ESTADO</b>	<b>298,838,261.45</b>
<b>1</b>	<b>RECURSOS PROPIOS</b>	<b>290,055,519.79</b>
1000	SERVICIOS PERSONALES	234,259,739.65
2000	MATERIALES Y SUMINISTROS	30,536,686.35
3000	SERVICIOS GENERALES	25,171,140.47
4000	TRANSFERENCIAS, ASIGNACIONES, SUBSIDIOS Y OTRAS AYUDAS	13,008.84
5000	BIENES MUEBLES, INMUEBLES E INTANGIBLES	74,944.48
<b>19</b>	<b>CONVENIOS FEDERALES</b>	<b>214,556.55</b>
3000	SERVICIOS GENERALES	214,556.55
<b>57</b>	<b>FEIEF</b>	<b>8,568,185.11</b>
1000	SERVICIOS PERSONALES	8,568,185.11
<b>11</b>	<b>SECRETARÍA DE DESARROLLO RURAL</b>	<b>354,402,546.32</b>
<b>1</b>	<b>RECURSOS PROPIOS</b>	<b>269,083,800.80</b>
1000	SERVICIOS PERSONALES	59,980,112.60
2000	MATERIALES Y SUMINISTROS	11,649,508.61
3000	SERVICIOS GENERALES	29,632,141.82
4000	TRANSFERENCIAS, ASIGNACIONES, SUBSIDIOS Y OTRAS AYUDAS	165,896,013.67
5000	BIENES MUEBLES, INMUEBLES E INTANGIBLES	1,926,024.10
<b>19</b>	<b>CONVENIOS FEDERALES</b>	<b>43,612,984.01</b>
4000	TRANSFERENCIAS, ASIGNACIONES, SUBSIDIOS Y OTRAS AYUDAS	43,612,984.01
<b>50</b>	<b>CONVENIO PARTE ESTATAL</b>	<b>17,529,035.72</b>
4000	TRANSFERENCIAS, ASIGNACIONES, SUBSIDIOS Y OTRAS AYUDAS	17,529,035.72

RESUMEN DEL PRESUPUESTO EJERCIDO POR RAMO, FUENTE DE FINANCIAMIENTO Y CAPÍTULO

RAMO	NOMBRE	EJERCIDO
FF		
CAPÍTULO		
<b>57</b>	<b>FEIEF</b>	<b>24,176,725.79</b>
1000	SERVICIOS PERSONALES	2,126,409.84
4000	TRANSFERENCIAS, ASIGNACIONES, SUBSIDIOS Y OTRAS AYUDAS	22,050,315.95
<b>12</b>	<b>SECRETARÍA DE FOMENTO ECONÓMICO</b>	<b>221,112,893.74</b>
<b>1</b>	<b>RECURSOS PROPIOS</b>	<b>151,902,641.61</b>
1000	SERVICIOS PERSONALES	29,633,801.80
2000	MATERIALES Y SUMINISTROS	2,564,515.41
3000	SERVICIOS GENERALES	11,470,597.90
4000	TRANSFERENCIAS, ASIGNACIONES, SUBSIDIOS Y OTRAS AYUDAS	105,936,409.29
5000	BIENES MUEBLES, INMUEBLES E INTANGIBLES	177,317.21
7000	INVERSIONES FINANCIERAS Y OTRAS PROVISIONES	2,120,000.00
<b>19</b>	<b>CONVENIOS FEDERALES</b>	<b>49,909,331.62</b>
4000	TRANSFERENCIAS, ASIGNACIONES, SUBSIDIOS Y OTRAS AYUDAS	49,909,331.62
<b>50</b>	<b>CONVENIO PARTE ESTATAL</b>	<b>12,511,477.80</b>
4000	TRANSFERENCIAS, ASIGNACIONES, SUBSIDIOS Y OTRAS AYUDAS	12,511,477.80
<b>57</b>	<b>FEIEF</b>	<b>1,184,719.71</b>
1000	SERVICIOS PERSONALES	1,184,719.71
<b>63</b>	<b>RAMO 23 PROGRAMA DE APOYO AL DESARROLLO REGIONAL</b>	<b>4,332,500.00</b>
4000	TRANSFERENCIAS, ASIGNACIONES, SUBSIDIOS Y OTRAS AYUDAS	4,332,500.00
<b>82</b>	<b>FINANCIAMIENTO BID 2011</b>	<b>1,272,223.00</b>
4000	TRANSFERENCIAS, ASIGNACIONES, SUBSIDIOS Y OTRAS AYUDAS	1,272,223.00
<b>13</b>	<b>SECRETARÍA DE FOMENTO TURÍSTICO</b>	<b>402,301,757.59</b>
<b>1</b>	<b>RECURSOS PROPIOS</b>	<b>328,955,086.65</b>
1000	SERVICIOS PERSONALES	23,342,573.18
2000	MATERIALES Y SUMINISTROS	2,787,874.54
3000	SERVICIOS GENERALES	79,392,429.94
4000	TRANSFERENCIAS, ASIGNACIONES, SUBSIDIOS Y OTRAS AYUDAS	206,029,492.27
5000	BIENES MUEBLES, INMUEBLES E INTANGIBLES	627,716.72
6000	INVERSIÓN PÚBLICA	16,775,000.00
<b>2</b>	<b>PAFEF RAMO 33</b>	<b>14,516,608.47</b>
6000	INVERSIÓN PÚBLICA	14,516,608.47
<b>19</b>	<b>CONVENIOS FEDERALES</b>	<b>57,929,519.55</b>
3000	SERVICIOS GENERALES	749,999.99
4000	TRANSFERENCIAS, ASIGNACIONES, SUBSIDIOS Y OTRAS AYUDAS	2,913,384.99
6000	INVERSIÓN PÚBLICA	54,266,134.57
<b>57</b>	<b>FEIEF</b>	<b>900,542.92</b>
1000	SERVICIOS PERSONALES	900,542.92
<b>14</b>	<b>SECRETARÍA DE DESARROLLO URBANO Y MEDIO AMBIENTE</b>	<b>224,680,321.23</b>

RESUMEN DEL PRESUPUESTO EJERCIDO POR RAMO, FUENTE DE FINANCIAMIENTO Y CAPÍTULO

RAMO			
FF		NOMBRE	EJERCIDO
CAPÍTULO			
<b>1</b>		<b>RECURSOS PROPIOS</b>	<b>55,511,686.83</b>
1000		SERVICIOS PERSONALES	26,981,772.06
2000		MATERIALES Y SUMINISTROS	2,182,643.90
3000		SERVICIOS GENERALES	6,910,082.67
4000		TRANSFERENCIAS, ASIGNACIONES, SUBSIDIOS Y OTRAS AYUDAS	15,779,598.08
5000		BIENES MUEBLES, INMUEBLES E INTANGIBLES	714,104.18
6000		INVERSIÓN PÚBLICA	1,049,997.94
7000		INVERSIONES FINANCIERAS Y OTRAS PROVISIONES	1,893,488.00
<b>2</b>		<b>PAFEF RAMO 33</b>	<b>38,268,837.13</b>
6000		INVERSIÓN PÚBLICA	38,268,837.13
<b>18</b>		<b>CONVENIOS ESTATALES FEDERALES AÑOS ANTERIORES</b>	<b>71,751.23</b>
4000		TRANSFERENCIAS, ASIGNACIONES, SUBSIDIOS Y OTRAS AYUDAS	71,751.23
<b>19</b>		<b>CONVENIOS FEDERALES</b>	<b>126,076,257.61</b>
4000		TRANSFERENCIAS, ASIGNACIONES, SUBSIDIOS Y OTRAS AYUDAS	74,445,778.05
6000		INVERSIÓN PÚBLICA	51,630,479.56
<b>57</b>		<b>FEIEF</b>	<b>1,024,453.23</b>
1000		SERVICIOS PERSONALES	1,024,453.23
<b>82</b>		<b>FINANCIAMIENTO BID 2011</b>	<b>3,727,335.20</b>
4000		TRANSFERENCIAS, ASIGNACIONES, SUBSIDIOS Y OTRAS AYUDAS	3,727,335.20
<b>15</b>		<b>SECRETARÍA DE LA CONTRALORÍA GENERAL</b>	<b>64,075,944.69</b>
<b>1</b>		<b>RECURSOS PROPIOS</b>	<b>61,843,067.06</b>
1000		SERVICIOS PERSONALES	54,803,648.34
2000		MATERIALES Y SUMINISTROS	2,045,174.44
3000		SERVICIOS GENERALES	4,459,393.03
5000		BIENES MUEBLES, INMUEBLES E INTANGIBLES	534,851.25
<b>57</b>		<b>FEIEF</b>	<b>2,232,877.63</b>
1000		SERVICIOS PERSONALES	2,232,877.63
<b>17</b>		<b>SECRETARÍA DE DESARROLLO SOCIAL</b>	<b>970,215,621.71</b>
<b>1</b>		<b>RECURSOS PROPIOS</b>	<b>438,970,769.72</b>
1000		SERVICIOS PERSONALES	37,313,715.81
2000		MATERIALES Y SUMINISTROS	16,952,605.18
3000		SERVICIOS GENERALES	27,268,923.35
4000		TRANSFERENCIAS, ASIGNACIONES, SUBSIDIOS Y OTRAS AYUDAS	340,623,693.55
5000		BIENES MUEBLES, INMUEBLES E INTANGIBLES	7,898,558.83
7000		INVERSIONES FINANCIERAS Y OTRAS PROVISIONES	8,913,273.00
<b>6</b>		<b>FISE RAMO 33</b>	<b>56,441,097.29</b>
6000		INVERSIÓN PÚBLICA	56,441,097.29
<b>7</b>		<b>FAM ASISTENCIA SOCIAL RAMO 33</b>	<b>203,482,568.90</b>

RESUMEN DEL PRESUPUESTO EJERCIDO POR RAMO, FUENTE DE FINANCIAMIENTO Y CAPÍTULO

RAMO	NOMBRE	EJERCIDO
FF		
CAPÍTULO		
4000	TRANSFERENCIAS, ASIGNACIONES, SUBSIDIOS Y OTRAS AYUDAS	203,482,568.90
<b>19</b>	<b>CONVENIOS FEDERALES</b>	<b>227,572,897.82</b>
4000	TRANSFERENCIAS, ASIGNACIONES, SUBSIDIOS Y OTRAS AYUDAS	32,093,141.82
6000	INVERSIÓN PÚBLICA	195,479,756.00
<b>21</b>	<b>FISE AÑOS ANTERIORES RAMO 33</b>	<b>1,145,020.90</b>
6000	INVERSIÓN PÚBLICA	1,145,020.90
<b>26</b>	<b>FAM ASISTENCIA SOCIAL AÑOS ANTERIORES</b>	<b>55.50</b>
4000	TRANSFERENCIAS, ASIGNACIONES, SUBSIDIOS Y OTRAS AYUDAS	55.50
<b>50</b>	<b>CONVENIO PARTE ESTATAL</b>	<b>9,709,276.60</b>
4000	TRANSFERENCIAS, ASIGNACIONES, SUBSIDIOS Y OTRAS AYUDAS	9,709,276.60
<b>57</b>	<b>FEIEF</b>	<b>1,449,005.48</b>
1000	SERVICIOS PERSONALES	1,449,005.48
<b>63</b>	<b>RAMO 23 PROGRAMA DE APOYO AL DESARROLLO REGIONAL</b>	<b>31,444,929.50</b>
4000	TRANSFERENCIAS, ASIGNACIONES, SUBSIDIOS Y OTRAS AYUDAS	31,444,929.50
<b>18</b>	<b>SECRETARÍA DE SALUD</b>	<b>3,072,216,154.46</b>
<b>4</b>	<b>FASSA RAMO 33</b>	<b>1,361,929,339.25</b>
4000	TRANSFERENCIAS, ASIGNACIONES, SUBSIDIOS Y OTRAS AYUDAS	1,361,929,339.25
<b>18</b>	<b>CONVENIOS ESTATALES FEDERALES AÑOS ANTERIORES</b>	<b>3,367,287.37</b>
4000	TRANSFERENCIAS, ASIGNACIONES, SUBSIDIOS Y OTRAS AYUDAS	3,367,287.37
<b>19</b>	<b>CONVENIOS FEDERALES</b>	<b>762,509,596.85</b>
4000	TRANSFERENCIAS, ASIGNACIONES, SUBSIDIOS Y OTRAS AYUDAS	762,509,596.85
<b>30</b>	<b>FASSA AÑOS ANT.RAMO33</b>	<b>89,821.59</b>
4000	TRANSFERENCIAS, ASIGNACIONES, SUBSIDIOS Y OTRAS AYUDAS	89,821.59
<b>63</b>	<b>RAMO 23 PROGRAMA DE APOYO AL DESARROLLO REGIONAL</b>	<b>210,443,053.48</b>
4000	TRANSFERENCIAS, ASIGNACIONES, SUBSIDIOS Y OTRAS AYUDAS	210,443,053.48
<b>79</b>	<b>APORTACIÓN SOLIDARIA ESTATAL</b>	<b>733,877,055.92</b>
4000	TRANSFERENCIAS, ASIGNACIONES, SUBSIDIOS Y OTRAS AYUDAS	733,877,055.92
<b>20</b>	<b>JUBILACIONES Y PENSIONES</b>	<b>590,380,429.72</b>
<b>1</b>	<b>RECURSOS PROPIOS</b>	<b>590,380,429.72</b>
3000	SERVICIOS GENERALES	2,498,543.49
4000	TRANSFERENCIAS, ASIGNACIONES, SUBSIDIOS Y OTRAS AYUDAS	587,881,886.23
<b>24</b>	<b>INSTITUTO DE PROCEDIMIENTOS ELECTORALES Y PARTICIPACIÓN CIUDADANA</b>	<b>106,000,000.00</b>
<b>1</b>	<b>RECURSOS PROPIOS</b>	<b>95,675,920.50</b>
4000	TRANSFERENCIAS, ASIGNACIONES, SUBSIDIOS Y OTRAS AYUDAS	95,675,920.50
<b>63</b>	<b>RAMO 23 PROGRAMA DE APOYO AL DESARROLLO REGIONAL</b>	<b>10,324,079.50</b>
4000	TRANSFERENCIAS, ASIGNACIONES, SUBSIDIOS Y OTRAS AYUDAS	10,324,079.50
<b>32</b>	<b>PARTICIPACIONES Y APORTACIONES A MUNICIPIOS</b>	<b>5,052,098,370.34</b>
<b>1</b>	<b>RECURSOS PROPIOS</b>	<b>2,458,737,982.92</b>

RESUMEN DEL PRESUPUESTO EJERCIDO POR RAMO, FUENTE DE FINANCIAMIENTO Y CAPÍTULO

RAMO	NOMBRE	EJERCIDO
FF		
CAPÍTULO		
8000	PARTICIPACIONES Y APORTACIONES	2,458,737,982.92
<b>15</b>	<b>FORTALECIMIENTO A MUNICIPIOS RAMO 33</b>	<b>945,276,749.00</b>
8000	PARTICIPACIONES Y APORTACIONES	945,276,749.00
<b>16</b>	<b>INFRAESTRUCTURA A MUNICIPIOS RAMO 33</b>	<b>1,124,521,200.00</b>
8000	PARTICIPACIONES Y APORTACIONES	1,124,521,200.00
<b>19</b>	<b>CONVENIOS FEDERALES</b>	<b>273,570,466.11</b>
4000	TRANSFERENCIAS, ASIGNACIONES, SUBSIDIOS Y OTRAS AYUDAS	273,570,466.11
<b>32</b>	<b>FORTAMUN AÑOS ANTERIORES</b>	<b>226,315.39</b>
8000	PARTICIPACIONES Y APORTACIONES	226,315.39
<b>38</b>	<b>INFRAESTRUCTURA A MUNICIPIOS AÑOS ANTERIORES</b>	<b>265,878.44</b>
8000	PARTICIPACIONES Y APORTACIONES	265,878.44
<b>57</b>	<b>FEIEF</b>	<b>26,862,810.40</b>
8000	PARTICIPACIONES Y APORTACIONES	26,862,810.40
<b>63</b>	<b>RAMO 23 PROGRAMA DE APOYO AL DESARROLLO REGIONAL</b>	<b>222,636,968.08</b>
4000	TRANSFERENCIAS, ASIGNACIONES, SUBSIDIOS Y OTRAS AYUDAS	222,636,968.08
<b>34</b>	<b>COMISIÓN DE LOS DERECHOS HUMANOS DEL ESTADO DE YUCATÁN</b>	<b>28,800,000.00</b>
<b>1</b>	<b>RECURSOS PROPIOS</b>	<b>24,675,472.00</b>
4000	TRANSFERENCIAS, ASIGNACIONES, SUBSIDIOS Y OTRAS AYUDAS	24,675,472.00
<b>63</b>	<b>RAMO 23 PROGRAMA DE APOYO AL DESARROLLO REGIONAL</b>	<b>4,124,528.00</b>
4000	TRANSFERENCIAS, ASIGNACIONES, SUBSIDIOS Y OTRAS AYUDAS	4,124,528.00
<b>47</b>	<b>INSTITUTO ESTATAL DE ACCESO A LA INFORMACIÓN PÚBLICA</b>	<b>22,200,000.00</b>
<b>1</b>	<b>RECURSOS PROPIOS</b>	<b>20,789,029.00</b>
4000	TRANSFERENCIAS, ASIGNACIONES, SUBSIDIOS Y OTRAS AYUDAS	20,789,029.00
<b>63</b>	<b>RAMO 23 PROGRAMA DE APOYO AL DESARROLLO REGIONAL</b>	<b>1,410,971.00</b>
4000	TRANSFERENCIAS, ASIGNACIONES, SUBSIDIOS Y OTRAS AYUDAS	1,410,971.00
<b>49</b>	<b>DEUDA PÚBLICA</b>	<b>1,746,555,087.91</b>
<b>1</b>	<b>RECURSOS PROPIOS</b>	<b>18,816,758.23</b>
9000	DEUDA PÚBLICA	18,816,758.23
<b>2</b>	<b>PAFEF RAMO 33</b>	<b>192,915,796.34</b>
9000	DEUDA PÚBLICA	192,915,796.34
<b>64</b>	<b>FAFEF AÑOS ANTERIORES</b>	<b>9,750,480.39</b>
9000	DEUDA PÚBLICA	9,750,480.39
<b>75</b>	<b>REFINANCIAMIENTO</b>	<b>1,525,072,052.95</b>
9000	DEUDA PÚBLICA	1,525,072,052.95
<b>50</b>	<b>CONSEJERÍA JURÍDICA</b>	<b>317,444,915.35</b>
<b>1</b>	<b>RECURSOS PROPIOS</b>	<b>154,337,281.16</b>
1000	SERVICIOS PERSONALES	71,294,446.98
2000	MATERIALES Y SUMINISTROS	4,148,421.11



RESUMEN DEL PRESUPUESTO EJERCIDO POR RAMO, FUENTE DE FINANCIAMIENTO Y CAPÍTULO

RAMO	NOMBRE	EJERCIDO
FF		
CAPÍTULO		
3000	SERVICIOS GENERALES	23,569,469.35
4000	TRANSFERENCIAS, ASIGNACIONES, SUBSIDIOS Y OTRAS AYUDAS	51,474,880.00
5000	BIENES MUEBLES, INMUEBLES E INTANGIBLES	3,850,063.72
<b>2</b>	<b>PAFEF RAMO 33</b>	<b>13,500,839.99</b>
6000	INVERSIÓN PÚBLICA	13,500,839.99
<b>19</b>	<b>CONVENIOS FEDERALES</b>	<b>52,627,564.95</b>
2000	MATERIALES Y SUMINISTROS	100,000.00
3000	SERVICIOS GENERALES	3,052,956.06
4000	TRANSFERENCIAS, ASIGNACIONES, SUBSIDIOS Y OTRAS AYUDAS	35,000,000.00
5000	BIENES MUEBLES, INMUEBLES E INTANGIBLES	14,474,608.89
<b>50</b>	<b>CONVENIO PARTE ESTATAL</b>	<b>23,400,000.00</b>
4000	TRANSFERENCIAS, ASIGNACIONES, SUBSIDIOS Y OTRAS AYUDAS	23,400,000.00
<b>57</b>	<b>FEIEF</b>	<b>2,754,109.25</b>
1000	SERVICIOS PERSONALES	2,754,109.25
<b>63</b>	<b>RAMO 23 PROGRAMA DE APOYO AL DESARROLLO REGIONAL</b>	<b>5,825,120.00</b>
4000	TRANSFERENCIAS, ASIGNACIONES, SUBSIDIOS Y OTRAS AYUDAS	5,825,120.00
<b>84</b>	<b>PROFISE</b>	<b>65,000,000.00</b>
6000	INVERSIÓN PÚBLICA	65,000,000.00
<b>51</b>	<b>SECRETARÍA DE LA JUVENTUD</b>	<b>30,753,952.22</b>
<b>1</b>	<b>RECURSOS PROPIOS</b>	<b>29,309,547.92</b>
1000	SERVICIOS PERSONALES	9,239,046.90
2000	MATERIALES Y SUMINISTROS	3,137,864.46
3000	SERVICIOS GENERALES	7,020,739.68
4000	TRANSFERENCIAS, ASIGNACIONES, SUBSIDIOS Y OTRAS AYUDAS	9,290,316.27
5000	BIENES MUEBLES, INMUEBLES E INTANGIBLES	621,580.61
<b>19</b>	<b>CONVENIOS FEDERALES</b>	<b>1,089,641.06</b>
2000	MATERIALES Y SUMINISTROS	93,332.45
3000	SERVICIOS GENERALES	409,867.76
4000	TRANSFERENCIAS, ASIGNACIONES, SUBSIDIOS Y OTRAS AYUDAS	505,000.00
5000	BIENES MUEBLES, INMUEBLES E INTANGIBLES	81,440.85
<b>57</b>	<b>FEIEF</b>	<b>354,763.24</b>
1000	SERVICIOS PERSONALES	354,763.24
<b>52</b>	<b>SECRETARÍA DEL TRABAJO Y PREVISIÓN SOCIAL</b>	<b>54,612,059.00</b>
<b>1</b>	<b>RECURSOS PROPIOS</b>	<b>53,776,432.70</b>
1000	SERVICIOS PERSONALES	24,234,187.67
2000	MATERIALES Y SUMINISTROS	2,163,589.41
3000	SERVICIOS GENERALES	6,159,010.05
4000	TRANSFERENCIAS, ASIGNACIONES, SUBSIDIOS Y OTRAS AYUDAS	20,356,398.00

RESUMEN DEL PRESUPUESTO EJERCIDO POR RAMO, FUENTE DE FINANCIAMIENTO Y CAPÍTULO

RAMO	NOMBRE	EJERCIDO
FF		
CAPÍTULO		
5000	BIENES MUEBLES, INMUEBLES E INTANGIBLES	863,247.57
<b>57</b>	<b>FEIEF</b>	<b>835,626.30</b>
1000	SERVICIOS PERSONALES	835,626.30
<b>53</b>	<b>UNIVERSIDAD AUTÓNOMA DE YUCATÁN</b>	<b>1,692,052,150.66</b>
<b>1</b>	<b>RECURSOS PROPIOS</b>	<b>131,125,106.00</b>
4000	TRANSFERENCIAS, ASIGNACIONES, SUBSIDIOS Y OTRAS AYUDAS	131,125,106.00
<b>9</b>	<b>FAM-IE SUPERIOR RAMO 33</b>	<b>32,743,812.76</b>
4000	TRANSFERENCIAS, ASIGNACIONES, SUBSIDIOS Y OTRAS AYUDAS	32,743,812.76
<b>19</b>	<b>CONVENIOS FEDERALES</b>	<b>105,298,608.00</b>
4000	TRANSFERENCIAS, ASIGNACIONES, SUBSIDIOS Y OTRAS AYUDAS	105,298,608.00
<b>46</b>	<b>UADY SUBSIDIO FEDERAL</b>	<b>1,391,526,729.90</b>
4000	TRANSFERENCIAS, ASIGNACIONES, SUBSIDIOS Y OTRAS AYUDAS	1,391,526,729.90
<b>63</b>	<b>RAMO 23 PROGRAMA DE APOYO AL DESARROLLO REGIONAL</b>	<b>31,357,894.00</b>
4000	TRANSFERENCIAS, ASIGNACIONES, SUBSIDIOS Y OTRAS AYUDAS	31,357,894.00
<b>54</b>	<b>SECRETARÍA DE LA CULTURA Y LAS ARTES</b>	<b>359,559,042.40</b>
<b>1</b>	<b>RECURSOS PROPIOS</b>	<b>298,044,769.73</b>
1000	SERVICIOS PERSONALES	85,602,406.19
2000	MATERIALES Y SUMINISTROS	2,414,392.89
3000	SERVICIOS GENERALES	13,052,266.16
4000	TRANSFERENCIAS, ASIGNACIONES, SUBSIDIOS Y OTRAS AYUDAS	196,832,188.16
5000	BIENES MUEBLES, INMUEBLES E INTANGIBLES	143,516.33
<b>18</b>	<b>CONVENIOS ESTATALES FEDERALES AÑOS ANTERIORES</b>	<b>3,316,956.01</b>
2000	MATERIALES Y SUMINISTROS	37,130.11
3000	SERVICIOS GENERALES	651,923.70
4000	TRANSFERENCIAS, ASIGNACIONES, SUBSIDIOS Y OTRAS AYUDAS	2,581,473.00
5000	BIENES MUEBLES, INMUEBLES E INTANGIBLES	46,429.20
<b>19</b>	<b>CONVENIOS FEDERALES</b>	<b>48,929,427.81</b>
2000	MATERIALES Y SUMINISTROS	2,572,300.39
3000	SERVICIOS GENERALES	40,345,001.87
4000	TRANSFERENCIAS, ASIGNACIONES, SUBSIDIOS Y OTRAS AYUDAS	2,959,309.01
5000	BIENES MUEBLES, INMUEBLES E INTANGIBLES	3,052,816.54
<b>50</b>	<b>CONVENIO PARTE ESTATAL</b>	<b>900,000.00</b>
4000	TRANSFERENCIAS, ASIGNACIONES, SUBSIDIOS Y OTRAS AYUDAS	900,000.00
<b>57</b>	<b>FEIEF</b>	<b>2,907,246.35</b>
1000	SERVICIOS PERSONALES	2,907,246.35
<b>63</b>	<b>RAMO 23 PROGRAMA DE APOYO AL DESARROLLO REGIONAL</b>	<b>5,460,642.50</b>
4000	TRANSFERENCIAS, ASIGNACIONES, SUBSIDIOS Y OTRAS AYUDAS	5,460,642.50
<b>55</b>	<b>SECRETARÍA DE ADMINISTRACIÓN Y FINANZAS</b>	<b>512,304,136.69</b>

RESUMEN DEL PRESUPUESTO EJERCIDO POR RAMO, FUENTE DE FINANCIAMIENTO Y CAPÍTULO

RAMO	NOMBRE	EJERCIDO
FF		
CAPÍTULO		
<b>1</b>	<b>RECURSOS PROPIOS</b>	<b>456,486,448.39</b>
1000	SERVICIOS PERSONALES	210,708,285.78
2000	MATERIALES Y SUMINISTROS	24,370,025.77
3000	SERVICIOS GENERALES	205,534,967.66
4000	TRANSFERENCIAS, ASIGNACIONES, SUBSIDIOS Y OTRAS AYUDAS	6,009,365.97
5000	BIENES MUEBLES, INMUEBLES E INTANGIBLES	9,863,803.21
<b>2</b>	<b>PAFEF RAMO 33</b>	<b>6,003,896.33</b>
2000	MATERIALES Y SUMINISTROS	28,986.54
3000	SERVICIOS GENERALES	5,974,909.79
<b>6</b>	<b>FISE RAMO 33</b>	<b>450.90</b>
3000	SERVICIOS GENERALES	450.90
<b>7</b>	<b>FAM ASISTENCIA SOCIAL RAMO 33</b>	<b>29.41</b>
3000	SERVICIOS GENERALES	29.41
<b>8</b>	<b>FAM-IE BASICA RAMO 33</b>	<b>163.95</b>
3000	SERVICIOS GENERALES	163.95
<b>9</b>	<b>FAM-IE SUPERIOR RAMO 33</b>	<b>82.72</b>
3000	SERVICIOS GENERALES	82.72
<b>15</b>	<b>FORTALECIMIENTO A MUNICIPIOS RAMO 33</b>	<b>8,176.26</b>
3000	SERVICIOS GENERALES	8,176.26
<b>16</b>	<b>INFRAESTRUCTURA A MUNICIPIOS RAMO 33</b>	<b>8,917.44</b>
3000	SERVICIOS GENERALES	8,917.44
<b>17</b>	<b>FASP RAMO33</b>	<b>73.08</b>
3000	SERVICIOS GENERALES	73.08
<b>18</b>	<b>CONVENIOS ESTATALES FEDERALES AÑOS ANTERIORES</b>	<b>7,011,477.32</b>
3000	SERVICIOS GENERALES	7,011,477.32
<b>19</b>	<b>CONVENIOS FEDERALES</b>	<b>3,909,535.06</b>
3000	SERVICIOS GENERALES	3,909,535.06
<b>21</b>	<b>FISE AÑOS ANTERIORES RAMO 33</b>	<b>212.78</b>
3000	SERVICIOS GENERALES	212.78
<b>26</b>	<b>FAM ASISTENCIA SOCIAL AÑOS ANTERIORES</b>	<b>8.12</b>
3000	SERVICIOS GENERALES	8.12
<b>28</b>	<b>FAM IE SUPERIOR AÑOS ANT.</b>	<b>8.12</b>
3000	SERVICIOS GENERALES	8.12
<b>32</b>	<b>FORTAMUN AÑOS ANTERIORES</b>	<b>1,553.24</b>
3000	SERVICIOS GENERALES	1,553.24
<b>34</b>	<b>FASP AÑOS ANTERIORES</b>	<b>8.12</b>
3000	SERVICIOS GENERALES	8.12
<b>38</b>	<b>INFRAESTRUCTURA A MUNICIPIOS AÑOS ANTERIORES</b>	<b>908.16</b>

RESUMEN DEL PRESUPUESTO EJERCIDO POR RAMO, FUENTE DE FINANCIAMIENTO Y CAPÍTULO

RAMO	NOMBRE	EJERCIDO
FF		
CAPÍTULO		
3000	SERVICIOS GENERALES	908.16
<b>57</b>	<b>FEIEF</b>	<b>5,193,672.98</b>
1000	SERVICIOS PERSONALES	5,193,237.98
3000	SERVICIOS GENERALES	435.00
<b>63</b>	<b>RAMO 23 PROGRAMA DE APOYO AL DESARROLLO REGIONAL</b>	<b>2,145,203.49</b>
3000	SERVICIOS GENERALES	2,145,203.49
<b>64</b>	<b>FAFEF AÑOS ANTERIORES</b>	<b>20,000,076.81</b>
3000	SERVICIOS GENERALES	20,000,076.81
<b>67</b>	<b>RAMO 23 PROGRAMA DE APOYO AL DESARROLLO REGIONAL AÑOS ANTERIORES</b>	<b>1,363,694.00</b>
3000	SERVICIOS GENERALES	1,363,694.00
<b>78</b>	<b>DESARROLLO REGIONAL DE LA ZONA HENEQUENERA</b>	<b>144.48</b>
3000	SERVICIOS GENERALES	144.48
<b>80</b>	<b>FONDO DE APOYO A MIGRANTES</b>	<b>10.32</b>
3000	SERVICIOS GENERALES	10.32
<b>82</b>	<b>FINANCIAMIENTO BID 2011</b>	<b>8,909,902.13</b>
3000	SERVICIOS GENERALES	909,996.80
5000	BIENES MUEBLES, INMUEBLES E INTANGIBLES	7,999,905.33
<b>83</b>	<b>DESARROLLO REGIONAL DE LA ZONA HENEQUENERA AÑOS ANTERIORES</b>	<b>1,255,214.70</b>
3000	SERVICIOS GENERALES	1,255,214.70
<b>84</b>	<b>PROFISE</b>	<b>41.28</b>
3000	SERVICIOS GENERALES	41.28
<b>85</b>	<b>FONDO DE APOYO A MIGRANTES AÑOS ANTERIORES</b>	<b>298.00</b>
3000	SERVICIOS GENERALES	298.00
<b>86</b>	<b>CONVENIO SCT (SECRETARÍA DE COMUNICACIONES Y TRANSPORTES)</b>	<b>1,339.04</b>
3000	SERVICIOS GENERALES	1,339.04
<b>87</b>	<b>PRONAPRED</b>	<b>2,590.06</b>
3000	SERVICIOS GENERALES	2,590.06
<b>TOTAL EJERCIDO</b>		<b>30,073,749,968.57</b>

**ANEXO 12.10**  
**ANALÍTICOS DE APOYOS PARA EL**  
**FORTALECIMIENTO DE LAS**  
**ENTIDADES FEDERATIVAS**

## 12.10 Analíticos de Apoyos para el Fortalecimiento de las Entidades Federativas

Cuenta Publica 2013	
Resumen FAFEF 2013	
Ingresos 2013	581,899,011.00
Recuperación de Ejercicios Anteriores	0
Intereses del Recurso	3,768,628.35
Intereses Dependencia	85,846.41
<b>Total de Recursos</b>	<b>585,753,485.76</b>
Ejercido	570,732,352.67
Reintegros Realizados	0.00
<b>Saldo a 31 diciembre 2013</b>	<b>15,021,133.09</b>

Cuenta Publica 2013	
Resumen FAFEF 2012	
Saldo a 31 diciembre 2012	2,549,128.46
Recuperación de Ejercicios Anteriores	18,890,202.09
Intereses del Recurso	395,897.58
Intereses Dependencia	652,557.51
<b>Total de Recursos</b>	<b>22,487,785.64</b>
Ejercido	22,287,110.60
Reintegros Realizados	0
<b>Saldo a 31 diciembre 2013</b>	<b>200,675.04</b>

## 12.10 Analíticos de Apoyos para el Fortalecimiento de las Entidades Federativas

<b>Cuenta Publica 2013</b>	
<b>Resumen FAFEF 2011</b>	
Saldo a 31 diciembre 2012	7,713.22
Recuperación de Ejercicios Anteriores	7,691,977.81
Intereses del Recurso	74,593.18
Intereses Dependencia	37,481.74
<b>Total de Recursos</b>	<b>7,811,765.95</b>
<b>Ejercido</b>	<b>6,107,354.60</b>
Reintegros Realizados	0
<b>Saldo a 31 diciembre de 2013</b>	<b>1,704,411.35</b>

<b>Cuenta Publica 2013</b>	
<b>Resumen FAFEF 2010</b>	
Saldo a 1 de enero de 2013	39,038.53
Recuperación de Ejercicios Anteriores	350,330.00
Intereses del Recurso	13,525.62
Intereses Dependencia	47,328.88
<b>Total Recursos</b>	<b>450,223.03</b>
<b>Ejercido</b>	<b>448,658.89</b>
Reintegros Realizados	0.00
<b>Saldo a 31 diciembre de 2013</b>	<b>1,564.14</b>

## 12.10 Analíticos de Apoyos para el Fortalecimiento de las Entidades Federativas

<b>Cuenta Publica 2013</b>	
<b>Resumen FAFEF 2009</b>	
Saldo a 31 de diciembre de 2012	31,042.43
Recuperación de Ejercicios Anteriores	643,060.21
Intereses del Recurso	20,389.34
Intereses Dependencia	12,220.13
<b>Total Recursos</b>	<b>706,712.11</b>
Ejercido	<b>704,991.27</b>
Reintegros Realizados	0
Saldo a 31 diciembre de 2013	<b>1,720.84</b>

<b>Cuenta Publica 2013</b>	
<b>Resumen FAFEF 2008</b>	
Saldo a 31 de diciembre de 2012	294,046.08
Recuperación de Ejercicios Anteriores	358,693.00
Intereses del Recurso	14,407.37
Intereses Dependencia	7,659.59
<b>Total Recursos</b>	<b>674,806.04</b>
Ejercido	674,078.29
Reintegros Realizados	0.00
Saldo a 31 diciembre de 2013	<b>727.75</b>



## 12.10 Analíticos de Apoyos para el Fortalecimiento de las Entidades Federativas

<b>Cuenta Publica 2013</b>	
<b>Resumen FAFEF 2007</b>	
Saldo a 1 de enero de 2013	19,223.72
Recuperación de Ejercicios Anteriores	0.00
Intereses del Recurso	853.35
Intereses Dependencia	3,752.88
<b>Total Recursos</b>	<b>23,829.95</b>
<b>Ejercido</b>	<b>23,626.43</b>
Reintegros Realizados	0
Saldo a 31 diciembre de 2013	<b>203.52</b>

<b>Cuenta Publica 2013</b>	
<b>Resumen FAFEF Años Anteriores</b>	
Saldo a 1 de enero de 2013	2,940,192.44
Recuperación de Ejercicios Anteriores	27,934,263.11
Intereses del Recurso	519,666.44
Intereses Dependencia	761,000.73
<b>Total Recursos</b>	<b>32,155,122.72</b>
<b>Ejercido</b>	<b>30,245,820.08</b>
Reintegros Realizados	<b>0.00</b>
Saldo a 31 diciembre 2013	<b>1,909,302.64</b>

---

## 12.10 Analíticos de Apoyos para el Fortalecimiento de las Entidades Federativas

**FONDO DE APORTACIONES PARA EL FORTALECIMIENTO DE LAS ENTIDADES FEDERATIVAS 2013  
MONTOS DE LA INVERSIÓN PÚBLICA DURANTE EL EJERCICIO FISCAL 2013**

DEPENDENCIA EJECUTORA	FUENTE DE FINANCIAMIENTO Y/O FONDO	NOMBRE DEL PROGRAMA	NOMBRE DE LA OBRA	MUNICIPIO	LOCALIDAD	EJERCICIO 2013					
						INVERSIÓN EJERCIDA SEGÚN ORIGEN DE LOS RECURSOS	(PESOS)				
						TOTAL EJERCIDO	PART. FEDERAL	PART. ESTATAL	PART. MUNICIPAL	PART. PRIVADA	OTROS
Agencia de Administración Fiscal de Yucatán	Ramo 33	Fondo de Aportaciones para el Fortalecimiento de las Entidades Federativas	Programa de control de las obligaciones 2013, para desarrollar mecanismos impositivos que permite ampliar la base gravable de las contribuciones locales, a través del fortalecimiento de las áreas involucradas de la dirección de recaudación	Mérida	Mérida	5,999,866.19	5,999,866.19	0.00	0.00	0.00	0.00
Consejería Jurídica	Ramo 33	Fondo de Aportaciones para el Fortalecimiento de las Entidades Federativas	Construcción del centro de justicia oral del primer distrito judicial del estado de Yucatán, Área de tunel de reos (trabajos de excavación, albanilería, herrería, instalaciones eléctricas y ventilación)	Mérida	Mérida	13,500,839.99	13,500,839.99	0.00	0.00	0.00	0.00
Instituto de Infraestructura Carretera de Yucatán	Ramo 33	Fondo de Aportaciones para el Fortalecimiento de las Entidades Federativas	Modernización de la carretera E.C. (Umán-Samahil)-Bolon, tramo: 0-000-3-313, sub-tramo: 0-000-1-200	Umán	Bolom	3,468,685.00	3,468,685.00	0.00	0.00	0.00	0.00
Instituto de Infraestructura Carretera de Yucatán	Ramo 33	Fondo de Aportaciones para el Fortalecimiento de las Entidades Federativas	Construcción de la carretera E.C. (Huntohac-Nohalal)-San Isidro Yaxché, tramo: 0-000-9-000 (Aportación estatal al convenio de pueblos indígenas)	Tekax	San Isidro Yaxché, Mac-Yan, San Salvador	8,193,969.84	8,193,969.84	0.00	0.00	0.00	0.00
Instituto de Infraestructura Carretera de Yucatán	Ramo 33	Fondo de Aportaciones para el Fortalecimiento de las Entidades Federativas	Construcción de la carretera E.C. (La Sierra-Límite del Estado)-Santa Rosa Concepción, tramo: 0-000-4-255 (Aportación estatal al convenio de pueblos indígenas)	Tizimin	Santa Rosa Concepción, San Hipólito	1,586,859.00	1,586,859.00	0.00	0.00	0.00	0.00
Instituto de Infraestructura Carretera de Yucatán	Ramo 33	Fondo de Aportaciones para el Fortalecimiento de las Entidades Federativas	Ampliación de la avenida periférico de Mérida-Ciudad Caucel	Mérida	Caucel	9,430,628.23	9,430,628.23	0.00	0.00	0.00	0.00
Instituto de Infraestructura Carretera de Yucatán	Ramo 33	Fondo de Aportaciones para el Fortalecimiento de las Entidades Federativas	Conservación de calle 598 x 1-40 del Fracc. Nora Quintana y 118 del Fracc. Yucalpetén	Mérida	Mérida	4,868,918.00	4,868,918.00	0.00	0.00	0.00	0.00
Instituto de Infraestructura Carretera de Yucatán	Ramo 33	Fondo de Aportaciones para el Fortalecimiento de las Entidades Federativas	Conservación de calle 57 x periférico de Mérida y 128 de la Col. El Porvenir	Mérida	Mérida	1,779,953.00	1,779,953.00	0.00	0.00	0.00	0.00

**FONDO DE APORTACIONES PARA EL FORTALECIMIENTO DE LAS ENTIDADES FEDERATIVAS 2013  
MONTOS DE LA INVERSIÓN PÚBLICA DURANTE EL EJERCICIO FISCAL 2013**

DEPENDENCIA EJECUTORA	FUENTE DE FINANCIAMIENTO Y/O FONDO	NOMBRE DEL PROGRAMA	NOMBRE DE LA OBRA	MUNICIPIO	LOCALIDAD	EJERCICIO 2013					
						INVERSIÓN EJERCIDA SEGÚN ORIGEN DE LOS RECURSOS	(PESOS)				
						TOTAL EJERCIDO	PART. FEDERAL	PART. ESTATAL	PART. MUNICIPAL	PART. PRIVADA	OTROS
Instituto de Infraestructura Carretera de Yucatán	Ramo 33	Fondo de Aportaciones para el Fortalecimiento de las Entidades Federativas	Construcción de calle lateral, tramo: 40-393-40-513 del cuerpo exterior del períferico de Mérida	Mérida	Mérida	316,600.00	316,600.00	0.00	0.00	0.00	0.00
Instituto de Infraestructura Carretera de Yucatán	Ramo 33	Fondo de Aportaciones para el Fortalecimiento de las Entidades Federativas	Construcción de la carretera E.C. (Col. Yucatán-El Cuyo)-San Pedro Bacab, tramo: 0-000-7-444 (Aportación estatal al convenio de pueblos indígenas)	Tizimin	San Pedro Bacab, Cenote Azul	3,230,696.00	3,230,696.00	0.00	0.00	0.00	0.00
Instituto de Infraestructura Carretera de Yucatán	Ramo 33	Fondo de Aportaciones para el Fortalecimiento de las Entidades Federativas	Construcción de entronque de acceso al parque industrial de Muxupip	Muxupip	Muxupip	2,040,479.00	2,040,479.00	0.00	0.00	0.00	0.00
Instituto de Infraestructura Carretera de Yucatán	Ramo 33	Fondo de Aportaciones para el Fortalecimiento de las Entidades Federativas	Construcción de calles de Cacalchén (calles 19a x 6 y 8, 15 x 14 y 12, 28 x 23 y 25)	Cacalchén	Cacalchén	414,820.00	414,820.00	0.00	0.00	0.00	0.00
Instituto de Infraestructura Carretera de Yucatán	Ramo 33	Fondo de Aportaciones para el Fortalecimiento de las Entidades Federativas	Modernización de la carretera Kantunil-Cuahatemoc, tramo: 0-000-10-080 (Aportación estatal al convenio de pueblos indígenas)	Izamal, Kantunil, Sudzal	Cuahatemoc, Xanabá, Kantunil, Sudzal	9,478,834.28	9,478,834.28	0.00	0.00	0.00	0.00
Instituto de Infraestructura Carretera de Yucatán	Ramo 33	Fondo de Aportaciones para el Fortalecimiento de las Entidades Federativas	Modernización de la carretera Chumbeac-San Antonio Chic, tramo: 0-000-5-163 (Aportación estatal al convenio de pueblos indígenas)	Sudzal, Tunkás	Chumbeac, San Antonio Chic	2,384,954.35	2,384,954.35	0.00	0.00	0.00	0.00
Instituto de Infraestructura Carretera de Yucatán	Ramo 33	Fondo de Aportaciones para el Fortalecimiento de las Entidades Federativas	Mejoramiento vial km 28-014-28+134 del cuerpo interior del períferico de Mérida	Mérida	Mérida	1,509,695.94	1,509,695.94	0.00	0.00	0.00	0.00
Instituto de Infraestructura Carretera de Yucatán	Ramo 33	Fondo de Aportaciones para el Fortalecimiento de las Entidades Federativas	Ampliación y reconstrucción de la carretera Izamal-Cuahatemoc, tramo: 0-000-2-600	Izamal	Izamal, Cuahatemoc	9,051,284.48	9,051,284.48	0.00	0.00	0.00	0.00
Instituto de Infraestructura Carretera de Yucatán	Ramo 33	Fondo de Aportaciones para el Fortalecimiento de las Entidades Federativas	Reconstrucción de calles de Cansahcab (terraceras, sub-base, carpeta de dos riegos de sello y riego tapón) (calles 28x17y19 y 17x26y28)	Cansahcab	Cansahcab	200,000.00	200,000.00	0.00	0.00	0.00	0.00

**FONDO DE APORTACIONES PARA EL FORTALECIMIENTO DE LAS ENTIDADES FEDERATIVAS 2013  
MONTOS DE LA INVERSIÓN PÚBLICA DURANTE EL EJERCICIO FISCAL 2013**

DEPENDENCIA EJECUTORA	FUENTE DE FINANCIAMIENTO Y/O FONDO	NOMBRE DEL PROGRAMA	NOMBRE DE LA OBRA	MUNICIPIO	LOCALIDAD	EJERCICIO 2013					
						INVERSIÓN EJERCIDA SEGÚN ORIGEN DE LOS RECURSOS	(PESOS)				
						TOTAL EJERCIDO	PART. FEDERAL	PART. ESTATAL	PART. MUNICIPAL	PART. PRIVADA	OTROS
Instituto de Infraestructura Carretera de Yucatán	Ramo 33	Fondo de Aportaciones para el Fortalecimiento de las Entidades Federativas	Construcción de calles de Suma (terraceras, sub-base, carpeta de dos riegos de sello y riego tapón) (calles 12x15y17, 12x17y19, 19x12y14, 12x13y15, 15x12y14, 15x12y10, 13x12y10 y 20x21y23)	Suma	Suma	1,000,000.00	1,000,000.00	0.00	0.00	0.00	0.00
Instituto de Infraestructura Carretera de Yucatán	Ramo 33	Fondo de Aportaciones para el Fortalecimiento de las Entidades Federativas	Reconstrucción de calles de Cuzamá (escarificado, sub-base, carpeta de dos riegos de sello y riego tapón) (calles 13x14y16, 13x16y18, 17x16y18, 20x19y21 y 18x13y15)	Cuzamá	Cuzamá	500,000.00	500,000.00	0.00	0.00	0.00	0.00
Instituto de Infraestructura Carretera de Yucatán	Ramo 33	Fondo de Aportaciones para el Fortalecimiento de las Entidades Federativas	Reconstrucción de la ciclistista Humucmá-maquilladora	Hunucmá	Hunucmá	373,121.00	373,121.00	0.00	0.00	0.00	0.00
Instituto de Infraestructura Carretera de Yucatán	Ramo 33	Fondo de Aportaciones para el Fortalecimiento de las Entidades Federativas	Señalamiento de glorieta Santa Fe de la avenida periférico de Mérida-Ciudad Caucel	Merida	Merida	348,379.00	348,379.00	0.00	0.00	0.00	0.00
Instituto de Infraestructura Carretera de Yucatán	Ramo 33	Fondo de Aportaciones para el Fortalecimiento de las Entidades Federativas	Ampliación y reconstrucción de la carretera Izamal-Cuauhtemoc, tramo: 2-4600-5-120	Izamal	Izamal, Cuauhtemoc	8,585,063.08	8,585,063.08	0.00	0.00	0.00	0.00
Instituto de Infraestructura Carretera de Yucatán	Ramo 33	Fondo de Aportaciones para el Fortalecimiento de las Entidades Federativas	Ampliación y reconstrucción de la carretera Baca-Dzemul, tramo: 0-000-13-220, sub-tramo: 12-000-13-220	Dzemul	Dzemul	2,109,147.00	2,109,147.00	0.00	0.00	0.00	0.00
Instituto de Infraestructura Carretera de Yucatán	Ramo 33	Fondo de Aportaciones para el Fortalecimiento de las Entidades Federativas	Reconstrucción de calles de Kanasin (sub-base, carpeta concreto asfáltico y riego tapón) (calles 25c x 20 y 22; 25b x 20 y 22; 23c x 4c; 4c x 23b y 23c; 23a x 4c; 4b x 25a y 25b; 25a x 4a; 4a x 25 y 23a; 4a x 23b y 23c; 23b x 4a y 4b; 23a x 4 y 4a; 4a x 23 y 23a; 23 x 4a y 4b)	Kanasin	Kanasin	2,300,000.00	2,300,000.00	0.00	0.00	0.00	0.00

**FONDO DE APORTACIONES PARA EL FORTALECIMIENTO DE LAS ENTIDADES FEDERATIVAS 2013  
MONTOS DE LA INVERSIÓN PÚBLICA DURANTE EL EJERCICIO FISCAL 2013**

DEPENDENCIA EJECUTORA	FUENTE DE FINANCIAMIENTO Y/O FONDO	NOMBRE DEL PROGRAMA	NOMBRE DE LA OBRA	MUNICIPIO	LOCALIDAD	EJERCICIO 2013				(PESOS)		
						INVERSIÓN EJERCIDA SEGÚN ORIGEN DE LOS RECURSOS	PART. FEDERAL	PART. ESTATAL	PART. MUNICIPAL	PART. PRIVADA	OTROS	
Instituto de Infraestructura Carretera de Yucatán	Ramo 33	Fondo de Aportaciones para el Fortalecimiento de las Entidades Federativas	Reconstrucción de calles de Dzilam de Bravo (sub-base, carpeta de dos riegos de sello y riego tapón) (calles 9 x 2 y 2a; 2a x 9 y 11; 13 x 2 y 2a; 8 x 11 y 9; 9 x 8 y 12; 12 x 9 y 11; 14 x 11 y 9; 16 x 11 y 9; 16 x 15 y 13; 20 x 11 y 9; 22 x 11 y 9; 22 x 11 y 13; 24 x 11 y 13; 26 x 9 y 11; 30 x 9 y 11; 32 x 9 y 11; 32 x 11 y 13; 34 x 9 y 11; 32 x 13 y 15; 28 x 13 y 15; 26 x 13 y 15; 24 x 13 y 15; 18 x 13 y 15; 14 x 13 y 15; 15 y 17; 28 x 9 y 11)	Dzilam de Bravo	Dzilam de Bravo	3,000,000.00	3,000,000.00	0.00	0.00	0.00	0.00	0.00
Instituto de Infraestructura Carretera de Yucatán	Ramo 33	Fondo de Aportaciones para el Fortalecimiento de las Entidades Federativas	Reconstrucción de calles de Tekantó (sub-base, carpeta de dos riegos de sello y riego tapón) calles: 20 x 9 y 11; 24 x 17 y 19; 24 x 27 y 29; 18 x 17 y 19	Tekantó	Tekantó	400,000.00	400,000.00	0.00	0.00	0.00	0.00	0.00
Instituto de Vivienda del Estado de Yucatán	Ramo 33	Fondo de Aportaciones para el Fortalecimiento de las Entidades Federativas	Construcción de la red de agua potable para dar servicio a la Col. Guadalupeana ubicada desde la calle 187-e hasta la calle 191 y desde la calle 64 hasta la calle 66 en la localidad y municipio de Mérida estado de Yucatán (incluye: zanjas, rellenos y pruebas)	Mérida	Mérida	280,286.00	280,286.00	0.00	0.00	0.00	0.00	0.00
Instituto de Vivienda del Estado de Yucatán	Ramo 33	Fondo de Aportaciones para el Fortalecimiento de las Entidades Federativas	Construcción de 9 mil 626 metros cuadrados de vialidad en la Col. Guadalupeana ubicada en las calles 187-e, 187-f, 191 x 66 en la localidad y municipio de Mérida estado de Yucatán (incluye: desmontes, terracerías, bases y carpeta asfáltica)	Mérida	Mérida	2,180,139.00	2,180,139.00	0.00	0.00	0.00	0.00	0.00
Instituto de Vivienda del Estado de Yucatán	Ramo 33	Fondo de Aportaciones para el Fortalecimiento de las Entidades Federativas	Construcción de 985 m <sup>2</sup> de banquetas con su guarnición, trabajos de nomenclatura con señalización y construcción de drenaje pluvial para dotar de servicios las vialidades de la Col. Guadalupeana ubicada en las calles 187-e, 187-f, 191 x 66 en la localidad y municipio de Mérida estado de Yucatán (incluye perforación de pozos, forjado de registros, guarniciones y colado de piso para banquetas, colocación de señales restrictivas de lámina galvanizada así como señales de nomenclatura de calles de lámina galvanizada)	Mérida	Mérida	860,000.00	860,000.00	0.00	0.00	0.00	0.00	0.00

**FONDO DE APORTACIONES PARA EL FORTALECIMIENTO DE LAS ENTIDADES FEDERATIVAS 2013  
MONTOS DE LA INVERSIÓN PÚBLICA DURANTE EL EJERCICIO FISCAL 2013**

DEPENDENCIA EJECUTORA	FUENTE DE FINANCIAMIENTO Y/O FONDO	NOMBRE DEL PROGRAMA	NOMBRE DE LA OBRA	MUNICIPIO	LOCALIDAD	EJERCICIO 2013					
						INVERSIÓN EJERCIDA SEGÚN ORIGEN DE LOS RECURSOS	(PESOS)				
						TOTAL EJERCIDO	PART. FEDERAL	PART. ESTATAL	PART. MUNICIPAL	PART. PRIVADA	OTROS
Instituto de Vivienda del Estado de Yucatán	Ramo 33	Fondo de Aportaciones para el Fortalecimiento de las Entidades Federativas	Construcción de la red eléctrica en la Col. Guadalupeana ubicada en las calles 187-e, 187-f, 191 x 66 en la localidad y municipio de Mérida estado de Yucatán (Incluye: ductos, zanjas, cablearías, conexiones, registros y pruebas así como alumbrado público con poste y luminaria)	Mérida	Mérida	1,030,790.00	1,030,790.00	0.00	0.00	0.00	0.00
Instituto de Vivienda del Estado de Yucatán	Ramo 33	Fondo de Aportaciones para el Fortalecimiento de las Entidades Federativas	Construcción 8,904.00 m <sup>2</sup> de vialidad en el desarrollo habitacional Caucel II, etapa 3, ubicado en la avenida 59 x calle 117 y límite poniente, Av. 114 x Av. 59 y Av. 31, sector b, en la localidad y municipio de Mérida, estado de Yucatán (Incluye bases, sub-base y carpeta asfáltica)	Mérida	Mérida	3,195,000.00	3,195,000.00	0.00	0.00	0.00	0.00
Instituto de Vivienda del Estado de Yucatán	Ramo 33	Fondo de Aportaciones para el Fortalecimiento de las Entidades Federativas	Construcción de 8,585.00 m <sup>2</sup> de vialidad en el desarrollo habitacional Caucel II, etapa 3, ubicado en la Av. 59 x calle 117 y límite poniente, Av. 114 x Av. 59 y Av. 31, sector c, en la localidad y municipio de Mérida, estado de Yucatán (Incluye bases, sub-base y carpeta asfáltica)	Mérida	Mérida	3,136,245.00	3,136,245.00	0.00	0.00	0.00	0.00
Instituto de Vivienda del Estado de Yucatán	Ramo 33	Fondo de Aportaciones para el Fortalecimiento de las Entidades Federativas	Construcción de 7,949.00 m <sup>2</sup> de vialidad en el desarrollo habitacional Caucel II, etapa 3, ubicado en la Av. 59 x calle 117 y límite poniente, Av. 114 x Av. 59 y Av. 31, sector d, en la localidad y municipio de Mérida, estado de Yucatán (Incluye bases, sub-base y carpeta asfáltica)	Mérida	Mérida	2,900,250.00	2,900,250.00	0.00	0.00	0.00	0.00
Instituto de Vivienda del Estado de Yucatán	Ramo 33	Fondo de Aportaciones para el Fortalecimiento de las Entidades Federativas	Construcción de 6,360.00 m <sup>2</sup> de vialidad en el desarrollo habitacional Caucel II, etapa 3, ubicado en la Av. 59 x calle 117 y límite poniente, Av. 114 x Av. 59 y Av. 31, sector e, en la localidad y municipio de Mérida, estado de Yucatán (Incluye bases, sub-base y carpeta asfáltica)	Mérida	Mérida	2,313,903.00	2,313,903.00	0.00	0.00	0.00	0.00
Instituto de Vivienda del Estado de Yucatán	Ramo 33	Fondo de Aportaciones para el Fortalecimiento de las Entidades Federativas	Construcción de cárcamo de rebombeo de 1,500.00 m <sup>3</sup> , etapa II, en el desarrollo habitacional Caucel II, ubicado en la calle 77 entre Av. 114 y Av. 117, en la localidad y municipio de Mérida, estado de Yucatán (Incluye: equipos de bombeo de 40hp, piezas especiales de acero al carbón en descarga, llenado de tanque, pintura y albanilería)	Mérida	Mérida	2,410,000.00	2,410,000.00	0.00	0.00	0.00	0.00

**FONDO DE APORTACIONES PARA EL FORTALECIMIENTO DE LAS ENTIDADES FEDERATIVAS 2013  
MONTOS DE LA INVERSIÓN PÚBLICA DURANTE EL EJERCICIO FISCAL 2013**

DEPENDENCIA EJECUTORA	FUENTE DE FINANCIAMIENTO Y/O FONDO	NOMBRE DEL PROGRAMA	NOMBRE DE LA OBRA	MUNICIPIO	LOCALIDAD	EJERCICIO 2013					
						INVERSIÓN EJERCIDA SEGÚN ORIGEN DE LOS RECURSOS					
						TOTAL EJERCIDO	PART. FEDERAL	PART. ESTATAL	PART. MUNICIPAL	PART. PRIVADA	(PESOS) OTROS
Instituto de Vivienda del Estado de Yucatán	Ramo 33	Fondo de Aportaciones para el Fortalecimiento de las Entidades Federativas	Construcción de cárcamo de rebombeo de 1,500.00 m <sup>3</sup> , etapa III, en el desarrollo habitacional Caucel II, ubicado en la calle 77 entre Av. 114 y Av. 117, en la localidad y municipio de Mérida, estado de Yucatán (Incluye: tablero de arrancadores, centro de control de motores para 7 bombas, alimentación eléctrica y transformador de 225 kva, conexión estrella-estrella)	Mérida	Mérida	2,501,250.00	2,501,250.00	0.00	0.00	0.00	0.00
Instituto de Vivienda del Estado de Yucatán	Ramo 33	Fondo de Aportaciones para el Fortalecimiento de las Entidades Federativas	Construcción de 668 metros lineales de red de agua potable para dar servicio al Fracc. Renacimiento ubicado desde la calle 84-a hasta la calle 78 y desde la calle 173 hasta la calle 173-a en la localidad y municipio de Kanasin, estado de Yucatán (Incluye: excavaciones, plantilla y rellenos, tubería de pvc hidráulico, piezas especiales de pvc y llaves, tomas domiciliarias y prueba de presión hidrostática)	Kanasin	Kanasin	680,340.00	680,340.00	0.00	0.00	0.00	0.00
Instituto de Vivienda del Estado de Yucatán	Ramo 33	Fondo de Aportaciones para el Fortalecimiento de las Entidades Federativas	Construcción de 4,502 metros cuadrados de vialidad para dar servicio al Fracc. Renacimiento ubicado desde la calle 84-a hasta la calle 78 y desde la calle 173 hasta la calle 173-a en la localidad y municipio de Kanasin, estado de Yucatán (Incluye: cortes, terraplanes, bases y carpeta asfáltica a 2 riegos, primer riego de impregnación a 1.5 l/m <sup>2</sup> de emulsión asfáltica de fm-1 de rompimiento rápido y segundo riego de sello a 1.8 l/m <sup>2</sup> de emulsión asfáltica rompimiento rápido rr-2k, 1.2 l/m <sup>2</sup> de material petreo 3-a, así como la construcción de sistemas de descargas pluviales)	Kanasin	Kanasin	1,592,616.00	1,592,616.00	0.00	0.00	0.00	0.00
Instituto para la Construcción y Conservación de Obra Pública en Yucatán	Ramo 33	Fondo de Aportaciones para el Fortalecimiento de las Entidades Federativas	Mantenimiento y conservación del estadio Salvador Alvarado en las áreas de canchas de tenis, pista aeróbica y voleibol (trabajos de albañilería, instalaciones eléctricas y pintura)	Mérida	Mérida	860,000.00	860,000.00	0.00	0.00	0.00	0.00



**FONDO DE APORTACIONES PARA EL FORTALECIMIENTO DE LAS ENTIDADES FEDERATIVAS 2013  
MONTOS DE LA INVERSIÓN PÚBLICA DURANTE EL EJERCICIO FISCAL 2013**

DEPENDENCIA EJECUTORA	FUENTE DE FINANCIAMIENTO Y/O FONDO	NOMBRE DEL PROGRAMA	NOMBRE DE LA OBRA	MUNICIPIO	LOCALIDAD	EJERCICIO 2013					
						INVERSIÓN EJERCIDA SEGÚN ORIGEN DE LOS RECURSOS	(PESOS)				
						TOTAL EJERCIDO	PART. FEDERAL	PART. ESTATAL	PART. MUNICIPAL	PART. PRIVADA	OTROS
Instituto para la Construcción y Conservación de Obra Pública en Yucatán	Ramo 33	Fondo de Aportaciones para el Fortalecimiento de las Entidades Federativas	Construcción del centro integral de seguridad pública, conclusión de áreas de bomberos, helipuerto, caseta de vigilancia y obra exterior (trabajos de albanilería, instalaciones eléctricas, suministro e instalación de malla y pintura)	Valadolid	Valadolid	2,950,000.00	2,950,000.00	0.00	0.00	0.00	0.00
Instituto para la Construcción y Conservación de Obra Pública en Yucatán	Ramo 33	Fondo de Aportaciones para el Fortalecimiento de las Entidades Federativas	Conservación y mantenimiento de la capilla de "Nuestra señora de la Candelaria" (trabajos de impermeabilización, albanilería, carpintería y pintura)	Chikindzonot	Chikindzonot	1,285,000.00	1,285,000.00	0.00	0.00	0.00	0.00
Instituto para la Construcción y Conservación de Obra Pública en Yucatán	Ramo 33	Fondo de Aportaciones para el Fortalecimiento de las Entidades Federativas	Mantenimiento y conservación del edificio que alberga la comisaría de Kanxoc (trabajos de albanilería, impermeabilización en azoteas, pintura y limpieza)	Valadolid	Kanxoc	129,322.00	129,322.00	0.00	0.00	0.00	0.00
Instituto para la Construcción y Conservación de Obra Pública en Yucatán	Ramo 33	Fondo de Aportaciones para el Fortalecimiento de las Entidades Federativas	Construcción de bodega en la dirección de transporte del gobierno del estado (trabajos de albanilería, cancelería, carpintería, herrería, instalaciones eléctricas, pintura y limpieza)	Mérida	Mérida	179,425.00	179,425.00	0.00	0.00	0.00	0.00
Instituto para la Construcción y Conservación de Obra Pública en Yucatán	Ramo 33	Fondo de Aportaciones para el Fortalecimiento de las Entidades Federativas	Mantenimiento y conservación del parque infantil No. 2 "San Cosme" en Teabo (trabajos de albanilería, instalaciones eléctricas e hidráulicas, limpieza y nivelación de terreno, suministro e instalación de juegos infantiles)	Teabo	Teabo	120,000.00	120,000.00	0.00	0.00	0.00	0.00
Instituto para la Construcción y Conservación de Obra Pública en Yucatán	Ramo 33	Fondo de Aportaciones para el Fortalecimiento de las Entidades Federativas	Infraestructura urbana: construcción de banquetas y guarniciones en la colonia Jardines de Tadzibichen en la localidad y municipio de Mérida. Calle 42 x 37a y 37b, calle 42 x 37b y 37c (conclusión)	Mérida	Mérida	183,720.00	183,720.00	0.00	0.00	0.00	0.00
Instituto para la Construcción y Conservación de Obra Pública en Yucatán	Ramo 33	Fondo de Aportaciones para el Fortalecimiento de las Entidades Federativas	Infraestructura urbana: construcción de banquetas y guarniciones en la colonia Jardines de Hulsay en la localidad y municipio de Mérida. Calle 67b x 114 y 116, calle 69 x 114 y 116, calle 116 x 69a y 71 (conclusión)	Mérida	Mérida	90,166.00	90,166.00	0.00	0.00	0.00	0.00

**FONDO DE APORTACIONES PARA EL FORTALECIMIENTO DE LAS ENTIDADES FEDERATIVAS 2013  
MONTOS DE LA INVERSIÓN PÚBLICA DURANTE EL EJERCICIO FISCAL 2013**

DEPENDENCIA EJECUTORA	FUENTE DE FINANCIAMIENTO Y/O FONDO	NOMBRE DEL PROGRAMA	NOMBRE DE LA OBRA	MUNICIPIO	LOCALIDAD	EJERCICIO 2013					
						INVERSIÓN EJERCIDA SEGÚN ORIGEN DE LOS RECURSOS	(PESOS)				
						TOTAL EJERCIDO	PART. FEDERAL	PART. ESTATAL	PART. MUNICIPAL	PART. PRIVADA	OTROS
Instituto para la Construcción y Conservación de Obra Pública en Yucatán	Ramo 33	Fondo de Aportaciones para el Fortalecimiento de las Entidades Federativas	Infraestructura urbana: construcción de banquetas y guarniciones en la colonia ampliación nueva Mulay en la localidad y municipio de Mérida. Calle 106 x 67e y 67b, calle 108 x 67b y 67c, calle 67d x 106 y 106d, calle 106d x 67c y 67f, calle 67c x 108 y 110, calle 67c x 110 y 112, calle 67c x 114 y 116, calle 67c x 110 y 112, calle 67c x 114 y 116, calle 67f x 110 y 112, calle 67e x 114 y 116, (conclusión)	Mérida	Mérida	285,207.00	285,207.00	0.00	0.00	0.00	0.00
Instituto para la Construcción y Conservación de Obra Pública en Yucatán	Ramo 33	Fondo de Aportaciones para el Fortalecimiento de las Entidades Federativas	Infraestructura urbana: construcción de banquetas y guarniciones en la colonia Susula Xoclán en la localidad y municipio de Mérida. Calle 67 x 132 y 134, calle 67 x 134 y 136, calle 67 x 136 y 138, calle 67a x 126 y 128, calle 67a x 128 y 130, calle 67a x 134 y 136, calle 67a x 136 y 138, calle 69 x 128 y 130, calle 132 x 67 y 67a, calle 138 x 71 y 73 (conclusión)	Mérida	Mérida	477,233.00	477,233.00	0.00	0.00	0.00	0.00
Instituto para la Construcción y Conservación de Obra Pública en Yucatán	Ramo 33	Fondo de Aportaciones para el Fortalecimiento de las Entidades Federativas	Infraestructura urbana: construcción de banquetas y guarniciones en la colonia nueva Sanibá en la localidad y municipio de Mérida. Calle 98 x 69diag. y 79a, calle 98 x 79b y 79c, calle 106 x 79c y 79d, calle 79b x 98 y 100, calle 79e x 102 y 106 (conclusión)	Mérida	Mérida	118,728.00	118,728.00	0.00	0.00	0.00	0.00
Instituto para la Construcción y Conservación de Obra Pública en Yucatán	Ramo 33	Fondo de Aportaciones para el Fortalecimiento de las Entidades Federativas	Infraestructura urbana: construcción de banquetas y guarniciones en la localidad y municipio de Dzilam González. Calle 20 x 25 y 27, calle 25 x 14 y 16, calle 25 x 12 y 14	Dzilam González	Dzilam González	393,299.00	393,299.00	0.00	0.00	0.00	0.00
Instituto para la Construcción y Conservación de Obra Pública en Yucatán	Ramo 33	Fondo de Aportaciones para el Fortalecimiento de las Entidades Federativas	Infraestructura urbana: construcción de banquetas y guarniciones en la localidad y municipio de Hoctún. Calle 25 x 22 y 24	Hoctún	Hoctún	129,639.00	129,639.00	0.00	0.00	0.00	0.00
Instituto para la Construcción y Conservación de Obra Pública en Yucatán	Ramo 33	Fondo de Aportaciones para el Fortalecimiento de las Entidades Federativas	Iluminación de la unidad deportiva del sur en la colonia San Antonio Xlucl III. Alumbrado en los campos deportivos de básbol, fútbol, básquetbol y áreas administrativas (trabajos de albanilería, instalaciones eléctricas e iluminación)	Mérida	Mérida	1,769,412.00	1,769,412.00	0.00	0.00	0.00	0.00

**FONDO DE APORTACIONES PARA EL FORTALECIMIENTO DE LAS ENTIDADES FEDERATIVAS 2013  
MONTOS DE LA INVERSIÓN PÚBLICA DURANTE EL EJERCICIO FISCAL 2013**

DEPENDENCIA EJECUTORA	FUENTE DE FINANCIAMIENTO Y/O FONDO	NOMBRE DEL PROGRAMA	NOMBRE DE LA OBRA	MUNICIPIO	LOCALIDAD	EJERCICIO 2013					
						INVERSIÓN EJERCIDA SEGÚN ORIGEN DE LOS RECURSOS	(PESOS)				
						TOTAL EJERCIDO	PART. FEDERAL	PART. ESTATAL	PART. MUNICIPAL	PART. PRIVADA	OTROS
Instituto para la Construcción y Conservación de Obra Pública en Yucatán	Ramo 33	Fondo de Aportaciones para el Fortalecimiento de las Entidades Federativas	Mantenimiento y conservación del centro de atención integral al menor en desamparo "CAMEDE" en el módulo psiquiátrico y dormitorios en planta baja. (Trabajos de albanilería, instalaciones hidrosanitarias, instalaciones eléctricas, cancelería, herrería, pintura y limpieza general)	Mérida	Mérida	494,165.00	494,165.00	0.00	0.00	0.00	0.00
Instituto para la Construcción y Conservación de Obra Pública en Yucatán	Ramo 33	Fondo de Aportaciones para el Fortalecimiento de las Entidades Federativas	Modernización del sistema eléctrico, en la calle 61 desde la calle 54 hasta la calle 58, laterales de la calle 56 desde la calle 59 hasta la calle 63 y laterales de la calle 54 desde la calle 59 hasta la calle 63 colonia centro (incluye obra civil en media y baja tensión, obra electromecánica en media y baja tensión, desmantelamiento de línea aérea y alumbrado público)	Mérida	Mérida	2,509,310.00	2,509,310.00	0.00	0.00	0.00	0.00
Instituto para la Construcción y Conservación de Obra Pública en Yucatán	Ramo 33	Fondo de Aportaciones para el Fortalecimiento de las Entidades Federativas	Modernización del sistema eléctrico en la calle 60 x 63 y 67, en la calle 62 x 63 y 65, en la calle 61 x 62 y 64, en la calle 63 x 62 y 66, pasaje Emilio Seijo y en la calle 64 x 65 y 67 colonia centro (incluye obra civil en media y baja tensión, obra electromecánica en media y baja tensión, canalización de red de voz y datos, desmantelamiento de línea aérea y alumbrado público)	Mérida	Mérida	2,329,924.00	2,329,924.00	0.00	0.00	0.00	0.00
Instituto para la Construcción y Conservación de Obra Pública en Yucatán	Ramo 33	Fondo de Aportaciones para el Fortalecimiento de las Entidades Federativas	Modernización del sistema eléctrico en la calle 61, desde la calle 48 hasta la calle 54, laterales de las calles 50 y 52, desde la calle 59 hasta la calle 63, en la calle 62, desde la calle 66 hasta la calle 67a, laterales de la calle 67 desde la 60 hasta la calle 64 colonia centro (incluye obra civil en media y baja tensión, obra electromecánica en media y baja tensión, desmantelamiento de línea aérea y alumbrado público)	Mérida	Mérida	2,485,514.00	2,485,514.00	0.00	0.00	0.00	0.00
Instituto para la Construcción y Conservación de Obra Pública en Yucatán	Ramo 33	Fondo de Aportaciones para el Fortalecimiento de las Entidades Federativas	Modernización del sistema eléctrico, en la calle 67a x 62 y 64 colonia centro (incluye obra electromecánica en media y baja tensión)	Mérida	Mérida	2,477,933.00	2,477,933.00	0.00	0.00	0.00	0.00

**FONDO DE APORTACIONES PARA EL FORTALECIMIENTO DE LAS ENTIDADES FEDERATIVAS 2013  
MONTOS DE LA INVERSIÓN PÚBLICA DURANTE EL EJERCICIO FISCAL 2013**

DEPENDENCIA EJECUTORA	FUENTE DE FINANCIAMIENTO Y/O FONDO	NOMBRE DEL PROGRAMA	NOMBRE DE LA OBRA	MUNICIPIO	LOCALIDAD	EJERCICIO 2013					
						INVERSIÓN EJERCIDA SEGÚN ORIGEN DE LOS RECURSOS	(PESOS)				
						TOTAL EJERCIDO	PART. FEDERAL	PART. ESTATAL	PART. MUNICIPAL	PART. PRIVADA	OTROS
Instituto para la Construcción y Conservación de Obra Pública en Yucatán	Ramo 33	Fondo de Aportaciones para el Fortalecimiento de las Entidades Federativas	Modernización del sistema eléctrico, en la calle 65 x 58 y 64 colonia centro, (incluye obra civil, en media y baja tensión, obra electromecánica en media y baja tensión, canalización de red de voz y datos, desmantelamiento de línea aérea y alumbrado público)	Mérida	Mérida	1,197,319.00	1,197,319.00	0.00	0.00	0.00	0.00
Instituto para la Construcción y Conservación de Obra Pública en Yucatán	Ramo 33	Fondo de Aportaciones para el Fortalecimiento de las Entidades Federativas	Mantenimiento y conservación del teatro José Peón Contreras (mantenimiento general del sistema hidráulico, impermeabilización en azotea y techumbre de lámina, trabajos de albanilería, mantenimiento de subestación eléctrica, trabajos de carpintería y pintura)	Mérida	Mérida	3,000,000.00	3,000,000.00	0.00	0.00	0.00	0.00
Instituto para la Construcción y Conservación de Obra Pública en Yucatán	Ramo 33	Fondo de Aportaciones para el Fortalecimiento de las Entidades Federativas	Mantenimiento y conservación del teatro Armando Manzanero (Trabajos de albanilería mantenimiento del transformador y sistema eléctrico, mantenimiento de instalaciones sanitarias, mantenimiento de instalaciones hidráulicas, herrería, carpintería, mantenimiento en sistema mecánico de tramo, iluminación, aire acondicionado y pintura en general)	Mérida	Mérida	3,350,000.00	3,350,000.00	0.00	0.00	0.00	0.00
Instituto para la Construcción y Conservación de Obra Pública en Yucatán	Ramo 33	Fondo de Aportaciones para el Fortalecimiento de las Entidades Federativas	Mantenimiento y conservación del estadio Carlos Iturralde Guzmán (trabajos de albanilería, instalaciones hidráulicas y sanitarias, instalaciones eléctricas, luminarias, mantenimiento y pintura de rejas de acceso)	Mérida	Mérida	2,435,099.90	2,435,099.90	0.00	0.00	0.00	0.00
Instituto para la Construcción y Conservación de Obra Pública en Yucatán	Ramo 33	Fondo de Aportaciones para el Fortalecimiento de las Entidades Federativas	Mantenimiento y conservación de la alberca en el estado Salvador Alvarado (segunda etapa) (incluye: desmantelamientos, trabajos de albanilería, instalaciones hidráulicas, sistema de filtrado, clorado y de bombas, instalaciones eléctricas, limpieza general de la obra)	Mérida	Mérida	1,000,300.00	1,000,300.00	0.00	0.00	0.00	0.00

**FONDO DE APORTACIONES PARA EL FORTALECIMIENTO DE LAS ENTIDADES FEDERATIVAS 2013  
MONTOS DE LA INVERSIÓN PÚBLICA DURANTE EL EJERCICIO FISCAL 2013**

DEPENDENCIA EJECUTORA	FUENTE DE FINANCIAMIENTO Y/O FONDO	NOMBRE DEL PROGRAMA	NOMBRE DE LA OBRA	MUNICIPIO	LOCALIDAD	EJERCICIO 2013					
						INVERSIÓN EJERCIDA SEGÚN ORIGEN DE LOS RECURSOS	(PESOS)				
						TOTAL EJERCIDO	PART. FEDERAL	PART. ESTATAL	PART. MUNICIPAL	PART. PRIVADA	OTROS
Instituto para la Construcción y Conservación de Obra Pública en Yucatán	Ramo 33	Fondo de Aportaciones para el Fortalecimiento de las Entidades Federativas	Mantenimiento y conservación del teatro Daniel Ayala (trabajos de albanilería, instalaciones hidráulicas y sanitarias, instalaciones eléctricas, equipo e aire acondicionado, piso de duela, sistema mecánico de tranoya, sistema hidroneumático, suministro e instalación de butacas, suministro e instalación de alfombra, carpintería y cerrajería, aluminería y pintura, subestación eléctrica, techumbre de lámina, sistema contraincendios, planta de emergencia e iluminación)	Mérida	Mérida	14,504,100.00	14,504,100.00	0.00	0.00	0.00	0.00
Instituto para la Construcción y Conservación de Obra Pública en Yucatán	Ramo 33	Fondo de Aportaciones para el Fortalecimiento de las Entidades Federativas	Mantenimiento y conservación del templo de Santa Ana (trabajos de albanilería, instalaciones eléctricas, carpintería, herrería y pintura)	Dzemul	Dzemul	600,000.00	600,000.00	0.00	0.00	0.00	0.00
Instituto para la Construcción y Conservación de Obra Pública en Yucatán	Ramo 33	Fondo de Aportaciones para el Fortalecimiento de las Entidades Federativas	Mantenimiento y conservación de las instalaciones en el centro de atención al menor en desamparo (CAMEDE), en edificio principal, lavandería, área de personas con capacidades diferentes, área médica y psicología, área de pedagogía (trabajos de albanilería, impermeabilización, instalaciones hidráulicas y sanitarias, instalaciones eléctricas, cancelería, herrería y pintura) Segunda Etapa	Mérida	Mérida	4,500,000.00	4,500,000.00	0.00	0.00	0.00	0.00
Instituto para la Construcción y Conservación de Obra Pública en Yucatán	Ramo 33	Fondo de Aportaciones para el Fortalecimiento de las Entidades Federativas	Mantenimiento y conservación del estadio Salvador Alvarado en las áreas de canchas de tenis, pista aeróbica y voleibol (trabajos de albanilería, instalaciones eléctricas y pintura) Tercera etapa	Mérida	Mérida	820,690.00	820,690.00	0.00	0.00	0.00	0.00
Instituto para la Construcción y Conservación de Obra Pública en Yucatán	Ramo 33	Fondo de Aportaciones para el Fortalecimiento de las Entidades Federativas	Mejoramiento de la imagen urbana del parque principal, construcción de guarniciones, banquetas y andadores (incluye: demolición y trabajos de albanilería)	Kopomá	Kopomá	548,700.00	548,700.00	0.00	0.00	0.00	0.00
Instituto para la Construcción y Conservación de Obra Pública en Yucatán	Ramo 33	Fondo de Aportaciones para el Fortalecimiento de las Entidades Federativas	Construcción del edificio que albergará las oficinas regionales de SEDESOL Estatal en la localidad y municipio de Motul (incluye: trabajos de albanilería, tablaroca, cancelería, instalaciones eléctricas, hidráulicas y sanitarias, pintura y obra exterior)	Motul	Motul	1,650,000.00	1,650,000.00	0.00	0.00	0.00	0.00

**FONDO DE APORTACIONES PARA EL FORTALECIMIENTO DE LAS ENTIDADES FEDERATIVAS 2013  
MONTOS DE LA INVERSIÓN PÚBLICA DURANTE EL EJERCICIO FISCAL 2013**

DEPENDENCIA EJECUTORA	FUENTE DE FINANCIAMIENTO Y/O FONDO	NOMBRE DEL PROGRAMA	NOMBRE DE LA OBRA	MUNICIPIO	LOCALIDAD	EJERCICIO 2013					
						INVERSIÓN EJERCIDA SEGÚN ORIGEN DE LOS RECURSOS	(PESOS)				
						TOTAL EJERCIDO	PART. FEDERAL	PART. ESTATAL	PART. MUNICIPAL	PART. PRIVADA	OTROS
Instituto para la Construcción y Convenación de Obra Pública en Yucatán	Ramo 33	Fondo de Aportaciones para el Fortalecimiento de las Entidades Federativas	Construcción del edificio que albergará las oficinas regionales de SEDESOL estatal en la localidad y municipio de Tekax (incluye: trabajos de albanilería, tablaroca, cancelería, instalaciones eléctricas, hidráulicas y sanitarias, pintura y obra exterior)	Tekax	Tekax	1,990,000.00	1,990,000.00	0.00	0.00	0.00	0.00
Instituto para la Construcción y Convenación de Obra Pública en Yucatán	Ramo 33	Fondo de Aportaciones para el Fortalecimiento de las Entidades Federativas	Construcción del edificio que albergará las oficinas regionales de SEDESOL estatal en la localidad y municipio de Valladolid (incluye: trabajos de albanilería, tablaroca, cancelería, instalaciones eléctricas, hidráulicas y sanitarias, pintura y obra exterior)	Valladolid	Valladolid	1,950,000.00	1,950,000.00	0.00	0.00	0.00	0.00
Instituto para la Construcción y Convenación de Obra Pública en Yucatán	Ramo 33	Fondo de Aportaciones para el Fortalecimiento de las Entidades Federativas	Trabajos de mantenimiento y conservación en el terreno de la explanada, ubicado en la calle 43-a por 48 y avenida 1 <sup>a</sup> de mayo de la localidad y municipio de Mérida (pozos pluviales ; malla ciclónica; asta bandera y trabajos complementarios) (Modificado- Reprogramado)	Mérida	Mérida	703,000.00	703,000.00	0.00	0.00	0.00	0.00
Instituto para la Construcción y Convenación de Obra Pública en Yucatán	Ramo 33	Fondo de Aportaciones para el Fortalecimiento de las Entidades Federativas	Construcción de parque recreativo para conmemorar el centenario del ejército mexicano; ubicado en la calle 21 x 20 diagonal y 16-b del fraccionamiento ciudad industrial (trabajos de albanilería, instalaciones eléctricas, iluminación área de juegos, sistema de riego y pintura) (Reprogramado)	Mérida	Mérida	2,886,136.00	2,886,136.00	0.00	0.00	0.00	0.00
Instituto para la Construcción y Convenación de Obra Pública en Yucatán	Ramo 33	Fondo de Aportaciones para el Fortalecimiento de las Entidades Federativas	Construcción de plaza cívica en el parque conmemorativo del centenario del ejército mexicano; ubicado en la calle 21 x 20 diagonal y 16-b del fraccionamiento ciudad industrial (trabajos de albanilería, instalaciones eléctricas, iluminación y asta bandera)	Mérida	Mérida	3,067,042.00	3,067,042.00	0.00	0.00	0.00	0.00
Instituto para la Construcción y Convenación de Obra Pública en Yucatán	Ramo 33	Fondo de Aportaciones para el Fortalecimiento de las Entidades Federativas	Construcción de banquetas, guardamontes y andadores en el parque conmemorativo del centenario del ejército mexicano; ubicado en la calle 21 x 20 diagonal y 16-b del fraccionamiento ciudad industrial (trabajos de albanilería, instalaciones eléctricas e iluminación)	Mérida	Mérida	772,616.00	772,616.00	0.00	0.00	0.00	0.00

**FONDO DE APORTACIONES PARA EL FORTALECIMIENTO DE LAS ENTIDADES FEDERATIVAS 2013  
MONTOS DE LA INVERSIÓN PÚBLICA DURANTE EL EJERCICIO FISCAL 2013**

DEPENDENCIA EJECUTORA	FUENTE DE FINANCIAMIENTO Y/O FONDO	NOMBRE DEL PROGRAMA	NOMBRE DE LA OBRA	MUNICIPIO	LOCALIDAD	EJERCICIO 2013					
						INVERSIÓN EJERCIDA SEGÚN ORIGEN DE LOS RECURSOS					
						TOTAL EJERCIDO	PART. FEDERAL	PART. ESTATAL	PART. MUNICIPAL	PART. PRIVADA	(PESOS) OTROS
Instituto para la Construcción y Conservación de Obra Pública en Yucatán	Ramo 33	Fondo de Aportaciones para el Fortalecimiento de las Entidades Federativas	Construcción de estacionamiento del parque conmemorativo del centenario del ejército mexicano; ubicado en la calle 21 x 20 diagonal y 16-b del fraccionamiento ciudad industrial (trazo y nivelación de terrenos; escarificación y conformación de terracerías; carpeta de concreto asfáltico; trabajos de albanilería; drenaje pluvial, pintura, suministro y colocación de topes de hule)	Mérida	Mérida	2,654,218.00	2,654,218.00	0.00	0.00	0.00	0.00
Instituto para la Construcción y Conservación de Obra Pública en Yucatán	Ramo 33	Fondo de Aportaciones para el Fortalecimiento de las Entidades Federativas	Restauración de casa ejidal (trabajos de albanilería, instalaciones hidráulicas, instalaciones eléctricas, pintura y limpieza general de la obra)	Motul	Santa Teresa	250,000.00	250,000.00	0.00	0.00	0.00	0.00
Instituto para la Construcción y Conservación de Obra Pública en Yucatán	Ramo 33	Fondo de Aportaciones para el Fortalecimiento de las Entidades Federativas	Construcción de la facultad de educación en el campo de ciencias sociales, económico-administrativas y humanidades de la UADY conclusión del edificio "a" y construcción de los edificios "b", "c" y "d" en la localidad y municipio de Mérida (trabajos de albanilería, cancelería, instalaciones eléctricas, instalaciones hidrosanitarias y pintura)	Mérida	Mérida	13,370,000.00	13,370,000.00	0.00	0.00	0.00	0.00
Instituto para la Construcción y Conservación de Obra Pública en Yucatán	Ramo 33	Fondo de Aportaciones para el Fortalecimiento de las Entidades Federativas	Infraestructura urbana: construcción de banquetas y guarniciones en la colonia Francisco I. Madero. Calle 14x 29 y 31, 29 x 14 y 100, 14 x 31 y 33, 16 x 31 y 33, 16 x 33 y 35, 29 x 22 y 22 x 33 y 31	Mérida	Mérida	397,483.00	397,483.00	0.00	0.00	0.00	0.00
Instituto para la Construcción y Conservación de Obra Pública en Yucatán	Ramo 33	Fondo de Aportaciones para el Fortalecimiento de las Entidades Federativas	Infraestructura urbana: construcción de banquetas y guarniciones en la colonia Xocón Xbech. Calle 122 x 61 y 61a, 65 x 122 y 122a, 63a x 124 y 122a, 63a x 122 y 122a, 126 x 65a y 61, 134 x 65a y 61, 61a x 126 y 122a, 122a x 61a y 61, 63 x 122a y 124, 61a x 122 y 122a, 63 x 122 y 122a y 65a x 134a y 126	Mérida	Mérida	1,680,153.00	1,680,153.00	0.00	0.00	0.00	0.00
Instituto para la Construcción y Conservación de Obra Pública en Yucatán	Ramo 33	Fondo de Aportaciones para el Fortalecimiento de las Entidades Federativas	Infraestructura urbana: construcción de banquetas y guarniciones en la colonia nueva Mitsay calle 671 x 116 y 114, 671 x 116a y 116b, 671 x 114 y 118, 671 x 116b y 116c, 671 x 116c y 118, 116 x 671 y 671	Mérida	Mérida	234,117.00	234,117.00	0.00	0.00	0.00	0.00

**FONDO DE APORTACIONES PARA EL FORTALECIMIENTO DE LAS ENTIDADES FEDERATIVAS 2013  
MONTOS DE LA INVERSIÓN PÚBLICA DURANTE EL EJERCICIO FISCAL 2013**

DEPENDENCIA EJECUTORA	FUENTE DE FINANCIAMIENTO Y/O FONDO	NOMBRE DEL PROGRAMA	NOMBRE DE LA OBRA	MUNICIPIO	LOCALIDAD	EJERCICIO 2013					
						INVERSIÓN EJERCIDA SEGÚN ORIGEN DE LOS RECURSOS	(PESOS)				
						TOTAL EJERCIDO	PART. FEDERAL	PART. ESTATAL	PART. MUNICIPAL	PART. PRIVADA	OTROS
Instituto para la Construcción y Conservación de Obra Pública en Yucatán	Ramo 33	Fondo de Aportaciones para el Fortalecimiento de las Entidades Federativas	Infraestructura urbana: construcción de banquetas y guarniciones en la colonia ampliación nueva Mulsay calle 118 x 75b, 69 diag. x 116 y 114, 69 diag. x 112 y 110, 108 x 69 diag. x 67e, 69 diag. x 108 y 106, 106 x 67d y 69e, 106 x 67c y 67d, 69 diag. x 112 y 114 y 67f x 116 y 114	Mérida	Mérida	471,505.00	471,505.00	0.00	0.00	0.00	0.00
Instituto para la Construcción y Conservación de Obra Pública en Yucatán	Ramo 33	Fondo de Aportaciones para el Fortalecimiento de las Entidades Federativas	Infraestructura urbana: construcción de banquetas y guarniciones en la colonia Mulsay de la Magdalena calle 112 x 67a y 67b	Mérida	Mérida	146,302.00	146,302.00	0.00	0.00	0.00	0.00
Instituto para la Construcción y Conservación de Obra Pública en Yucatán	Ramo 33	Fondo de Aportaciones para el Fortalecimiento de las Entidades Federativas	Infraestructura urbana: construcción de banquetas y guarniciones en las calles 20 x 17 y 21, 22 x 21 y 27, 20 diag. entrada principal, 17 x 18 y 20 y 18 x 15 y 17	Mérida	Xcunya	760,089.00	760,089.00	0.00	0.00	0.00	0.00
Instituto para la Construcción y Conservación de Obra Pública en Yucatán	Ramo 33	Fondo de Aportaciones para el Fortalecimiento de las Entidades Federativas	Infraestructura urbana: construcción de banquetas y guarniciones en la colonia Sodzil norte calle 29 x 44 y 42, 42 y 29 y 27, 27 x 42 y 40, 42 x 27 y 25b, 25b x 42 y 44, 25a x 42 y 44, 29 x 42 y 40, 44 x 29 y 27, 44 x 27 y 25a, 29 x 40 y 38a y 27 x 42 y 44	Mérida	Mérida	846,148.00	846,148.00	0.00	0.00	0.00	0.00
Instituto para la Construcción y Conservación de Obra Pública en Yucatán	Ramo 33	Fondo de Aportaciones para el Fortalecimiento de las Entidades Federativas	Infraestructura urbana: construcción de banquetas y guarniciones en las calles 12 carretera Xmatkuil, calle 19 x 16 x/n	Mérida	Dzucumán	182,706.00	182,706.00	0.00	0.00	0.00	0.00
Instituto para la Construcción y Conservación de Obra Pública en Yucatán	Ramo 33	Fondo de Aportaciones para el Fortalecimiento de las Entidades Federativas	Infraestructura urbana: construcción de banquetas y guarniciones en la colonia el Porvenir calle 128 x 99 y 97, 95 x 134a y 134b, 57 x 134a y 136, 134b x 57 y 99, 134b x 57 y 55, 134b x 55 y 53, 138 x 45 y 49, 53 x 134b y 134a, 53 x 136 y 138, 53 x 138 y 140, 51 x 138 y 136, 49 x 134b y 136, 47 x 134b y 136, 57 x 134b y 136	Mérida	Mérida	917,983.00	917,983.00	0.00	0.00	0.00	0.00
Instituto para la Construcción y Conservación de Obra Pública en Yucatán	Ramo 33	Fondo de Aportaciones para el Fortalecimiento de las Entidades Federativas	Infraestructura urbana: construcción de banquetas y guarniciones en la colonia San José Tecoh calle 135 x 56 y 54, 54 x 135 y 133, 58 x 133 y 135, 58 x 135 y 137 y 48 x 127 y 129	Mérida	Mérida	176,153.00	176,153.00	0.00	0.00	0.00	0.00



**FONDO DE APORTACIONES PARA EL FORTALECIMIENTO DE LAS ENTIDADES FEDERATIVAS 2013  
MONTOS DE LA INVERSIÓN PÚBLICA DURANTE EL EJERCICIO FISCAL 2013**

DEPENDENCIA EJECUTORA	FUENTE DE FINANCIAMIENTO Y/O FONDO	NOMBRE DEL PROGRAMA	NOMBRE DE LA OBRA	MUNICIPIO	LOCALIDAD	EJERCICIO 2013					
						INVERSIÓN EJERCIDA SEGÚN ORIGEN DE LOS RECURSOS	(PESÓS)				
						TOTAL EJERCIDO	PART. FEDERAL	PART. ESTATAL	PART. MUNICIPAL	PART. PRIVADA	OTROS
Instituto para la Construcción y Conservación de Obra Pública en Yucatán	Ramo 33	Fondo de Aportaciones para el Fortalecimiento de las Entidades Federativas	Infraestructura urbana: construcción de banquetas y guarniciones en la colonia Dolores Otero calle 103 x 52a y 54, 52a x 101 y 99, 99 x 52 y 54, 52 x 99 y 101, 101 x 52a y 54, 101 x 54 y 56 y 56 x 101 y 99	Mérida	Mérida	194,035.00	194,035.00	0.00	0.00	0.00	0.00
Instituto para la Construcción y Conservación de Obra Pública en Yucatán	Ramo 33	Fondo de Aportaciones para el Fortalecimiento de las Entidades Federativas	Infraestructura urbana: construcción de banquetas y guarniciones en la colonia Dello Moreno calle 99a x 64 y 62a, 64a x 107 y 105, 64a x 109 y 105, 64a x 107 y 109, 64c x 107 y 105, 64e x 103 y 105 y 64b x 107 y 109	Mérida	Mérida	213,169.00	213,169.00	0.00	0.00	0.00	0.00
Instituto para la Construcción y Conservación de Obra Pública en Yucatán	Ramo 33	Fondo de Aportaciones para el Fortalecimiento de las Entidades Federativas	Infraestructura urbana: construcción de banquetas y guarniciones en la colonia Castilla Camara calle 64 x 119, 117 x 62 y 60a, 62 x 117 y 115, 64c x 115 y 117, 64c x 111 y 113, 64k x 113 y 115 y 113 x 64j y 64k	Mérida	Mérida	218,962.00	218,962.00	0.00	0.00	0.00	0.00
Instituto para la Construcción y Conservación de Obra Pública en Yucatán	Ramo 33	Fondo de Aportaciones para el Fortalecimiento de las Entidades Federativas	Reconstrucción del camarín en el templo de Santa Isabel de la localidad de Ticuch (Trabajos de albanilería, carpintería, instalaciones eléctricas, herrería y pintura)	Valladolid	Ticuch	600,000.00	600,000.00	0.00	0.00	0.00	0.00
Instituto para la Construcción y Conservación de Obra Pública en Yucatán	Ramo 33	Fondo de Aportaciones para el Fortalecimiento de las Entidades Federativas	Ampliación del edificio de la Secretaría de Seguridad Pública "sala de monitoreo de cámaras, dormitorios, comedor, sala de supervisión y servicios sanitarios" (Trabajos de albanilería, instalaciones eléctricas, instalaciones hidráulicas y sanitarias, red de voz y datos, aire acondicionado, herrería, cancelería, tablaroca, pintura y limpieza)	Mérida	Mérida	9,700,000.00	9,700,000.00	0.00	0.00	0.00	0.00
Instituto para la Construcción y Conservación de Obra Pública en Yucatán	Ramo 33	Fondo de Aportaciones para el Fortalecimiento de las Entidades Federativas	Mantenimiento y conservación del sistema de alumbrado en el estado Carlos Irurolde Rivero (Instalaciones eléctricas, herrajes, luminarias y trabajos de herrería)	Mérida	Mérida	666,500.00	666,500.00	0.00	0.00	0.00	0.00
Instituto para la Construcción y Conservación de Obra Pública en Yucatán	Ramo 33	Fondo de Aportaciones para el Fortalecimiento de las Entidades Federativas	Pavimentación de las calles 134 entre 47 x 55 y 53 x 57, calle 134b entre 51 x 53 y 51 x 49, calle 132a entre 59 y 57, calle 51 entre 136 y 138, calle 130 entre 57 y 55 de la colonia El Porvenir en la localidad y municipio de Mérida	Mérida	Mérida	1,237,002.00	1,237,002.00	0.00	0.00	0.00	0.00

**FONDO DE APORTACIONES PARA EL FORTALECIMIENTO DE LAS ENTIDADES FEDERATIVAS 2013  
MONTOS DE LA INVERSIÓN PÚBLICA DURANTE EL EJERCICIO FISCAL 2013**

DEPENDENCIA EJECUTORA	FUENTE DE FINANCIAMIENTO Y/O FONDO	NOMBRE DEL PROGRAMA	NOMBRE DE LA OBRA	MUNICIPIO	LOCALIDAD	EJERCICIO 2013					
						INVERSIÓN EJERCIDA SEGÚN ORIGEN DE LOS RECURSOS	(PESÓS)				
						TOTAL EJERCIDO	PART. FEDERAL	PART. ESTATAL	PART. MUNICIPAL	PART. PRIVADA	OTROS
Instituto para la Construcción y Conservación de Obra Pública en Yucatán	Ramo 33	Fondo de Aportaciones para el Fortalecimiento de las Entidades Federativas	Pavimentación de la calle 46 x 63 de la colonia Francisco de Montejo en la localidad y municipio de Mérida	Mérida	Mérida	2,262,998.00	2,262,998.00	0.00	0.00	0.00	0.00
Instituto para la Construcción y Conservación de Obra Pública en Yucatán	Ramo 33	Fondo de Aportaciones para el Fortalecimiento de las Entidades Federativas	Mantenimiento del estacionamiento del centro de convenciones Siglo XXI (trabajos de desmonte y limpieza, acarreo de material pétreo y base hidráulica)	Mérida	Mérida	277,721.00	277,721.00	0.00	0.00	0.00	0.00
Instituto para la Construcción y Conservación de Obra Pública en Yucatán	Ramo 33	Fondo de Aportaciones para el Fortalecimiento de las Entidades Federativas	Mantenimiento del edificio del palacio de gobierno, ubicado en la calle 61 x 60 y 62 centro (trabajos de pintura en fachada, muros interiores y exteriores, así como en puertas de madera)	Mérida	Mérida	125,300.00	125,300.00	0.00	0.00	0.00	0.00
Instituto para la Construcción y Conservación de Obra Pública en Yucatán	Ramo 33	Fondo de Aportaciones para el Fortalecimiento de las Entidades Federativas	Construcción de carpeta asfáltica en el terreno de la explanada, ubicado en la calle 45 a por 48 y avenida 1ro. de mayo de la localidad y municipio de Mérida fase 2 (limpieza de terreno, terracado y carpeta asfáltica)	Mérida	Mérida	3,086,738.00	3,086,738.00	0.00	0.00	0.00	0.00
Instituto para la Construcción y Conservación de Obra Pública en Yucatán	Ramo 33	Fondo de Aportaciones para el Fortalecimiento de las Entidades Federativas	Mantenimiento y conservación del parque viernes santo ubicado en la calle 141 x 94 a y 94 b de la Col. Emiliano Zapata sur (albanilería, herrería y pintura)	Mérida	Mérida	521,831.00	521,831.00	0.00	0.00	0.00	0.00
Instituto para la Construcción y Conservación de Obra Pública en Yucatán	Ramo 33	Fondo de Aportaciones para el Fortalecimiento de las Entidades Federativas	Mantenimiento y conservación del parque Salvador Alvarado sur ubicado en la calle 39 a x 10 sur y 4 sur de la Col. Salvador Alvarado sur (pintura, instalaciones hidráulicas, albanilería y carpintería)	Mérida	Mérida	157,663.00	157,663.00	0.00	0.00	0.00	0.00
Instituto para la Construcción y Conservación de Obra Pública en Yucatán	Ramo 33	Fondo de Aportaciones para el Fortalecimiento de las Entidades Federativas	Mantenimiento y conservación del parque Emiliano Zapata oriente ubicado en la calle 22 x 37 y 39 de la Col. Emiliano Zapata oriente (albanilería, herrería, y pintura)	Mérida	Mérida	205,990.00	205,990.00	0.00	0.00	0.00	0.00
Instituto para la Construcción y Conservación de Obra Pública en Yucatán	Ramo 33	Fondo de Aportaciones para el Fortalecimiento de las Entidades Federativas	Mantenimiento y conservación del parque San Arturo Xluch ubicado en la calle 149 x 74 y 76 de la Col. San Antonio Xluch (albanilería, herrería y pintura)	Mérida	Mérida	239,971.00	239,971.00	0.00	0.00	0.00	0.00
Instituto para la Construcción y Conservación de Obra Pública en Yucatán	Ramo 33	Fondo de Aportaciones para el Fortalecimiento de las Entidades Federativas	Mantenimiento y conservación del parque Ejercito Nacional, ubicado en la calle 125 y 125 a x 44 y 46 del Fracc. la Hacienda (albanilería, herrería y pintura)	Mérida	Mérida	179,899.00	179,899.00	0.00	0.00	0.00	0.00

**FONDO DE APORTACIONES PARA EL FORTALECIMIENTO DE LAS ENTIDADES FEDERATIVAS 2013  
MONTOS DE LA INVERSIÓN PÚBLICA DURANTE EL EJERCICIO FISCAL 2013**

DEPENDENCIA EJECUTORA	FUENTE DE FINANCIAMIENTO Y/O FONDO	NOMBRE DEL PROGRAMA	NOMBRE DE LA OBRA	MUNICIPIO	LOCALIDAD	EJERCICIO 2013					
						INVERSIÓN EJERCIDA SEGÚN ORIGEN DE LOS RECURSOS	(PESOS)				
						TOTAL EJERCIDO	PART. FEDERAL	PART. ESTATAL	PART. MUNICIPAL	PART. PRIVADA	OTROS
Instituto para la Construcción y Conservación de Obra Pública en Yucatán	Ramo 33	Fondo de Aportaciones para el Fortalecimiento de las Entidades Federativas	Mantenimiento y conservación del parque Libertad, ubicado en la calle 77 x 108 y 108 b de la Col. Libertad (albañilería, herrería y pintura)	Mérida	Mérida	145,961.00	145,961.00	0.00	0.00	0.00	0.00
Instituto para la Construcción y Conservación de Obra Pública en Yucatán	Ramo 33	Fondo de Aportaciones para el Fortalecimiento de las Entidades Federativas	Mantenimiento y conservación del parque Emiliano Zapata Sur, ubicado en la calle 84 a x 165 de la Col. Emiliano Zapata Sur III (albañilería, herrería, y pintura)	Mérida	Mérida	143,900.00	143,900.00	0.00	0.00	0.00	0.00
Instituto para la Construcción y Conservación de Obra Pública en Yucatán	Ramo 33	Fondo de Aportaciones para el Fortalecimiento de las Entidades Federativas	Mantenimiento y conservación del parque Casa Blanca, ubicado en la calle 54 a x 123 del Fracc. Zaclil-Ha (albañilería, herrería, pintura)	Mérida	Mérida	125,883.00	125,883.00	0.00	0.00	0.00	0.00
Instituto para la Construcción y Conservación de Obra Pública en Yucatán	Ramo 33	Fondo de Aportaciones para el Fortalecimiento de las Entidades Federativas	Mantenimiento y conservación del parque el Tobogán, ubicado en la calle, 58 x 127 y 131 de la Col. San José Tecoh (albañilería y pintura)	Mérida	Mérida	85,092.00	85,092.00	0.00	0.00	0.00	0.00
Instituto para la Construcción y Conservación de Obra Pública en Yucatán	Ramo 33	Fondo de Aportaciones para el Fortalecimiento de las Entidades Federativas	Mantenimiento y conservación del parque San José Tzai, ubicado en la calle 47 a x 22 a y 56 a de la Col. San José Tzai (herrería, pintura, instalaciones hidráulicas, albañilería y carpintería)	Mérida	Mérida	26,427.00	26,427.00	0.00	0.00	0.00	0.00
Instituto para la Construcción y Conservación de Obra Pública en Yucatán	Ramo 33	Fondo de Aportaciones para el Fortalecimiento de las Entidades Federativas	Mantenimiento y conservación del parque los Cardenales, ubicado en la calle 147 y 149 x 52 y 50 de la Col. San José Tecoh Sur (albañilería, herrería y pintura)	Mérida	Mérida	187,507.00	187,507.00	0.00	0.00	0.00	0.00
Instituto para la Construcción y Conservación de Obra Pública en Yucatán	Ramo 33	Fondo de Aportaciones para el Fortalecimiento de las Entidades Federativas	Mantenimiento y conservación del parque Cinco Colonias, ubicado en la calle 46 x 115 y 117 de la Col. Cinco Colonias (albañilería, herrería y pintura)	Mérida	Mérida	147,720.00	147,720.00	0.00	0.00	0.00	0.00
Instituto para la Construcción y Conservación de Obra Pública en Yucatán	Ramo 33	Fondo de Aportaciones para el Fortalecimiento de las Entidades Federativas	Mantenimiento y conservación del parque Fernando Valenzuela, ubicado en la calle 54 x 137 y 139 de la Col. San José Tecoh (albañilería, herrería y pintura)	Mérida	Mérida	271,462.00	271,462.00	0.00	0.00	0.00	0.00
Instituto para la Construcción y Conservación de Obra Pública en Yucatán	Ramo 33	Fondo de Aportaciones para el Fortalecimiento de las Entidades Federativas	Mantenimiento y conservación del parque La Capita, ubicado en la calle 88 y 88 a x 145 de la Col. Emiliano Zapata Sur II (albañilería, herrería y pintura)	Mérida	Mérida	245,196.00	245,196.00	0.00	0.00	0.00	0.00

**FONDO DE APORTACIONES PARA EL FORTALECIMIENTO DE LAS ENTIDADES FEDERATIVAS 2013  
MONTOS DE LA INVERSIÓN PÚBLICA DURANTE EL EJERCICIO FISCAL 2013**

DEPENDENCIA EJECUTORA	FUENTE DE FINANCIAMIENTO Y/O FONDO	NOMBRE DEL PROGRAMA	NOMBRE DE LA OBRA	MUNICIPIO	LOCALIDAD	EJERCICIO 2013					
						INVERSIÓN EJERCIDA SEGÚN ORIGEN DE LOS RECURSOS	(PESOS)				
						TOTAL EJERCIDO	PART. FEDERAL	PART. ESTATAL	PART. MUNICIPAL	PART. PRIVADA	OTROS
Instituto para la Construcción y Conservación de Obra Pública en Yucatán	Ramo 33	Fondo de Aportaciones para el Fortalecimiento de las Entidades Federativas	Mantenimiento y conservación del parque Chac Mooi, ubicado en la calle 19 x 17 por diagonal y 24 de la Col. Chichen Itza (pintura, instalaciones hidráulicas, albanilería y carpintería)	Mérida	Mérida	220,506.00	220,506.00	0.00	0.00	0.00	0.00
Instituto para la Construcción y Conservación de Obra Pública en Yucatán	Ramo 33	Fondo de Aportaciones para el Fortalecimiento de las Entidades Federativas	Mantenimiento y conservación del parque los Reyes, ubicado en la calle 19 x 38 y 40 de la Col. Los Reyes (albanilería, herrería y pintura)	Mérida	Mérida	269,739.00	269,739.00	0.00	0.00	0.00	0.00
Instituto para la Construcción y Conservación de Obra Pública en Yucatán	Ramo 33	Fondo de Aportaciones para el Fortalecimiento de las Entidades Federativas	Mantenimiento y conservación del parque Amalia Solorzano, ubicado en la calle 18 x 19 y 17 de la Col. Amalia Solorzano (albanilería, herrería y pintura)	Mérida	Mérida	771,662.00	771,662.00	0.00	0.00	0.00	0.00
Instituto para la Construcción y Conservación de Obra Pública en Yucatán	Ramo 33	Fondo de Aportaciones para el Fortalecimiento de las Entidades Federativas	Mantenimiento y conservación del parque Fracc. Mulsay, ubicado en la calle 18 x 35	Mérida	Mérida	156,118.00	156,118.00	0.00	0.00	0.00	0.00
Instituto para la Construcción y Conservación de Obra Pública en Yucatán	Ramo 33	Fondo de Aportaciones para el Fortalecimiento de las Entidades Federativas	Mantenimiento y conservación del parque gimnasio municipal potifuncional San José Tecoh, ubicado en la calle 64 x 149 y 151 Col. San José Tecoh (albanilería, herrería y pintura)	Mérida	Mérida	269,426.00	269,426.00	0.00	0.00	0.00	0.00
Instituto para la Construcción y Conservación de Obra Pública en Yucatán	Ramo 33	Fondo de Aportaciones para el Fortalecimiento de las Entidades Federativas	Mantenimiento y conservación del parque el Grande, ubicado en la calle 127 a x 50 b y 52 del Fracc. Zazil-Ha (herrería, pintura, instalaciones hidráulicas, albanilería y carpintería)	Mérida	Mérida	223,102.00	223,102.00	0.00	0.00	0.00	0.00
Instituto para la Construcción y Conservación de Obra Pública en Yucatán	Ramo 33	Fondo de Aportaciones para el Fortalecimiento de las Entidades Federativas	Mantenimiento y conservación del parque Manuel Avila Camacho, ubicado en la calle 4 x 11 y 41 de la Col. Manuel Avila Camacho (albanilería, herrería y pintura)	Mérida	Mérida	296,632.00	296,632.00	0.00	0.00	0.00	0.00
Instituto para la Construcción y Conservación de Obra Pública en Yucatán	Ramo 33	Fondo de Aportaciones para el Fortalecimiento de las Entidades Federativas	Mantenimiento y conservación del parque Serapio Rendón, ubicado en la calle 129 x 46 y 48 del Fracc. Serapio Rendón I (albanilería, herrería y pintura)	Mérida	Mérida	239,893.00	239,893.00	0.00	0.00	0.00	0.00
Instituto para la Construcción y Conservación de Obra Pública en Yucatán	Ramo 33	Fondo de Aportaciones para el Fortalecimiento de las Entidades Federativas	Mantenimiento y conservación del parque San Haroldo, ubicado en la calle 22 a x 45 y 41 de la Col. San Haroldo (albanilería, herrería y pintura)	Mérida	Mérida	456,602.00	456,602.00	0.00	0.00	0.00	0.00

**FONDO DE APORTACIONES PARA EL FORTALECIMIENTO DE LAS ENTIDADES FEDERATIVAS 2013  
MONTOS DE LA INVERSIÓN PÚBLICA DURANTE EL EJERCICIO FISCAL 2013**

DEPENDENCIA EJECUTORA	FUENTE DE FINANCIAMIENTO Y/O FONDO	NOMBRE DEL PROGRAMA	NOMBRE DE LA OBRA	MUNICIPIO	LOCALIDAD	EJERCICIO 2013					(PESOS)	
						INVERSIÓN EJERCIDA SEGÚN ORIGEN DE LOS RECURSOS					PART. PRIVADA	OTROS
						TOTAL EJERCIDO	PART. FEDERAL	PART. ESTATAL	PART. MUNICIPAL	PART. PRIVADA		
Instituto para la Construcción y Conservación de Obra Pública en Yucatán	Ramo 33	Fondo de Aportaciones para el Fortalecimiento de las Entidades Federativas	Mantenimiento y conservación del parque San Nicolás del Sur, ubicado en la calle 48 x 133 y 134 de la Col. San Nicolás del Sur (pintura, instalaciones hidráulicas, albanilería y carpintería)	Mérida	Mérida	24,535.00	24,535.00	0.00	0.00	0.00	0.00	0.00
Instituto para la Construcción y Conservación de Obra Pública en Yucatán	Ramo 33	Fondo de Aportaciones para el Fortalecimiento de las Entidades Federativas	Mantenimiento y conservación del parque Vicente Guerrero, ubicado en la calle 38 x 27 y 29 de la Col. Vicente Guerrero (albanilería, herrería y pintura)	Mérida	Mérida	201,502.00	201,502.00	0.00	0.00	0.00	0.00	0.00
Instituto para la Construcción y Conservación de Obra Pública en Yucatán	Ramo 33	Fondo de Aportaciones para el Fortalecimiento de las Entidades Federativas	Construcción de la beraterios de docencia en la facultad de química de la UADY en la localidad y municipio de Mérida (Trabajos de albanilería, carpintería, cancelería, instalaciones eléctricas, instalaciones hidrosanitarias y pintura) Primera Etapa	Mérida	Mérida	8,630,000.00	8,630,000.00	0.00	0.00	0.00	0.00	0.00
Instituto para la Construcción y Conservación de Obra Pública en Yucatán	Ramo 33	Fondo de Aportaciones para el Fortalecimiento de las Entidades Federativas	Mantenimiento y conservación de la alberca en el estado Salvador Alvarado Trabajos complementarios (incluye: trabajos de albanilería, instalaciones eléctricas, cancelería, pintura, suministro e instalación de malla sombra y suministro e instalación de malla perimetral) (conclusión)	Mérida	Mérida	471,000.00	471,000.00	0.00	0.00	0.00	0.00	0.00
Instituto para la Construcción y Conservación de Obra Pública en Yucatán	Ramo 33	Fondo de Aportaciones para el Fortalecimiento de las Entidades Federativas	Mantenimiento y conservación de cancha deportiva en el parque recreativo ubicado en la calle 44 x 161-C y 161-E del Fracc. San José Tzai (albanilería, herrería y pintura)	Mérida	Mérida	185,781.00	185,781.00	0.00	0.00	0.00	0.00	0.00
Junta de Agua Potable y Alcantarillado de Yucatán	Ramo 33	Fondo de Aportaciones para el Fortalecimiento de las Entidades Federativas	Construcción del circuito hidrométrico del sector 36 (Aportación estatal al convenio CONAGUA-APAZU)	Mérida	Mérida	278,882.85	278,882.85	0.00	0.00	0.00	0.00	0.00
Junta de Agua Potable y Alcantarillado de Yucatán	Ramo 33	Fondo de Aportaciones para el Fortalecimiento de las Entidades Federativas	Construcción del circuito hidrométrico del sector 18 (Aportación estatal al convenio CONAGUA-APAZU)	Mérida	Mérida	396,345.76	396,345.76	0.00	0.00	0.00	0.00	0.00
Junta de Agua Potable y Alcantarillado de Yucatán	Ramo 33	Fondo de Aportaciones para el Fortalecimiento de las Entidades Federativas	Construcción del circuito hidrométrico del sector 23 (Aportación estatal al convenio CONAGUA-APAZU)	Mérida	Mérida	2,014,494.13	2,014,494.13	0.00	0.00	0.00	0.00	0.00

**FONDO DE APORTACIONES PARA EL FORTALECIMIENTO DE LAS ENTIDADES FEDERATIVAS 2013  
MONTOS DE LA INVERSIÓN PÚBLICA DURANTE EL EJERCICIO FISCAL 2013**

DEPENDENCIA EJECUTORA	FUENTE DE FINANCIAMIENTO Y/O FONDO	NOMBRE DEL PROGRAMA	NOMBRE DE LA OBRA	MUNICIPIO	LOCALIDAD	EJERCICIO 2013					
						INVERSIÓN EJERCIDA SEGÚN ORIGEN DE LOS RECURSOS	(PESOS)				
						TOTAL EJERCIDO	PART. FEDERAL	PART. ESTATAL	PART. MUNICIPAL	PART. PRIVADA	OTROS
Junta de Agua Potable y Alcantarillado de Yucatán	Ramo 33	Fondo de Aportaciones para el Fortalecimiento de las Entidades Federativas	Construcción del circuito hidrométrico del sector 35 de la ciudad de Mérida (Aportación estatal al convenio CONAGUA-APAZU)	Mérida	Mérida	854,368.69	854,368.69	0.00	0.00	0.00	0.00
Junta de Agua Potable y Alcantarillado de Yucatán	Ramo 33	Fondo de Aportaciones para el Fortalecimiento de las Entidades Federativas	Construcción del circuito hidrométrico del sector 3 de la ciudad de Mérida (Aportación estatal al convenio CONAGUA-APAZU)	Mérida	Mérida	598,799.99	598,799.99	0.00	0.00	0.00	0.00
Junta de Agua Potable y Alcantarillado de Yucatán	Ramo 33	Fondo de Aportaciones para el Fortalecimiento de las Entidades Federativas	Construcción del circuito hidrométrico del sector 13 de la ciudad de Mérida (Aportación estatal al convenio CONAGUA-APAZU)	Mérida	Mérida	235,836.74	235,836.74	0.00	0.00	0.00	0.00
Junta de Agua Potable y Alcantarillado de Yucatán	Ramo 33	Fondo de Aportaciones para el Fortalecimiento de las Entidades Federativas	Construcción del circuito hidrométrico del sector 21 de la ciudad de Mérida (Aportación estatal al convenio CONAGUA-APAZU)	Mérida	Mérida	544,816.98	544,816.98	0.00	0.00	0.00	0.00
Junta de Agua Potable y Alcantarillado de Yucatán	Ramo 33	Fondo de Aportaciones para el Fortalecimiento de las Entidades Federativas	Construcción de redes de agua potable en la colonia Santa Cruz de la ciudad de Mérida (Aportación estatal al convenio CONAGUA-APAZU)	Mérida	Mérida	314,939.49	314,939.49	0.00	0.00	0.00	0.00
Junta de Agua Potable y Alcantarillado de Yucatán	Ramo 33	Fondo de Aportaciones para el Fortalecimiento de las Entidades Federativas	Construcción de redes de alcantarillado sanitario en la colonia Santa Cruz, de la ciudad de Mérida (Aportación estatal al convenio CONAGUA-APAZU)	Mérida	Mérida	615,462.40	615,462.40	0.00	0.00	0.00	0.00
Junta de Agua Potable y Alcantarillado de Yucatán	Ramo 33	Fondo de Aportaciones para el Fortalecimiento de las Entidades Federativas	Construcción del sistema de bombeo de las aguas residuales de la planta de tratamiento san carlos a la planta altabrisa de la ciudad de Mérida (Aportación estatal convenio CONAGUA-PROTAR)	Mérida	Mérida	286,284.46	286,284.46	0.00	0.00	0.00	0.00
Junta de Agua Potable y Alcantarillado de Yucatán	Ramo 33	Fondo de Aportaciones para el Fortalecimiento de las Entidades Federativas	Mantenimiento de la planta de tratamiento de aguas residuales del fraccionamiento altabrisa de la ciudad de Mérida (Aportación estatal convenio CONAGUA-PROTAR)	Mérida	Mérida	3,798,449.06	3,798,449.06	0.00	0.00	0.00	0.00
Junta de Agua Potable y Alcantarillado de Yucatán	Ramo 33	Fondo de Aportaciones para el Fortalecimiento de las Entidades Federativas	Suministro e instalación de sistema de generación de energía fotovoltaica de la planta de tratamiento de aguas residuales altabrisa de la ciudad Mérida (Aportación estatal convenio CONAGUA-PROTAR)	Mérida	Mérida	3,322,771.48	3,322,771.48	0.00	0.00	0.00	0.00

**FONDO DE APORTACIONES PARA EL FORTALECIMIENTO DE LAS ENTIDADES FEDERATIVAS 2013  
MONTOS DE LA INVERSIÓN PÚBLICA DURANTE EL EJERCICIO FISCAL 2013**

DEPENDENCIA EJECUTORA	FUENTE DE FINANCIAMIENTO Y/O FONDO	NOMBRE DEL PROGRAMA	NOMBRE DE LA OBRA	MUNICIPIO	LOCALIDAD	EJERCICIO 2013					
						INVERSIÓN EJERCIDA SEGÚN ORIGEN DE LOS RECURSOS	(PESOS)				
						TOTAL EJERCIDO	PART. FEDERAL	PART. ESTATAL	PART. MUNICIPAL	PART. PRIVADA	OTROS
Junta de Agua Potable y Alcantarillado de Yucatán	Ramo 33	Fondo de Aportaciones para el Fortalecimiento de las Entidades Federativas	Proyecto ejecutivo para la instalación del sistema de generación de energía fotovoltaica en la planta de tratamiento de aguas residuales del fraccionamiento altabrisa de la ciudad de Mérida (Aportación estatal convenio CONAGUA-PROTAR)	Mérida	Mérida	8,874.00	8,874.00	0.00	0.00	0.00	0.00
Junta de Agua Potable y Alcantarillado de Yucatán	Ramo 33	Fondo de Aportaciones para el Fortalecimiento de las Entidades Federativas	Mantenimiento de la planta de tratamiento de aguas residuales del fraccionamiento pensiones 2 de la ciudad de Mérida (Aportación estatal convenio CONAGUA-PROTAR)	Mérida	Mérida	719,686.19	719,686.19	0.00	0.00	0.00	0.00
Junta de Agua Potable y Alcantarillado de Yucatán	Ramo 33	Fondo de Aportaciones para el Fortalecimiento de las Entidades Federativas	Suministro e instalación de sistema de generación de energía fotovoltaica de la planta de tratamiento de aguas residuales pensiones 2, de la ciudad de Mérida (Aportación estatal convenio CONAGUA-PROTAR)	Mérida	Mérida	1,743,482.78	1,743,482.78	0.00	0.00	0.00	0.00
Junta de Agua Potable y Alcantarillado de Yucatán	Ramo 33	Fondo de Aportaciones para el Fortalecimiento de las Entidades Federativas	Proyecto ejecutivo para la instalación del sistema de generación de energía fotovoltaica en la planta de tratamiento de aguas residuales del fraccionamiento pensiones 2 de la ciudad de Mérida (Aportación estatal convenio CONAGUA-PROTAR)	Mérida	Mérida	8,874.00	8,874.00	0.00	0.00	0.00	0.00
Junta de Agua Potable y Alcantarillado de Yucatán	Ramo 33	Fondo de Aportaciones para el Fortalecimiento de las Entidades Federativas	Suministro e instalación de sistema de generación de energía fotovoltaica de la planta de tratamiento de aguas residuales de la colonia Graciano Ricalde de la ciudad de Mérida (Aportación estatal convenio CONAGUA-PROTAR)	Mérida	Mérida	550,222.95	550,222.95	0.00	0.00	0.00	0.00
Junta de Agua Potable y Alcantarillado de Yucatán	Ramo 33	Fondo de Aportaciones para el Fortalecimiento de las Entidades Federativas	Proyecto ejecutivo para la instalación del sistema de generación de energía fotovoltaica en la planta de tratamiento de aguas residuales del fraccionamiento Graciano Ricalde de la ciudad de Mérida (Aportación estatal convenio CONAGUA-PROTAR)	Mérida	Mérida	8,874.00	8,874.00	0.00	0.00	0.00	0.00
Junta de Agua Potable y Alcantarillado de Yucatán	Ramo 33	Fondo de Aportaciones para el Fortalecimiento de las Entidades Federativas	Mantenimiento de la planta de tratamiento de aguas residuales del fraccionamiento cocoyoles de la ciudad de Mérida (Aportación estatal convenio CONAGUA-PROTAR)	Mérida	Mérida	336,943.08	336,943.08	0.00	0.00	0.00	0.00

**FONDO DE APORTACIONES PARA EL FORTALECIMIENTO DE LAS ENTIDADES FEDERATIVAS 2013  
MONTOS DE LA INVERSIÓN PÚBLICA DURANTE EL EJERCICIO FISCAL 2013**

DEPENDENCIA EJECUTORA	FUENTE DE FINANCIAMIENTO Y/O FONDO	NOMBRE DEL PROGRAMA	NOMBRE DE LA OBRA	MUNICIPIO	LOCALIDAD	EJERCICIO 2013					
						INVERSIÓN EJERCIDA SEGÚN ORIGEN DE LOS RECURSOS	(PESOS)				
						TOTAL EJERCIDO	PART. FEDERAL	PART. ESTATAL	PART. MUNICIPAL	PART. PRIVADA	OTROS
Junta de Agua Potable y Alcantarillado de Yucatán	Ramo 33	Fondo de Aportaciones para el Fortalecimiento de las Entidades Federativas	Construcción de pozo de absorción y línea de conducción de la planta de tratamiento de aguas residuales del fraccionamiento paseo de Opichén de la ciudad de Mérida (Aportación estatal convenio CONAGUA-PROTAR)	Mérida	Mérida	151,568.36	151,568.36	0.00	0.00	0.00	0.00
Junta de Agua Potable y Alcantarillado de Yucatán	Ramo 33	Fondo de Aportaciones para el Fortalecimiento de las Entidades Federativas	Mantenimiento de la planta de tratamiento de aguas residuales del fraccionamiento FOVISSTE pensiones de la ciudad de Mérida (Aportación estatal convenio CONAGUA-PROTAR)	Mérida	Mérida	319,164.06	319,164.06	0.00	0.00	0.00	0.00
Junta de Agua Potable y Alcantarillado de Yucatán	Ramo 33	Fondo de Aportaciones para el Fortalecimiento de las Entidades Federativas	Mantenimiento de la planta de tratamiento de aguas residuales Caucel 2 del fraccionamiento ciudad Caucel de la ciudad de Mérida (Aportación estatal convenio CONAGUA-PROTAR)	Mérida	Mérida	4,314,976.97	4,314,976.97	0.00	0.00	0.00	0.00
Junta de Agua Potable y Alcantarillado de Yucatán	Ramo 33	Fondo de Aportaciones para el Fortalecimiento de las Entidades Federativas	Proyecto ejecutivo para la instalación del sistema de generación de energía fotovoltaica en la planta de tratamiento de aguas residuales del fraccionamiento Caucel 2 de la ciudad de Mérida (Aportación estatal convenio CONAGUA-PROTAR)	Mérida	Mérida	8,874.00	8,874.00	0.00	0.00	0.00	0.00
La Junta de Electrificación de Yucatán	Ramo 33	Fondo de Aportaciones para el Fortalecimiento de las Entidades Federativas	Modernización de la línea en media tensión 3F-4n en 34.5 kv en la localidad de Tixkokob municipio de Tixkokob	Tixkokob	Tixkokob	1,659,394.17	1,659,394.17	0.00	0.00	0.00	0.00
La Junta de Electrificación de Yucatán	Ramo 33	Fondo de Aportaciones para el Fortalecimiento de las Entidades Federativas	Construcción de línea de distribución en media tensión aérea en la localidad de Motul municipio de Motul	Motul	Motul	3,122,017.43	3,122,017.43	0.00	0.00	0.00	0.00
La Junta de Electrificación de Yucatán	Ramo 33	Fondo de Aportaciones para el Fortalecimiento de las Entidades Federativas	Construcción de línea de distribución en media tensión subterránea en la localidad de Motul municipio de Motul	Motul	Motul	1,362,474.92	1,362,474.92	0.00	0.00	0.00	0.00
La Junta de Electrificación de Yucatán	Ramo 33	Fondo de Aportaciones para el Fortalecimiento de las Entidades Federativas	Reubicación de línea de distribución en media tensión en 13.2 kv en la localidad de Motul municipio de Motul	Motul	Motul	2,753,952.75	2,753,952.75	0.00	0.00	0.00	0.00



**FONDO DE APORTACIONES PARA EL FORTALECIMIENTO DE LAS ENTIDADES FEDERATIVAS 2013  
MONTOS DE LA INVERSIÓN PÚBLICA DURANTE EL EJERCICIO FISCAL 2013**

DEPENDENCIA EJECUTORA	FUENTE DE FINANCIAMIENTO Y/O FONDO	NOMBRE DEL PROGRAMA	NOMBRE DE LA OBRA	MUNICIPIO	LOCALIDAD	EJERCICIO 2013					
						INVERSIÓN EJERCIDA SEGÚN ORIGEN DE LOS RECURSOS					
						TOTAL EJERCIDO	PART. FEDERAL	PART. ESTATAL	PART. MUNICIPAL	PART. PRIVADA	(PESOS) OTROS
Secretaría de Administración y Finanzas	Ramo 33	Fondo de Aportaciones para el Fortalecimiento de las Entidades Federativas	Saneamiento financiero por la restitución al estado por el pago de la amortización de capital del mes de enero del crédito No. 41619463 contratado en marzo 2011 con Banco Mercantil del Norte, S.A., por hasta la cantidad de \$336'101,464.42 millones de pesos.	Mérida	Mérida	350,731.11	350,731.11	0.00	0.00	0.00	0.00
Secretaría de Administración y Finanzas	Ramo 33	Fondo de Aportaciones para el Fortalecimiento de las Entidades Federativas	Saneamiento financiero por la restitución al estado por el pago de los intereses de enero del crédito No. 41619463 contratado en marzo 2011 con Banco Mercantil del Norte, S.A., por hasta la cantidad de \$336'101,464.42 millones de pesos.	Mérida	Mérida	1,592,628.71	1,592,628.71	0.00	0.00	0.00	0.00
Secretaría de Administración y Finanzas	Ramo 33	Fondo de Aportaciones para el Fortalecimiento de las Entidades Federativas	Saneamiento financiero por la restitución al estado del 77% del pago correspondiente a la amortización de capital de enero del crédito No. 45112127 contratado en octubre 2011 con Banco Mercantil del Norte S.A., por hasta la cantidad de \$688,932,059.00 millones de pesos, correspondiente al refinanciamiento del crédito contratado en 2009 con Banco del Bajío, S.A.	Mérida	Mérida	713,132.39	713,132.39	0.00	0.00	0.00	0.00
Secretaría de Administración y Finanzas	Ramo 33	Fondo de Aportaciones para el Fortalecimiento de las Entidades Federativas	Saneamiento financiero por la restitución al estado del pago correspondiente a los intereses de enero del crédito No. 45112127 contratado en octubre 2011 con Banco Mercantil del Norte S.A., por hasta la cantidad de \$688,932,059.00 millones de pesos, correspondiente al refinanciamiento del crédito contratado en 2009 con Banco del Bajío, S.A.	Mérida	Mérida	3,204,589.53	3,204,589.53	0.00	0.00	0.00	0.00
Secretaría de Administración y Finanzas	Ramo 33	Fondo de Aportaciones para el Fortalecimiento de las Entidades Federativas	Saneamiento financiero por la restitución al estado del 77% del pago correspondiente a la amortización de capital de enero del crédito No. 9850629804 contratado en 2009 con BBVA Bancomer S.A., por hasta la cantidad de \$700,000,000.00 millones de pesos.	Mérida	Mérida	1,246,084.96	1,246,084.96	0.00	0.00	0.00	0.00

**FONDO DE APORTACIONES PARA EL FORTALECIMIENTO DE LAS ENTIDADES FEDERATIVAS 2013  
MONTOS DE LA INVERSIÓN PÚBLICA DURANTE EL EJERCICIO FISCAL 2013**

DEPENDENCIA EJECUTORA	FUENTE DE FINANCIAMIENTO Y/O FONDO	NOMBRE DEL PROGRAMA	NOMBRE DE LA OBRA	MUNICIPIO	LOCALIDAD	EJERCICIO 2013					
						INVERSIÓN EJERCIDA SEGÚN ORIGEN DE LOS RECURSOS					
						TOTAL EJERCIDO	PART. FEDERAL	PART. ESTATAL	PART. MUNICIPAL	PART. PRIVADA	(PESOS) OTROS
Secretaría de Administración y Finanzas	Ramo 33	Fondo de Aportaciones para el Fortalecimiento de las Entidades Federativas	Saneamiento financiero por la restitución al estado del pago correspondiente a los intereses de enero, del crédito No. 9850629804 contratado en 2009 con BVA Bancomer S.A., por hasta la cantidad de \$700,000,000.00 millones de pesos.	Mérida	Mérida	3,181,874.55	3,181,874.55	0.00	0.00	0.00	0.00
			Saneamiento financiero por la restitución al estado del pago correspondiente a los intereses de enero, del crédito No. 9940 contratado en julio 2011 con BANOBRAS, S.C., por hasta la cantidad de \$1,300,000,000.00 millones de pesos.	Mérida	Mérida	3,272,975.69	3,272,975.69	0.00	0.00	0.00	0.00
Secretaría de Administración y Finanzas	Ramo 33	Fondo de Aportaciones para el Fortalecimiento de las Entidades Federativas	Saneamiento financiero por el pago de la amortización a capital de febrero a diciembre 2013 del crédito No. 41619463 contratado en marzo 2011 con Banco Mercantil del Norte, S.A., por hasta la cantidad de \$336,101,464.42 millones de pesos.	Mérida	Mérida	3,768,122.91	3,768,122.91	0.00	0.00	0.00	0.00
			Saneamiento financiero por el pago del 77% de la amortización de capital de febrero a diciembre 2013 del crédito no. 9850629804 contratado con BVA Bancomer, S.A. en el año 2009, por hasta la cantidad de \$700,000,000.00 millones de pesos	Mérida	Mérida	13,387,467.56	13,387,467.56	0.00	0.00	0.00	0.00
Secretaría de Administración y Finanzas	Ramo 33	Fondo de Aportaciones para el Fortalecimiento de las Entidades Federativas	Saneamiento financiero por el pago del 77% de la amortización de capital de febrero a diciembre 2013 del crédito contratado con Banorte S.A., en octubre 2011, con el número de crédito 45112127 por hasta la cantidad de \$658,932,059.00 millones de pesos correspondiente al refinanciamiento del crédito contratado en 2009 con Banco del Bajío, S.A.	Mérida	Mérida	7,661,625.83	7,661,625.83	0.00	0.00	0.00	0.00
			Saneamiento financiero por el pago de intereses de capital de los meses de febrero a diciembre 2013 del crédito contratado en marzo 2011 número de crédito 41619463 con el Banco Mercantil del Norte, S.A. por hasta la cantidad de \$336,101,464.42 millones de pesos.	Mérida	Mérida	14,352,597.42	14,352,597.42	0.00	0.00	0.00	0.00

**FONDO DE APORTACIONES PARA EL FORTALECIMIENTO DE LAS ENTIDADES FEDERATIVAS 2013  
MONTOS DE LA INVERSIÓN PÚBLICA DURANTE EL EJERCICIO FISCAL 2013**

DEPENDENCIA EJECUTORA	FUENTE DE FINANCIAMIENTO Y/O FONDO	NOMBRE DEL PROGRAMA	NOMBRE DE LA OBRA	MUNICIPIO	LOCALIDAD	EJERCICIO 2013					
						INVERSIÓN EJERCIDA SEGÚN ORIGEN DE LOS RECURSOS					
						TOTAL EJERCIDO	PART. FEDERAL	PART. ESTATAL	PART. MUNICIPAL	PART. PRIVADA	(PESOS) OTROS
Secretaría de Administración y Finanzas	Ramo 33	Fondo de Aportaciones para el Fortalecimiento de las Entidades Federativas	Saneamiento financiero por el pago de intereses de febrero a diciembre 2013 correspondiente al crédito contratado con BBVA Bancomer, S.A. en el año 2009, con el número de crédito 9850629804, por hasta la cantidad de \$700,000,000.00 millones de pesos.	Mérida	Mérida	28,044,702.64	28,044,702.64	0.00	0.00	0.00	0.00
Secretaría de Administración y Finanzas	Ramo 33	Fondo de Aportaciones para el Fortalecimiento de las Entidades Federativas	Saneamiento financiero por el pago de los intereses de febrero a diciembre 2013 del crédito contratado en octubre 2011 con el número de crédito 45112127 con el Banco Mercantil del Norte, S.A., por la cantidad de \$658'932,059.00 millones de pesos, por el refinanciamiento del crédito contratado en 2009 con Banco del Bajío, S.A.	Mérida	Mérida	28,457,815.52	28,457,815.52	0.00	0.00	0.00	0.00
Secretaría de Administración y Finanzas	Ramo 33	Fondo de Aportaciones para el Fortalecimiento de las Entidades Federativas	Saneamiento financiero por el pago de los intereses de febrero a diciembre 2013 del crédito contratado en el año 2011 con el número de crédito 9940 con el Banco Nacional de Obras y Servicios Públicos SNC por hasta la cantidad de \$1'300,000,000.00 millones de pesos.	Mérida	Mérida	33,415,718.18	33,415,718.18	0.00	0.00	0.00	0.00
Secretaría de Administración y Finanzas	Ramo 33	Fondo de Aportaciones para el Fortalecimiento de las Entidades Federativas	Saneamiento financiero por el pago anticipado del contrato de crédito No. 41619463, contratado en marzo 2011 con el Banco Mercantil del Norte S.A. por hasta la cantidad de \$ 336'101,464.42 millones de pesos	Mérida	Mérida	41,058,875.36	41,058,875.36	0.00	0.00	0.00	0.00
Secretaría de Administración y Finanzas	Ramo 33	Fondo de Aportaciones para el Fortalecimiento de las Entidades Federativas	Saneamiento financiero por el pago anticipado del contrato de crédito No. 41619463, contratado en marzo 2011 con el Banco Mercantil del Norte S.A. por hasta la cantidad de \$ 336'101,464.42 millones de pesos	Mérida	Mérida	3,176,047.04	3,176,047.04	0.00	0.00	0.00	0.00
Secretaría de Administración y Finanzas	Ramo 33	Fondo de Aportaciones para el Fortalecimiento de las Entidades Federativas	Saneamiento financiero por el pago de los intereses de diciembre 2013 del crédito contratado en el año 2013 con el Banco Nacional de Obras y Servicios Públicos S.N.C. por hasta la cantidad de \$ 1,591,380,112.68 pesos	Mérida	Mérida	6,030,806.94	6,030,806.94	0.00	0.00	0.00	0.00
Secretaría de Administración y Finanzas	Ramo 33	Fondo de Aportaciones para el Fortalecimiento de las Entidades Federativas	Saneamiento y restauración del ex basurero del municipio de Valladolid, Yucatán (Aportación estatal para el convenio de coordinación para dar cumplimiento al anexo 30 del decreto del PEF 2013-SEMARFAT)	Valladolid	Valladolid	3,589,011.75	3,589,011.75	0.00	0.00	0.00	0.00

**FONDO DE APORTACIONES PARA EL FORTALECIMIENTO DE LAS ENTIDADES FEDERATIVAS 2013  
MONTOS DE LA INVERSIÓN PÚBLICA DURANTE EL EJERCICIO FISCAL 2013**

DEPENDENCIA EJECUTORA	FUENTE DE FINANCIAMIENTO Y/O FONDO	NOMBRE DEL PROGRAMA	NOMBRE DE LA OBRA	MUNICIPIO	LOCALIDAD	EJERCICIO 2013					
						INVERSIÓN EJERCIDA SEGÚN ORIGEN DE LOS RECURSOS					
						TOTAL EJERCIDO	PART. FEDERAL	PART. ESTATAL	PART. MUNICIPAL	PART. PRIVADA	(PESOS) OTROS
Secretaría de Desarrollo Urbano y Medio Ambiente	Ramo 33	Fondo de Aportaciones para el Fortalecimiento de las Entidades Federativas	Mantenimiento del sitio de disposición final en el municipio de Hunucmá (que incluye: la rehabilitación de cinco hectáreas que han sido usadas como tiradero a cielo abierto, para ello se considera la construcción de una celda de confinamiento en el mismo sitio en una superficie aproximada de una hectárea debidamente impermeabilizada mediante geotextiles y geomembrana sintética, esta celda pozos de venteo, sistema de manejo de lixiviados y de agua pluvial para confinar alrededor de 50,000 metros cúbicos de residuos de manera mecanizada y en forma piramidal a un grado de compactación de 600 kgs/m <sup>3</sup> hasta alcanzar una altura de 7 metros, que posteriormente será cubierta de nuevo con una geomembrana y sobre ella sascab (aportación solidaria estatal por acciones relativas al plan nacional de desarrollo 2013-2018)	Hunucmá	Hunucmá	3,999,296.85	3,999,296.85	0.00	0.00	0.00	0.00
Secretaría de Desarrollo Urbano y Medio Ambiente	Ramo 33	Fondo de Aportaciones para el Fortalecimiento de las Entidades Federativas	Mantenimiento del sitio de disposición final en el municipio de Maxcanú (que incluye: la rehabilitación de tres hectáreas que han sido usadas como tiradero a cielo abierto, para ello se considera la construcción de una celda de confinamiento en el mismo sitio en una superficie aproximada de una hectárea debidamente impermeabilizada mediante geotextiles y geomembrana sintética, esta celda pozos de venteo, sistema de manejo de lixiviados y de agua pluvial para confinar alrededor de 50,000 metros cúbicos de residuos de manera mecanizada y en forma piramidal a un grado de compactación de 600 kgs/m <sup>3</sup> hasta alcanzar una altura de 7 metros, que posteriormente será cubierta de nuevo con una geomembrana y sobre ella sascab (aportación solidaria estatal por acciones relativas al plan nacional de desarrollo 2013-2018)	Maxcanú	Maxcanú	3,999,279.99	3,999,279.99	0.00	0.00	0.00	0.00

**FONDO DE APORTACIONES PARA EL FORTALECIMIENTO DE LAS ENTIDADES FEDERATIVAS 2013  
MONTOS DE LA INVERSIÓN PÚBLICA DURANTE EL EJERCICIO FISCAL 2013**

DEPENDENCIA EJECUTORA	FUENTE DE FINANCIAMIENTO Y/O FONDO	NOMBRE DEL PROGRAMA	NOMBRE DE LA OBRA	MUNICIPIO	LOCALIDAD	EJERCICIO 2013				INVERSIÓN EJERCIDA SEGÚN ORIGEN DE LOS RECURSOS		(PESOS)	
						TOTAL EJERCIDO	PART. FEDERAL	PART. ESTATAL	PART. MUNICIPAL	PART. PRIVADA	OTROS		
Secretaría de Desarrollo Urbano y Medio Ambiente	Ramo 33	Fondo de Aportaciones para el Fortalecimiento de las Entidades Federativas	Conservación, mantenimiento y recuperación de playas en la franja costera experimental entre Chuburna Puerto y Yucalpetén, municipio de Progreso Yucatán	Progreso	Chuburna Puerto, Yucalpetén	24,137,836.49	24,137,836.49	0.00	0.00	0.00	0.00	0.00	0.00
Secretaría de Desarrollo Urbano y Medio Ambiente	Ramo 33	Fondo de Aportaciones para el Fortalecimiento de las Entidades Federativas	Construcción y equipamiento del centro de educación ambiental del parque ecológico Metropolitano en la ciudad de Mérida (segunda etapa)	Mérida	Mérida	262,275.49	262,275.49	0.00	0.00	0.00	0.00	0.00	0.00
Secretaría de Desarrollo Urbano y Medio Ambiente	Ramo 33	Fondo de Aportaciones para el Fortalecimiento de las Entidades Federativas	Mantenimiento y rehabilitación correctivo del sitio de disposición final del municipio de Kanasin	Kanasin	Kanasin	442,060.87	442,060.87	0.00	0.00	0.00	0.00	0.00	0.00
Secretaría de Desarrollo Urbano y Medio Ambiente	Ramo 33	Fondo de Aportaciones para el Fortalecimiento de las Entidades Federativas	Mantenimiento y rehabilitación correctivo del sitio de disposición final del municipio de Progreso	Progreso	Progreso	347,919.17	347,919.17	0.00	0.00	0.00	0.00	0.00	0.00
Secretaría de Desarrollo Urbano y Medio Ambiente	Ramo 33	Fondo de Aportaciones para el Fortalecimiento de las Entidades Federativas	Mantenimiento y rehabilitación correctivo del sitio de disposición final del municipio de Umán	Umán	Umán	629,471.68	629,471.68	0.00	0.00	0.00	0.00	0.00	0.00
Secretaría de Desarrollo Urbano y Medio Ambiente	Ramo 33	Fondo de Aportaciones para el Fortalecimiento de las Entidades Federativas	Saneamiento de conotes en los municipios de Abalá, Tecoh y Homún	Varios	Varias	861,684.84	861,684.84	0.00	0.00	0.00	0.00	0.00	0.00
Secretaría de Educación del Gobierno del Estado de Yucatán	Ramo 33	Fondo de Aportaciones para el Fortalecimiento de las Entidades Federativas	Construcción y equipamiento de un control de cómputo en la preparatoria estatal numero 2 de Mérida	Mérida	Mérida	2,298,835.69	2,298,835.69	0.00	0.00	0.00	0.00	0.00	0.00
Secretaría de Educación del Gobierno del Estado de Yucatán	Ramo 33	Fondo de Aportaciones para el Fortalecimiento de las Entidades Federativas	Construcción y equipamiento de la escuela preparatoria estatal No. 9 del municipio de Okutzcab, tercera etapa (consistente en un aula didáctica)	Okutzcab	Okutzcab	603,012.17	603,012.17	0.00	0.00	0.00	0.00	0.00	0.00
Secretaría de Educación del Gobierno del Estado de Yucatán	Ramo 33	Fondo de Aportaciones para el Fortalecimiento de las Entidades Federativas	Construcción y equipamiento de la universidad tecnológica del puente, tercera etapa. Consistente en: segunda etapa de laboratorio pesado	Maxcanú	Maxcanú	9,370,686.35	9,370,686.35	0.00	0.00	0.00	0.00	0.00	0.00

**FONDO DE APORTACIONES PARA EL FORTALECIMIENTO DE LAS ENTIDADES FEDERATIVAS 2013  
MONTOS DE LA INVERSIÓN PÚBLICA DURANTE EL EJERCICIO FISCAL 2013**

DEPENDENCIA EJECUTORA	FUENTE DE FINANCIAMIENTO Y/O FONDO	NOMBRE DEL PROGRAMA	NOMBRE DE LA OBRA	MUNICIPIO	LOCALIDAD	EJERCICIO 2013					
						INVERSIÓN EJERCIDA SEGÚN ORIGEN DE LOS RECURSOS	(PESOS)				
						TOTAL EJERCIDO	PART. FEDERAL	PART. ESTATAL	PART. MUNICIPAL	PART. PRIVADA	OTROS
Secretaría de Educación del Gobierno del Estado de Yucatán	Ramo 33	Fondo de Aportaciones para el Fortalecimiento de las Entidades Federativas	Construcción de barda y mantenimiento de espacios educativos en la secundaria técnica No. 14 de la localidad y municipio de Peto	Peto	Peto	840,365.78	840,365.78	0.00	0.00	0.00	0.00
Secretaría de Educación del Gobierno del Estado de Yucatán	Ramo 33	Fondo de Aportaciones para el Fortalecimiento de las Entidades Federativas	Construcción y equipamiento de la universidad tecnológica del mayab en el municipio de Peto, segunda etapa. Consistente en: construcción y equipamiento de seis aulas didácticas	Peto	Peto	4,998,971.87	4,998,971.87	0.00	0.00	0.00	0.00
Secretaría de Educación del Gobierno del Estado de Yucatán	Ramo 33	Fondo de Aportaciones para el Fortalecimiento de las Entidades Federativas	Construcción y equipamiento del taller de ingeniería civil en el instituto tecnológico superior de Valladolid (Aportación estatal al proyecto para la ampliación de la oferta educativa (PAOE) 2013	Valladolid	Valladolid	5,076,339.00	5,076,339.00	0.00	0.00	0.00	0.00
Secretaría de Educación del Gobierno del Estado de Yucatán	Ramo 33	Fondo de Aportaciones para el Fortalecimiento de las Entidades Federativas	Construcción y equipamiento de una biblioteca en el instituto tecnológico superior de Progreso. Primera etapa (Aportación estatal al proyecto para la ampliación de la oferta educativa (PAOE) 2013	Progreso	Progreso	3,285,849.00	3,285,849.00	0.00	0.00	0.00	0.00
Secretaría de Educación del Gobierno del Estado de Yucatán	Ramo 33	Fondo de Aportaciones para el Fortalecimiento de las Entidades Federativas	Construcción y equipamiento de una unidad académica departamental tipo II en el instituto tecnológico superior del sur Okkutzab. Primera etapa (Aportación estatal al proyecto para la ampliación de la oferta educativa (PAOE) 2013	Okkutzab	Okkutzab	7,500,000.00	7,500,000.00	0.00	0.00	0.00	0.00
Secretaría de Educación del Gobierno del Estado de Yucatán	Ramo 33	Fondo de Aportaciones para el Fortalecimiento de las Entidades Federativas	Ampliación del centro de desarrollo educativo Inalámbrica del municipio de Mérida. Consistente en la construcción y equipamiento de un edificio anexo que alberga al departamento de estadística, departamento de registro y certificación, coordinación de centros de maestros, área supervisores, sala magna, sala de juntas general con vestíbulo, centro de llamadas, área de servidores (SITE) y servicios sanitarios.	Mérida	Mérida	5,787,013.00	5,787,013.00	0.00	0.00	0.00	0.00

**FONDO DE APORTACIONES PARA EL FORTALECIMIENTO DE LAS ENTIDADES FEDERATIVAS 2013  
MONTOS DE LA INVERSIÓN PÚBLICA DURANTE EL EJERCICIO FISCAL 2013**

DEPENDENCIA EJECUTORA	FUENTE DE FINANCIAMIENTO Y/O FONDO	NOMBRE DEL PROGRAMA	NOMBRE DE LA OBRA	MUNICIPIO	LOCALIDAD	EJERCICIO 2013					
						INVERSIÓN EJERCIDA SEGÚN ORIGEN DE LOS RECURSOS					
						TOTAL EJERCIDO	PART. FEDERAL	PART. ESTATAL	PART. MUNICIPAL	PART. PRIVADA	(PESOS) OTROS
Secretaría de Educación del Gobierno del Estado de Yucatán	Ramo 33	Fondo de Aportaciones para el Fortalecimiento de las Entidades Federativas	Ampliación del centro de desarrollo educativo del municipio de Yucabá. Consistente en la construcción y equipamiento de un edificio anexo que alberga a la coordinación regional de estadística, coordinación regional de registro y certificación, coordinación regional de centros de maestros, recepción y sala de espera, un módulo de servicios sanitarios y bodega.	Yucabá	Yucabá	1,999,917.77	1,999,917.77	0.00	0.00	0.00	0.00
Secretaría de Educación del Gobierno del Estado de Yucatán	Ramo 33	Fondo de Aportaciones para el Fortalecimiento de las Entidades Federativas	Mantenimiento, rehabilitación y equipamiento de aulas didácticas en planteles del colegio de bachilleres del estado de Yucatán. plantel Bacá (Consiste en trabajos de albanilería, cambio de 6 puertas, pintura e instalaciones especiales) (Aportación estatal al convenio del programa de inversión en Infraestructura para educación media superior 2013)	Bacá	Bacá	613,332.00	613,332.00	0.00	0.00	0.00	0.00
Secretaría de Educación del Gobierno del Estado de Yucatán	Ramo 33	Fondo de Aportaciones para el Fortalecimiento de las Entidades Federativas	Mantenimiento, rehabilitación y equipamiento de aulas didácticas en planteles del colegio de bachilleres del estado de Yucatán. plantel Chicxulub Pueblo (Consiste en trabajos de albanilería, cambio de 4 puertas, pintura e instalaciones especiales) (Aportación estatal al convenio del programa de inversión en infraestructura para educación media superior 2013)	Chicxulub Pueblo	Chicxulub Pueblo	400,562.00	400,562.00	0.00	0.00	0.00	0.00
Secretaría de Educación del Gobierno del Estado de Yucatán	Ramo 33	Fondo de Aportaciones para el Fortalecimiento de las Entidades Federativas	Mantenimiento, rehabilitación y equipamiento de aulas didácticas en planteles del colegio de bachilleres del estado de Yucatán. plantel Cholul (Consiste en trabajos de albanilería, cambio de 6 puertas, pintura e instalaciones especiales) (Aportación estatal al convenio del programa de inversión en infraestructura para educación media superior 2013)	Merída	Cholul	616,866.00	616,866.00	0.00	0.00	0.00	0.00

**FONDO DE APORTACIONES PARA EL FORTALECIMIENTO DE LAS ENTIDADES FEDERATIVAS 2013  
MONTOS DE LA INVERSIÓN PÚBLICA DURANTE EL EJERCICIO FISCAL 2013**

DEPENDENCIA EJECUTORA	FUENTE DE FINANCIAMIENTO Y/O FONDO	NOMBRE DEL PROGRAMA	NOMBRE DE LA OBRA	MUNICIPIO	LOCALIDAD	EJERCICIO 2013					
						INVERSIÓN EJERCIDA SEGÚN ORIGEN DE LOS RECURSOS					
						TOTAL EJERCIDO	PART. FEDERAL	PART. ESTATAL	PART. MUNICIPAL	PART. PRIVADA	(PESOS) OTROS
Secretaría de Educación del Gobierno del Estado de Yucatán	Ramo 33	Fondo de Aportaciones para el Fortalecimiento de las Entidades Federativas	Mantenimiento, rehabilitación y equipamiento de aulas didácticas en planteles del colegio de bachilleres del estado de Yucatán. plantel Tecoh (Consiste en trabajos de albanilería, cambio de 6 puertas, pintura e instalaciones especiales) (Aportación estatal al convenio del programa de inversión en infraestructura para educación media superior 2013)	Tecoh	Tecoh	582,165.00	582,165.00	0.00	0.00	0.00	0.00
Secretaría de Educación del Gobierno del Estado de Yucatán	Ramo 33	Fondo de Aportaciones para el Fortalecimiento de las Entidades Federativas	Mantenimiento, rehabilitación y equipamiento de aulas didácticas en planteles del colegio de bachilleres del estado de Yucatán. plantel Caucel (Consiste en trabajos de albanilería, cambio de 4 puertas, pintura e instalaciones especiales) (Aportación estatal al convenio del programa de inversión en infraestructura para educación media superior 2013)	Merida	Caucel	506,966.00	506,966.00	0.00	0.00	0.00	0.00
Secretaría de Educación del Gobierno del Estado de Yucatán	Ramo 33	Fondo de Aportaciones para el Fortalecimiento de las Entidades Federativas	Mantenimiento, rehabilitación y equipamiento de aulas didácticas en planteles del colegio de bachilleres del estado de Yucatán. plantel Dzemul (Consiste en trabajos de albanilería, cambio de 6 puertas, pintura e instalaciones especiales) (Aportación estatal al convenio del programa de inversión en infraestructura para educación media superior 2013)	Dzemul	Dzemul	591,853.00	591,853.00	0.00	0.00	0.00	0.00
Secretaría de Educación del Gobierno del Estado de Yucatán	Ramo 33	Fondo de Aportaciones para el Fortalecimiento de las Entidades Federativas	Mantenimiento, rehabilitación y equipamiento del taller de refrigeración y climatización del plantel 02 Hunucmá del CECYTEY (Aportación estatal al convenio del programa de inversión en infraestructura para educación media superior 2013)	Hunucmá	Hunucmá	4,129,032.00	4,129,032.00	0.00	0.00	0.00	0.00
Secretaría de Educación del Gobierno del Estado de Yucatán	Ramo 33	Fondo de Aportaciones para el Fortalecimiento de las Entidades Federativas	Mantenimiento y rehabilitación de espacios educativos en el plantel Mérida II CONALEP, del municipio de Mérida (Aportación estatal al convenio del programa de inversión en infraestructura para educación media superior 2013)	Merida	Merida	1,000,000.00	1,000,000.00	0.00	0.00	0.00	0.00



**FONDO DE APORTACIONES PARA EL FORTALECIMIENTO DE LAS ENTIDADES FEDERATIVAS 2013  
MONTOS DE LA INVERSIÓN PÚBLICA DURANTE EL EJERCICIO FISCAL 2013**

DEPENDENCIA EJECUTORA	FUENTE DE FINANCIAMIENTO Y/O FONDO	NOMBRE DEL PROGRAMA	NOMBRE DE LA OBRA	MUNICIPIO	LOCALIDAD	EJERCICIO 2013					
						TOTAL EJERCIDO	PART. FEDERAL	PART. ESTATAL	PART. MUNICIPAL	PART. PRIVADA	(PESOS) OTROS
Secretaría de Educación del Gobierno del Estado de Yucatán	Ramo 33	Fondo de Aportaciones para el Fortalecimiento de las Entidades Federativas	Construcción de barda en el CONALEP plantel Valladolid (Aportación estatal al convenio del programa de inversión en infraestructura para educación media superior 2013)	Valladolid	Valladolid	400,000.00	400,000.00	0.00	0.00	0.00	0.00
Secretaría de Fomento Turístico	Ramo 33	Fondo de Aportaciones para el Fortalecimiento de las Entidades Federativas	Mejoramiento de la imagen urbana del puerto de Sisal (construcción de una carpeta de concreto estampado y recuperación de fachadas sobre la calle principal del puerto) aportación estatal al convenio de coordinación para el otorgamiento de un subsidio en materia de desarrollo turístico para el ejercicio fiscal 2013	Hunucmá	Sisal	14,516,608.47	14,516,608.47	0.00	0.00	0.00	0.00
Secretaría General de Gobierno	Ramo 33	Fondo de Aportaciones para el Fortalecimiento de las Entidades Federativas	Ampliación y mantenimiento del centro de readaptación social femenil en las áreas de: domonios, vinculación social y escuela de sentenciadas, usos múltiples, centro de observación, clasificación y tratamiento, servicios generales, gobierno e ingreso, áreas exteriores (trabajos de albañilería, instalaciones eléctricas, instalaciones hidrosanitarias, sistema de aire acondicionado, herrería, carpintería y cancelería)	Mérida	Mérida	4,927,563.99	4,927,563.99	0.00	0.00	0.00	0.00
						4,030.14	4,030.14				
						<b>570,732,352.67</b>	<b>570,732,352.67</b>				
<b>TOTAL</b>											

**FONDO DE APORTACIONES PARA EL FORTALECIMIENTO DE LAS ENTIDADES FEDERATIVAS AÑOS ANTERIORES  
MONTOS DE LA INVERSIÓN PÚBLICA DURANTE EL EJERCICIO FISCAL 2013**

DEPENDENCIA EJECUTORA	FUENTE DE FINANCIAMIENTO Y/O FONDO	NOMBRE DEL PROGRAMA	NOMBRE DE LA OBRA	MUNICIPIO	LOCALIDAD	EJERCICIO 2013 (PESOS)					
						TOTAL EJERCIDO	PART. FEDERAL	PART. ESTATAL	PART. MUNICIPAL	PART. PRIVADA	OTROS
Secretaría de Administración y Finanzas	Ramo 33	Fondo de Aportaciones para el Fortalecimiento de las Entidades Federativas	Saneamiento financiero por el pago anticipado del contrato de crédito No. 416/19463, contratado en marzo 2011 con el Banco Mercantil del Norte S.A. por hasta la cantidad de \$ 336,101,464.42 millones de pesos	Mérida	Mérida	9,750,480.39	9,750,480.39	0.00	0.00	0.00	0.00
Secretaría de Administración y Finanzas	Ramo 33	Fondo de Aportaciones para el Fortalecimiento de las Entidades Federativas	Módulo GRP Net para integración de firma electrónica desde autoridad certificadora para sistemas de administración estatal	Mérida	Mérida	794,861.00	794,861.00	0.00	0.00	0.00	0.00
Secretaría de Administración y Finanzas	Ramo 33	Fondo de Aportaciones para el Fortalecimiento de las Entidades Federativas	Licencias de actualización de GRP Harweb RRHH a versión 3.0	Mérida	Mérida	4,758,654.00	4,758,654.00	0.00	0.00	0.00	0.00
Secretaría de Administración y Finanzas	Ramo 33	Fondo de Aportaciones para el Fortalecimiento de las Entidades Federativas	Mantenimiento y soporte de licenciamiento Harweb sistema de RH-2012	Mérida	Mérida	5,596,485.00	5,596,485.00	0.00	0.00	0.00	0.00
Secretaría de Administración y Finanzas	Ramo 33	Fondo de Aportaciones para el Fortalecimiento de las Entidades Federativas	Licenciamiento de módulo integral GRP Net para sistema de RH upgrade para capacidad de libramiento de recibos de nómina	Mérida	Mérida	6,850,000.00	6,850,000.00	0.00	0.00	0.00	0.00
Secretaría de Administración y Finanzas	Ramo 33	Fondo de Aportaciones para el Fortalecimiento de las Entidades Federativas	Innovación de desarrollo tecnológico de la infraestructura de seguridad y telecomunicaciones (puntos de enlace, instalación de postes y canalización requeridos para el tendido de la red de fibra óptica)	Mérida	Mérida	2,000,000.00	2,000,000.00	0.00	0.00	0.00	0.00
La Junta de Electrificación de Yucatán	Ramo 33	Fondo de Aportaciones para el Fortalecimiento de las Entidades Federativas	Ampliación de red eléctrica en media y baja tensión en la localidad de Xocempich municipio de Dzilá	Dzilá	Xocempich	66,516.90	66,516.90	0.00	0.00	0.00	0.00
Instituto para la Construcción y Conservación de Obra Pública en Yucatán	Ramo 33	Fondo de Aportaciones para el Fortalecimiento de las Entidades Federativas	Conservación y mantenimiento del templo de Chanchichimilá en la nave central, sacristía y barda perimetral (trabajos de albanilería, impermeabilización, instalaciones hidráulicas y sanitarias, instalaciones eléctricas, carpintería, pintura y limpieza)	Chikindzonot	Chán Chichimilá	428,745.98	428,745.98	0.00	0.00	0.00	0.00
<b>TOTAL</b>			Intereses			76.81	76.81				
						<b>30,245,820.08</b>	<b>30,245,820.08</b>				

**ANEXO 12.11**  
**ANALÍTICO DEL FONDO DE**  
**APORTACIONES PARA LA**  
**INFRAESTRUCTURA SOCIAL**  
**ESTATAL**

## 12.11 Analítico del Fondo de Aportaciones para la Infraestructura Social Estatal

Cuenta Publica 2013	
Resumen FISE 2013	
Ingresos 2013	155,088,723.00
Recuperación de Ejercicios Anteriores	0
Intereses del Recurso	1,913,287.56
Intereses Dependencia	21,314.40
<b>Total de Recursos</b>	<b>157,023,324.96</b>
<b>Ejercido</b>	<b>135,861,532.24</b>
Reintegros Realizados	0.00
<b>Saldo a 31 diciembre 2013</b>	<b>21,161,792.72</b>
Ejercido Dependencias	135,861,081.34
Comisiones Aplicadas a Partida	450.9
<b>Total</b>	<b>135,861,532.24</b>

Cuenta Publica 2013	
Resumen FISE 2012	
Saldo a 31 diciembre 2012	649,806.28
Recuperación de Ejercicios Anteriores	3,447,614.98
Intereses del Recurso	357,358.57
Intereses Dependencia	120,657.81
<b>Total de Recursos</b>	<b>4,575,437.64</b>
<b>Ejercido</b>	<b>3,295,605.64</b>
Reintegros Realizados	0
<b>Saldo a 31 diciembre 2013</b>	<b>1,279,832.00</b>
Ejercido Dependencias	3,295,399.24
Comisiones B	206.40
<b>Total</b>	<b>3,295,605.64</b>

### 12.11 Analítico del Fondo de Aportaciones para la Infraestructura Social Estatal

<b>Cuenta Publica 2013</b>	
<b>Resumen FISE 2011</b>	
Apertura	
Saldo a 31 diciembre 2012	260,644.42
Recuperación de Ejercicios Anteriores	9,182,560.83
Intereses del Recurso	176,147.26
Intereses Dependencia	655,902.88
<b>Total de Recursos</b>	<b>10,275,255.39</b>
Ejercido	<b>10,039,489.67</b>
Reintegros Realizados	0
Saldo a 31 diciembre de 2013	<b>235,765.72</b>
Ejercido Dependencias	10,039,489.67
Comisiones Aplicadas	0.00
Total	10,039,489.67

<b>Cuenta Publica 2013</b>	
<b>Resumen FISE 2010</b>	
Saldo a 1 de enero de 2013	549,721.79
Recuperación de Ejercicios Anteriores	0.00
Intereses del Recurso	18,828.34
Intereses Dependencia	145
<b>Total Recursos</b>	<b>568,695.13</b>
Ejercido	<b>566,705.46</b>
Reintegros Realizados	0.00
Saldo a 31 diciembre de 2013	<b>1,989.67</b>
Ejercido Dependencias	566,705.46

## 12.11 Analítico del Fondo de Aportaciones para la Infraestructura Social Estatal

<b>Cuenta Publica 2013</b>	
<b>Resumen FISE 2009</b>	
Apertura	0.00
Saldo a 31 de diciembre de 2012	526,334.66
Recuperación de Ejercicios Anteriores	0.00
Intereses del Recurso	18,302.08
Intereses Dependencia	0.00
<b>Total Recursos</b>	<b>544,636.74</b>
<b>Ejercido</b>	<b>542,728.80</b>
Reintegros Realizados	0
Saldo a 31 diciembre de 2013	<b>1,907.94</b>
Ejercido Dependencias	542,728.80

<b>Cuenta Publica 2013</b>	
<b>Resumen FISE 2008</b>	
Saldo a 31 de diciembre de 2012	267,066.51
Recuperación de Ejercicios Anteriores	0.00
Intereses del Recurso	10,678.88
Intereses Dependencia	0.00
<b>Total Recursos</b>	<b>277,745.39</b>
<b>Ejercido</b>	<b>276,568.78</b>
Reintegros Realizados	0.00
Saldo a 31 diciembre de 2013	<b>1,176.61</b>
Ejercido Dependencias	<b>276,568.78</b>

## 12.11 Analítico del Fondo de Aportaciones para la Infraestructura Social Estatal

<b>Cuenta Publica 2013</b>	
<b>Resumen FISE 2007</b>	
Saldo a 1 de enero de 2013	1,120,232.16
Recuperación de Ejercicios Anteriores	0.00
Intereses del Recurso	38,532.65
Intereses Dependencia	0.00
<b>Total Recursos</b>	<b>1,158,764.81</b>
Ejercido	<b>1,154,773.16</b>
Reintegros Realizados	0
Saldo a 31 diciembre de 2013	<b>3,991.65</b>
Ejercido Dependencias	1,154,766.78
Comisiones	6.38
Total.	1,154,773.16

<b>Cuenta Publica 2013</b>	
<b>Resumen FISE 2006</b>	
Saldo a 1 de enero de 2013	196,132.31
Recuperación de Ejercicios Anteriores	0.00
Intereses del Recurso	0.00
Intereses Dependencia	0.00
<b>Total Recursos</b>	<b>196,132.31</b>
Ejercido	196,132.31
Reintegros Realizados	0
Saldo a 31 diciembre de 2013	0.00
Ejercido Dependencias	<b>196,132.31</b>

### 12.11 Analítico del Fondo de Aportaciones para la Infraestructura Social Estatal

Cuenta Publica 2013	
Resumen FISE 2005	
Saldo a 1 de enero de 2013	23,264.86
Recuperación de Ejercicios Anteriores	0.00
Intereses del Recurso	0.00
Intereses Dependencia	0.00
Ejercido	<b>23,264.86</b>
Reintegros Realizados	0.00
Saldo a 31 diciembre de 2013	0.00
<hr/>	
Ejercido Dependencias	23,264.86

Cuenta Publica 2013	
Resumen FISE Años Anteriores	
Saldo a 1 de enero de 2013	3,593,202.99
Recuperación de Ejercicios Anteriores	12,630,175.81
Intereses del Recurso	619,847.78
Intereses Dependencia	776,705.69
Total Recursos	<b>17,619,932.27</b>
Ejercido	<b>16,095,268.68</b>
Reintegros Realizados	<b>0.00</b>
Saldo a 31 diciembre 2013	<b>1,524,663.59</b>
<hr/>	
Ejercido Dependencias	16,095,055.90
Comisiones Aplicadas	212.78
Total	16,095,268.68



**SECRETARÍA DE ADMINISTRACIÓN Y FINANZAS FISE 2013**  
**Montos de la inversión pública en infraestructura ejercida de manera directa/convenida/concertada**

DEPENDENCIA EJECUTORA	FUENTE DE FINANCIAMIENTO Y/O FONDO	NOMBRE DEL PROGRAMA	NOMBRE DE LA OBRA	MUNICIPIO	LOCALIDAD	EJERCICIO 2013					
						INVERSIÓN EJERCIDA SEGÚN ORIGEN DE LOS RECURSOS	PART. FEDERAL		PART. MUNICIPAL		PART. PRIVADA
						TOTAL EJERCIDO	PART. FEDERAL	PART. ESTATAL	PART. MUNICIPAL	PART. PRIVADA	OTROS
Instituto de Infraestructura Carretera de Yucatán	Ramo 33/2013	Fondo de Infraestructura Social Estatal	Construcción de calles en la localidad de Kanxoc del municipio de Valladolid (Terracerías, sub-base, carpeta de dos riegos de selo y riego de tapón)	Valladolid	Kanxoc	3,610,392.00	3,610,392.00	0.00	0.00	0.00	0.00
Instituto para el Desarrollo de la Cultura Maya del Estado de Yucatán	Ramo 33/2013	Fondo de Infraestructura Social Estatal	Construcción de casombras para la producción de hortalizas en Yucatán (chile habanero)	Tekom	Xcoemil	947,579.00	947,579.00	0.00	0.00	0.00	0.00
Instituto para el Desarrollo de la Cultura Maya del Estado de Yucatán	Ramo 33/2013	Fondo de Infraestructura Social Estatal	Construcción de casombras para la producción de hortalizas en Yucatán (chile habanero)	Chichimilá	Dzitox	947,580.00	947,580.00	0.00	0.00	0.00	0.00
Instituto para el Desarrollo de la Cultura Maya del Estado de Yucatán	Ramo 33/2013	Fondo de Infraestructura Social Estatal	Construcción de casombras para la producción de hortalizas en Yucatán (chile habanero)	Tixcacalcupul	Carolina	947,581.00	947,581.00	0.00	0.00	0.00	0.00
Instituto de Vivienda del Estado de Yucatán	Ramo 33/2013	Fondo de Infraestructura Social Estatal	Construcción de recámaras adicionales en la localidad de Chalmuch, municipio de Mérida. Estado de Yucatán, inc.: trazo y nivelación del terreno, construcción de cimentación a base de mampostería, construcción de muros de block de concreto, construcción de losa de vigueta y bovedilla, construcción de piso de concreto, aplastado de mortero en plafón y muros, instalación de salidas eléctricas, instalación de puerta y ventanas, aplicación de pintura vinílica en muros exteriores e interiores y limpieza general de obra. (Aportación estatal al convenio FONHAPO 2013)	Mérida	Chalmuch	26,935.00	26,935.00	0.00	0.00	0.00	0.00
Instituto de Vivienda del Estado de Yucatán	Ramo 33/2013	Fondo de Infraestructura Social Estatal	Construcción de techos en la localidad de Chalmuch, municipio de Mérida, Estado de Yucatán, inc.: desmantelamiento de techumbre, construcción de losa de vigueta y bovedilla, aplastado de mortero en plafón, instalación de salidas eléctricas y limpieza general de obra. (Aportación estatal al convenio FONHAPO 2013)	Mérida	Chalmuch	31,036.00	31,036.00	0.00	0.00	0.00	0.00
Instituto de Vivienda del Estado de Yucatán	Ramo 33/2013	Fondo de Infraestructura Social Estatal	Construcción de recámaras adicionales en la localidad de Susulá, municipio de Mérida. Estado de Yucatán, inc.: trazo y nivelación del terreno, construcción de cimentación a base de mampostería, construcción de muros de block de concreto, construcción de losa de vigueta y bovedilla, construcción de piso de concreto, aplastado de mortero en plafón y muros, instalación de salidas eléctricas, instalación de puerta y ventanas, aplicación de pintura vinílica en muros exteriores e interiores y limpieza general de obra. (Aportación estatal al convenio FONHAPO 2013)	Mérida	Susulá	62,850.00	62,850.00	0.00	0.00	0.00	0.00

**SECRETARÍA DE ADMINISTRACIÓN Y FINANZAS FISE 2013**  
**Montos de la inversión pública en infraestructura ejercida de manera directa/convenida/concertada**

DEPENDENCIA EJECUTORA	FUENTE DE FINANCIAMIENTO Y/O FONDO	NOMBRE DEL PROGRAMA	NOMBRE DE LA OBRA	MUNICIPIO	LOCALIDAD	EJERCICIO 2013					
						INVERSIÓN EJERCIDA SEGÚN ORIGEN DE LOS RECURSOS					
						TOTAL EJERCIDO	PART. FEDERAL	PART. ESTATAL	PART. MUNICIPAL	PART. PRIVADA	OTROS
Instituto de Vivienda del Estado del Yucatán	Ramo 33/2013	Fondo de Infraestructura Social Estatal	Construcción de techos en la localidad de Susulá, municipio de Mérida, Estado de Yucatán, inc.: desmantelamiento de techumbre, construcción de losa de vigueta y bovedilla, aplanado de mortero en plafón, instalación de salidas eléctricas y limpieza general de obra. (Aportación estatal al convenio FONHAPO 2013)	Mérida	Susulá	15,518.00	15,518.00	0.00	0.00	0.00	0.00
Instituto de Vivienda del Estado del Yucatán	Ramo 33/2013	Fondo de Infraestructura Social Estatal	Construcción de recámaras adicionales en la localidad de Dzityá, municipio de Mérida, Estado de Yucatán, inc.: trazo y nivelación del terreno, construcción de cimentación a base de mampostería, construcción de muros de block de concreto, construcción de losa de vigueta y bovedilla, construcción de piso de concreto, aplanado de mortero en plafón y muros, instalación de salidas eléctricas, instalación de puerta y ventanas, aplicación de pintura vinílica en muros exteriores e interiores y limpieza general de obra. (Aportación estatal al convenio FONHAPO 2013)	Mérida	Dzityá	341,183.00	341,183.00	0.00	0.00	0.00	0.00
Instituto de Vivienda del Estado del Yucatán	Ramo 33/2013	Fondo de Infraestructura Social Estatal	Construcción de techos en la localidad de Dzityá, municipio de Mérida, Estado de Yucatán, inc.: desmantelamiento de techumbre, construcción de losa de vigueta y bovedilla, aplanado de mortero en plafón, instalación de salidas eléctricas y limpieza general de obra. (Aportación estatal al convenio FONHAPO 2013)	Mérida	Dzityá	108,626.00	108,626.00	0.00	0.00	0.00	0.00
Instituto de Vivienda del Estado del Yucatán	Ramo 33/2013	Fondo de Infraestructura Social Estatal	Construcción de piso de concreto en la localidad de Dzityá, municipio de Mérida, inc.: afine y nivelación de escombros, piso de concreto simple de 5cms de espesor con concreto f'c=190kg/cm <sup>2</sup> colado continuo con acabado integral pulido. (Aportación estatal al convenio FONHAPO 2013)	Mérida	Dzityá	1,341.00	1,341.00	0.00	0.00	0.00	0.00
Instituto de Vivienda del Estado del Yucatán	Ramo 33/2013	Fondo de Infraestructura Social Estatal	Construcción de recámaras adicionales en la localidad de San Antonio Hool, municipio de Mérida, Estado de Yucatán, inc.: trazo y nivelación del terreno, construcción de cimentación a base de mampostería, construcción de muros de block de concreto, construcción de losa de vigueta y bovedilla, construcción de piso de concreto, aplanado de mortero en plafón y muros, instalación de salidas eléctricas, instalación de puerta y ventanas, aplicación de pintura vinílica en muros exteriores e interiores y limpieza general de obra. (Aportación estatal al convenio FONHAPO 2013)	Mérida	San Antonio Hool	8,979.00	8,979.00	0.00	0.00	0.00	0.00

**SECRETARÍA DE ADMINISTRACIÓN Y FINANZAS FISE 2013**  
**Montos de la inversión pública en infraestructura ejercida de manera directa/convenida/concertada**

DEPENDENCIA EJECUTORA	FUENTE DE FINANCIAMIENTO Y/O FONDO	NOMBRE DEL PROGRAMA	NOMBRE DE LA OBRA	MUNICIPIO	LOCALIDAD	EJERCICIO 2013					
						INVERSIÓN EJERCIDA SEGÚN ORIGEN DE LOS RECURSOS					
						TOTAL EJERCIDO	PART. FEDERAL	PART. ESTATAL	PART. MUNICIPAL	PART. PRIVADA	OTROS
Instituto de Vivienda del Estado de Yucatán	Ramo 33/2013	Fondo de Infraestructura Social Estatal	Construcción de recámaras adicionales en la localidad de Suytunchén, municipio de Mérida, Estado de Yucatán, inc.: trazo y nivelación del terreno, construcción de cimentación a base de mampostería, construcción de muros de block de concreto, construcción de losa de vigueta y bovedilla, construcción de piso de concreto, aplastado de mortero en plafón y muros, instalación de salidas eléctricas, instalación de puerta y ventanas, aplicación de pintura vinílica en muros exteriores e interiores y limpieza general de obra. (Aportación estatal al convenio FONHAPO 2013)	Mérida	Suytunchén	26,935.00	26,935.00	0.00	0.00	0.00	0.00
Instituto de Vivienda del Estado de Yucatán	Ramo 33/2013	Fondo de Infraestructura Social Estatal	Construcción de techos en la localidad de Suytunchén, municipio de Mérida, Estado de Yucatán, inc.: desmantelamiento de techumbre, construcción de losa de vigueta y bovedilla, aplastado de mortero en plafón, instalación de salidas eléctricas y limpieza general de obra. (Aportación estatal al convenio FONHAPO 2013)	Mérida	Suytunchén	15,518.00	15,518.00	0.00	0.00	0.00	0.00
Instituto de Vivienda del Estado de Yucatán	Ramo 33/2013	Fondo de Infraestructura Social Estatal	Construcción de recámaras adicionales en la localidad de Noc Ac, municipio de Mérida, Estado de Yucatán, inc.: trazo y nivelación del terreno, construcción de cimentación a base de mampostería, construcción de muros de block de concreto, construcción de losa de vigueta y bovedilla, construcción de piso de concreto, aplastado de mortero en plafón y muros, instalación de salidas eléctricas, instalación de puerta y ventanas, aplicación de pintura vinílica en muros exteriores e interiores y limpieza general de obra. (Aportación estatal al convenio FONHAPO 2013)	Mérida	Noc Ac	44,893.00	44,893.00	0.00	0.00	0.00	0.00
Instituto de Vivienda del Estado de Yucatán	Ramo 33/2013	Fondo de Infraestructura Social Estatal	Construcción de techos en la localidad de Noc Ac, municipio de Mérida, Estado de Yucatán, inc.: trazo y nivelación del terreno, construcción de cimentación a base de mampostería, construcción de losa de vigueta y bovedilla, aplastado de mortero en plafón, instalación de salidas eléctricas y limpieza general de obra. (Aportación estatal al convenio FONHAPO 2013)	Mérida	Noc Ac	15,518.00	15,518.00	0.00	0.00	0.00	0.00
Instituto de Vivienda del Estado de Yucatán	Ramo 33/2013	Fondo de Infraestructura Social Estatal	Construcción de recámaras adicionales en la localidad de Sierra Papacal, municipio de Mérida, Estado de Yucatán, inc.: trazo y nivelación del terreno, construcción de cimentación a base de mampostería, construcción de muros de block de concreto, construcción de losa de vigueta y bovedilla, construcción de piso de concreto, aplastado de mortero en plafón y muros, instalación de salidas eléctricas, instalación de puerta y ventanas, aplicación de pintura vinílica en muros exteriores e interiores y limpieza general de obra. (Aportación estatal al convenio FONHAPO 2013)	Mérida	Sierra Papacal	80,807.00	80,807.00	0.00	0.00	0.00	0.00

**SECRETARÍA DE ADMINISTRACIÓN Y FINANZAS FISE 2013**  
**Montos de la inversión pública en infraestructura ejercida de manera directa/convenida/concertada**

DEPENDENCIA EJECUTORA	FUENTE DE FINANCIAMIENTO Y/O FONDO	NOMBRE DEL PROGRAMA	NOMBRE DE LA OBRA	MUNICIPIO	LOCALIDAD	EJERCICIO 2013					
						INVERSIÓN EJERCIDA SEGÚN ORIGEN DE LOS RECURSOS	(PESOS)				
						TOTAL EJERCIDO	PART. FEDERAL	PART. ESTATAL	PART. MUNICIPAL	PART. PRIVADA	OTROS
Instituto de Vivienda del Estado del Estado de Yucatán	Ramo 33/2013	Fondo de Infraestructura Social Estatal	Construcción de techos en la localidad de Sierra Papacal, municipio de Mérida, Estado de Yucatán, inc.: desmantelamiento de techumbre, construcción de losa de vigueta y bovedilla, aplamado de mortero en plafón, instalación de salidas eléctricas y limpieza general de obra. (Aportación estatal al convenio FONHAPO 2013)	Mérida	Sierra Papacal	100,866.00	100,866.00	0.00	0.00	0.00	0.00
Instituto de Vivienda del Estado del Estado de Yucatán	Ramo 33/2013	Fondo de Infraestructura Social Estatal	Construcción de piso de concreto en la localidad de Sierra Papacal, municipio de Mérida, inc.: afrite y nivelación de escombro, piso de concreto simple de 5cms de espesor con concreto (Aportación estatal al convenio FONHAPO 2013)	Mérida	Sierra Papacal	2,682.00	2,682.00	0.00	0.00	0.00	0.00
Instituto de Vivienda del Estado del Estado de Yucatán	Ramo 33/2013	Fondo de Infraestructura Social Estatal	Construcción de recámaras adicionales en la localidad de Cosgaya, municipio de Mérida, Estado de Yucatán, inc.: trazo y nivelación del terreno, construcción de cimentación a base de mampostería, construcción de muros de block de concreto, construcción de losa de vigueta y bovedilla, construcción de piso de concreto, aplamado de mortero en plafón y muros, instalación de salidas eléctricas, instalación de puerta y ventanas, aplicación de pintura vinílica en muros exteriores e interiores y limpieza general de obra. (Aportación estatal al convenio FONHAPO 2013)	Mérida	Cosgaya	161,613.00	161,613.00	0.00	0.00	0.00	0.00
Instituto de Vivienda del Estado del Estado de Yucatán	Ramo 33/2013	Fondo de Infraestructura Social Estatal	Construcción de techos en la localidad de Cosgaya, municipio de Mérida, Estado de Yucatán, inc.: desmantelamiento de techumbre, construcción de losa de vigueta y bovedilla, aplamado de mortero en plafón, instalación de salidas eléctricas y limpieza general de obra. (Aportación estatal al convenio FONHAPO 2013)	Mérida	Cosgaya	54,313.00	54,313.00	0.00	0.00	0.00	0.00
Instituto de Vivienda del Estado del Estado de Yucatán	Ramo 33/2013	Fondo de Infraestructura Social Estatal	Construcción de recámaras adicionales en la localidad de Dzizilché, municipio de Mérida, Estado de Yucatán, inc.: trazo y nivelación del terreno, construcción de cimentación a base de mampostería, construcción de muros de block de concreto, construcción de losa de vigueta y bovedilla, construcción de piso de concreto, aplamado de mortero en plafón y muros, instalación de salidas eléctricas, instalación de puerta y ventanas, aplicación de pintura vinílica en muros exteriores e interiores y limpieza general de obra. (Aportación estatal al convenio FONHAPO 2013)	Mérida	Dzizilché	134,677.00	134,677.00	0.00	0.00	0.00	0.00
Instituto de Vivienda del Estado del Estado de Yucatán	Ramo 33/2013	Fondo de Infraestructura Social Estatal	Construcción de techos en la localidad de Dzizilché, municipio de Mérida, Estado de Yucatán, inc.: desmantelamiento de techumbre, construcción de losa de vigueta y bovedilla, aplamado de mortero en plafón, instalación de salidas eléctricas y limpieza general de obra. (Aportación estatal al convenio FONHAPO 2013)	Mérida	Dzizilché	116,385.00	116,385.00	0.00	0.00	0.00	0.00

**SECRETARÍA DE ADMINISTRACIÓN Y FINANZAS FISE 2013**  
**Montos de la inversión pública en infraestructura ejercida de manera directa/convenida/concertada**

DEPENDENCIA EJECUTORA	FUENTE DE FINANCIAMIENTO Y/O FONDO	NOMBRE DEL PROGRAMA	NOMBRE DE LA OBRA	MUNICIPIO	LOCALIDAD	EJERCICIO 2013					
						INVERSIÓN EJERCIDA SEGÚN ORIGEN DE LOS RECURSOS					
						TOTAL EJERCIDO	PART. FEDERAL	PART. ESTATAL	PART. MUNICIPAL	PART. PRIVADA	OTROS
Instituto de Vivienda del Estado del Yucatán	Ramo 33/2013	Fondo de Infraestructura Social Estatal	Construcción de recámaras adicionales en la localidad de Kikteel, municipio de Mérida, Estado de Yucatán, inc.: trazo y nivelación del terreno, construcción de cimentación a base de mampostería, construcción de muros de block de concreto, construcción de losa de vigueta y bovedilla, construcción de piso de concreto, aplanado de mortero en plafón y muros, instalación de salidas eléctricas, instalación de puerta y ventanas, aplicación de pintura vinílica en muros exteriores e interiores y limpieza general de obra. (Aportación estatal al convenio FONHAPO 2013)	Mérida	Kikteel	8,979.00	8,979.00	0.00	0.00	0.00	0.00
Instituto de Vivienda del Estado del Yucatán	Ramo 33/2013	Fondo de Infraestructura Social Estatal	Construcción de techos en la localidad de Kikteel, municipio de Mérida, Estado de Yucatán, inc.: desmantelamiento de techumbre, construcción de losa de vigueta y bovedilla, aplanado de mortero en plafón, instalación de salidas eléctricas y limpieza general de obra. (Aportación estatal al convenio FONHAPO 2013)	Mérida	Kikteel	31,036.00	31,036.00	0.00	0.00	0.00	0.00
Instituto de Vivienda del Estado del Yucatán	Ramo 33/2013	Fondo de Infraestructura Social Estatal	Construcción de recámaras adicionales en la localidad de Sac-Nicté, municipio de Mérida, Estado de Yucatán, inc.: trazo y nivelación del terreno, construcción de cimentación a base de mampostería, construcción de muros de block de concreto, construcción de losa de vigueta y bovedilla, construcción de piso de concreto, aplanado de mortero en plafón y muros, instalación de salidas eléctricas, instalación de puerta y ventanas, aplicación de pintura vinílica en muros exteriores e interiores y limpieza general de obra. (Aportación estatal al convenio FONHAPO 2013)	Mérida	Sac-Nicté	53,871.00	53,871.00	0.00	0.00	0.00	0.00
Instituto de Vivienda del Estado del Yucatán	Ramo 33/2013	Fondo de Infraestructura Social Estatal	Construcción de techos en la localidad de Sac-Nicté, municipio de Mérida, Estado de Yucatán, inc.: desmantelamiento de techumbre, construcción de losa de vigueta y bovedilla, aplanado de mortero en plafón, instalación de salidas eléctricas y limpieza general de obra. (Aportación estatal al convenio FONHAPO 2013)	Mérida	Sac-Nicté	38,795.00	38,795.00	0.00	0.00	0.00	0.00
Instituto de Vivienda del Estado del Yucatán	Ramo 33/2013	Fondo de Infraestructura Social Estatal	Construcción de recámaras adicionales en la localidad de Xcunú, municipio de Mérida, Estado de Yucatán, inc.: trazo y nivelación del terreno, construcción de cimentación a base de mampostería, construcción de muros de block de concreto, construcción de losa de vigueta y bovedilla, construcción de piso de concreto, aplanado de mortero en plafón y muros, instalación de salidas eléctricas, instalación de puerta y ventanas, aplicación de pintura vinílica en muros exteriores e interiores y limpieza general de obra. (Aportación estatal al convenio FONHAPO 2013)	Mérida	Xcunú	44,892.00	44,892.00	0.00	0.00	0.00	0.00

**SECRETARÍA DE ADMINISTRACIÓN Y FINANZAS FISE 2013**  
**Montos de la inversión pública en infraestructura ejercida de manera directa/convenida/concertada**

DEPENDENCIA EJECUTORA	FUENTE DE FINANCIAMIENTO Y/O FONDO	NOMBRE DEL PROGRAMA	NOMBRE DE LA OBRA	MUNICIPIO	LOCALIDAD	EJERCICIO 2013					
						INVERSIÓN EJERCIDA SEGÚN ORIGEN DE LOS RECURSOS					
						TOTAL EJERCIDO	PART. FEDERAL	PART. ESTATAL	PART. MUNICIPAL	PART. PRIVADA	OTROS
Instituto de Vivienda del Estado del Estado de Yucatán	Ramo 33/2013	Fondo de Infraestructura Social Estatal	Construcción de techos en la localidad de Xcunú, municipio de Mérida, Estado de Yucatán, Inc.: desmantelamiento de techumbre, construcción de losa de vigueta y bovedilla, aplanado de mortero en plafón, instalación de salidas eléctricas y limpieza general de obra. (Aportación estatal al convenio FONHAPO 2013)	Mérida	Xcunú	124,144.00	124,144.00	0.00	0.00	0.00	0.00
			Construcción de recámaras adicionales en la localidad de Xcanatún, municipio de Mérida, Estado de Yucatán, Inc.: trazo y nivelación del terreno, construcción de cimentación a base de mampostería, construcción de muros de block de concreto, construcción de losa de vigueta y bovedilla, construcción de piso de concreto, aplanado de mortero en plafón y muros, instalación de salidas eléctricas, instalación de puerta y ventanas, aplicación de pintura vinílica en muros exteriores e interiores y limpieza general de obra. (Aportación estatal al convenio FONHAPO 2013)	Mérida	Xcanatún	134,677.00	134,677.00	0.00	0.00	0.00	0.00
Instituto de Vivienda del Estado del Estado de Yucatán	Ramo 33/2013	Fondo de Infraestructura Social Estatal	Construcción de techos en la localidad de Xcanatún, municipio de Mérida, Estado de Yucatán, Inc.: desmantelamiento de techumbre, construcción de losa de vigueta y bovedilla, aplanado de mortero en plafón, instalación de salidas eléctricas y limpieza general de obra. (Aportación estatal al convenio FONHAPO 2013)	Mérida	Xcanatún	131,903.00	131,903.00	0.00	0.00	0.00	0.00
			Construcción de recámaras adicionales en la localidad de Temozón, municipio de Mérida, Estado de Yucatán, Inc.: trazo y nivelación del terreno, construcción de cimentación a base de mampostería, construcción de muros de block de concreto, construcción de losa de vigueta y bovedilla, construcción de piso de concreto, aplanado de mortero en plafón y muros, instalación de salidas eléctricas, instalación de puerta y ventanas, aplicación de pintura vinílica en muros exteriores e interiores y limpieza general de obra. (Aportación estatal al convenio FONHAPO 2013)	Mérida	Temozón	53,871.00	53,871.00	0.00	0.00	0.00	0.00
Instituto de Vivienda del Estado del Estado de Yucatán	Ramo 33/2013	Fondo de Infraestructura Social Estatal	Construcción de techos en la localidad de Temozón, municipio de Mérida, Estado de Yucatán, Inc.: desmantelamiento de techumbre, construcción de losa de vigueta y bovedilla, aplanado de mortero en plafón, instalación de salidas eléctricas y limpieza general de obra. (Aportación estatal al convenio FONHAPO 2013)	Mérida	Temozón	31,036.00	31,036.00	0.00	0.00	0.00	0.00
			Construcción de recámaras adicionales en la localidad de Temozón, municipio de Mérida, Estado de Yucatán, Inc.: trazo y nivelación del terreno, construcción de cimentación a base de mampostería, construcción de muros de block de concreto, construcción de losa de vigueta y bovedilla, construcción de piso de concreto, aplanado de mortero en plafón y muros, instalación de salidas eléctricas, instalación de puerta y ventanas, aplicación de pintura vinílica en muros exteriores e interiores y limpieza general de obra. (Aportación estatal al convenio FONHAPO 2013)	Mérida	Temozón	31,036.00	31,036.00	0.00	0.00	0.00	0.00

**SECRETARÍA DE ADMINISTRACIÓN Y FINANZAS FISE 2013**  
**Montos de la inversión pública en infraestructura ejercida de manera directa/convenida/concertada**

DEPENDENCIA EJECUTORA	FUENTE DE FINANCIAMIENTO Y/O FONDO	NOMBRE DEL PROGRAMA	NOMBRE DE LA OBRA	MUNICIPIO	LOCALIDAD	EJERCICIO 2013					
						INVERSIÓN EJERCIDA SEGÚN ORIGEN DE LOS RECURSOS					
						TOTAL EJERCIDO	PART. FEDERAL	PART. ESTATAL	PART. MUNICIPAL	PART. PRIVADA	OTROS
Instituto de Vivienda del Estado del Yucatán	Ramo 33/2013	Fondo de Infraestructura Social Estatal	Construcción de recámaras adicionales en la localidad de Tixcuytún, municipio de Mérida, Estado de Yucatán, Inc.: trazo y nivelación del terreno, construcción de cimentación a base de mampostería, construcción de muros de block de concreto, construcción de losa de vigueta y bovedilla, construcción de piso de concreto, aplanado de mortero en plafón y muros, instalación de salidas eléctricas, instalación de puerta y ventanas, aplicación de pintura vinílica en muros exteriores e interiores y limpieza general de obra. (Aportación estatal al convenio FONHAPO 2013)	Mérida	Tixcuytún	17,957.00	17,957.00	0.00	0.00	0.00	0.00
Instituto de Vivienda del Estado del Yucatán	Ramo 33/2013	Fondo de Infraestructura Social Estatal	Construcción de techos en la localidad de Tixcuytún, municipio de Mérida, Estado de Yucatán, Inc.: desmantelamiento de techumbre, construcción de losa de vigueta y bovedilla, aplanado de mortero en plafón, instalación de salidas eléctricas y limpieza general de obra. (Aportación estatal al convenio FONHAPO 2013)	Mérida	Tixcuytún	15,518.00	15,518.00	0.00	0.00	0.00	0.00
Instituto de Vivienda del Estado del Yucatán	Ramo 33/2013	Fondo de Infraestructura Social Estatal	Construcción de piso de concreto en la localidad de Tixcuytún, municipio de Mérida, Inc.:afine y renivelación de escombro, piso de concreto simple de 5cms de espesor con concreto Fc=150kg/cm <sup>2</sup> colado continuo con acabado integral pulido. (Aportación estatal al convenio FONHAPO 2013)	Mérida	Tixcuytún	2,682.00	2,682.00	0.00	0.00	0.00	0.00
Instituto de Vivienda del Estado del Yucatán	Ramo 33/2013	Fondo de Infraestructura Social Estatal	Construcción de recámaras adicionales en la localidad de Santa Gertrudis Copó, municipio de Mérida, Estado de Yucatán, Inc.: trazo y nivelación del terreno, construcción de cimentación a base de mampostería, construcción de muros de block de concreto, construcción de losa de vigueta y bovedilla, construcción de piso de concreto, aplanado de mortero en plafón y muros, instalación de salidas eléctricas, instalación de puerta y ventanas, aplicación de pintura vinílica en muros exteriores e interiores y limpieza general de obra. (Aportación estatal al convenio FONHAPO 2013)	Mérida	Santa Gertrudis Copó	89,785.00	89,785.00	0.00	0.00	0.00	0.00
Instituto de Vivienda del Estado del Yucatán	Ramo 33/2013	Fondo de Infraestructura Social Estatal	Construcción de techos en la localidad de Santa Gertrudis Copó, municipio de Mérida, Inc.: desmantelamiento de techumbre, construcción de losa de vigueta y bovedilla, aplanado de mortero en plafón, instalación de salidas eléctricas y limpieza general de obra. (Aportación estatal al convenio FONHAPO 2013)	Mérida	Santa Gertrudis Copó	46,554.00	46,554.00	0.00	0.00	0.00	0.00

**SECRETARÍA DE ADMINISTRACIÓN Y FINANZAS FISE 2013**  
**Montos de la inversión pública en infraestructura ejercida de manera directa/convenida/concertada**

DEPENDENCIA EJECUTORA	FUENTE DE FINANCIAMIENTO Y/O FONDO	NOMBRE DEL PROGRAMA	NOMBRE DE LA OBRA	MUNICIPIO	LOCALIDAD	EJERCICIO 2013						
						INVERSIÓN EJERCIDA SEGÚN ORIGEN DE LOS RECURSOS						
						TOTAL EJERCIDO	PART. FEDERAL	PART. ESTATAL	PART. MUNICIPAL	PART. PRIVADA	OTROS	
Instituto de Vivienda del Estado del Yucatán	Ramo 33/2013	Fondo de Infraestructura Social Estatal	Construcción de recámaras adicionales en la localidad de Santa María Chi, municipio de Mérida, Estado de Yucatán, inc.: trazo y nivelación del terreno, construcción de cimentación a base de mampostería, construcción de muros de block de concreto, construcción de losa de vigueta y bovedilla, construcción de piso de concreto, aplastado de mortero en plafón y muros, instalación de salidas eléctricas, instalación de puerta y ventanas, aplicación de pintura vinílica en muros exteriores e interiores y limpieza general de obra. (Aportación estatal al convenio FONHAPO 2013)	Mérida	Santa María Chi	116,720.00	116,720.00	0.00	0.00	0.00	0.00	0.00
Instituto de Vivienda del Estado del Yucatán	Ramo 33/2013	Fondo de Infraestructura Social Estatal	Construcción de techos en la localidad de Santa María Chi, municipio de Mérida, Estado de Yucatán, inc.: desmantelamiento de techumbre, construcción de losa de vigueta y bovedilla, aplastado de mortero en plafón, instalación de salidas eléctricas y limpieza general de obra. (Aportación estatal al convenio FONHAPO 2013)	Mérida	Santa María Chi	46,554.00	46,554.00	0.00	0.00	0.00	0.00	0.00
Instituto de Vivienda del Estado del Yucatán	Ramo 33/2013	Fondo de Infraestructura Social Estatal	Construcción de piso de concreto en la localidad de Santa Maía Chi, municipio de Mérida, inc.:afine y renovación de escombros, piso de concreto simple de 5cms de espesor con concreto Fc=150kg/cm2 colado continuo con acabado integral pulido. (Aportación estatal al convenio FONHAPO 2013)	Mérida	Santa María Chi	1,341.00	1,341.00	0.00	0.00	0.00	0.00	0.00
Instituto de Vivienda del Estado del Yucatán	Ramo 33/2013	Fondo de Infraestructura Social Estatal	Construcción de recámaras adicionales en la localidad de Sitpach, municipio de Mérida, Estado de Yucatán, inc.: trazo y nivelación del terreno, construcción de cimentación a base de mampostería, construcción de muros de block de concreto, construcción de losa de vigueta y bovedilla, construcción de piso de concreto, aplastado de mortero en plafón y muros, instalación de salidas eléctricas, instalación de puerta y ventanas, aplicación de pintura vinílica en muros exteriores e interiores y limpieza general de obra. (Aportación estatal al convenio FONHAPO 2013)	Mérida	Sitpach	386,075.00	386,075.00	0.00	0.00	0.00	0.00	0.00
Instituto de Vivienda del Estado del Yucatán	Ramo 33/2013	Fondo de Infraestructura Social Estatal	Construcción de techos en la localidad de Sitpach, municipio de Mérida, Estado de Yucatán, inc.: desmantelamiento de techumbre, construcción de losa de vigueta y bovedilla, aplastado de mortero en plafón, instalación de salidas eléctricas y limpieza general de obra. (Aportación estatal al convenio FONHAPO 2013)	Mérida	Sitpach	62,072.00	62,072.00	0.00	0.00	0.00	0.00	0.00
Instituto de Vivienda del Estado del Yucatán	Ramo 33/2013	Fondo de Infraestructura Social Estatal	Construcción de piso de concreto en la localidad de Sitpach, municipio de Mérida, inc.:afine y renovación de escombros, piso de concreto simple de 5cms de espesor con concreto Fc=150kg/cm2 colado continuo con acabado integral pulido. (Aportación estatal al convenio FONHAPO 2013)	Mérida	Sitpach	2,682.00	2,682.00	0.00	0.00	0.00	0.00	0.00



**SECRETARÍA DE ADMINISTRACIÓN Y FINANZAS FISE 2013**  
**Montos de la inversión pública en infraestructura ejercida de manera directa/convenida/concertada**

DEPENDENCIA EJECUTORA	FUENTE DE FINANCIAMIENTO Y/O FONDO	NOMBRE DEL PROGRAMA	NOMBRE DE LA OBRA	MUNICIPIO	LOCALIDAD	EJERCICIO 2013						
						INVERSIÓN EJERCIDA SEGÚN ORIGEN DE LOS RECURSOS						
						TOTAL EJERCIDO	PART. FEDERAL	PART. ESTATAL	PART. MUNICIPAL	PART. PRIVADA	OTROS	
Instituto de Vivienda del Estado del Yucatán	Ramo 33/2013	Fondo de Infraestructura Social Estatal	Construcción de recámaras adicionales en la localidad de Yaxché Casares, municipio de Mérida, Estado de Yucatán, inc.: trazo y nivelación del terreno, construcción de cimentación a base de mampostería, construcción de muros de block de concreto, construcción de losa de vigueta y bovedilla, construcción de piso de concreto, aplanado de mortero en plafón y muros, instalación de salidas eléctricas, instalación de puerta y ventanas, aplicación de pintura vinílica en muros exteriores e interiores y limpieza general de obra. (Aportación estatal al convenio FONHAPO 2013)	Mérida	Yaxché Casares	17,957.00	17,957.00	0.00	0.00	0.00	0.00	0.00
Instituto de Vivienda del Estado del Yucatán	Ramo 33/2013	Fondo de Infraestructura Social Estatal	Construcción de techos en la localidad de Yaxché Casares, municipio de Mérida, Estado de Yucatán, inc.: desmantelamiento de techumbre, construcción de losa de vigueta y bovedilla, aplanado de mortero en plafón, instalación de salidas eléctricas y limpieza general de obra. (Aportación estatal al convenio FONHAPO 2013)	Mérida	Yaxché Casares	15,518.00	15,518.00	0.00	0.00	0.00	0.00	0.00
Instituto de Vivienda del Estado del Yucatán	Ramo 33/2013	Fondo de Infraestructura Social Estatal	Construcción de piso de concreto en la localidad de Yaxché Casares, municipio de Mérida, inc.: afine y revelación de escombros, piso de concreto simple de 5cms de espesor con concreto f'c= 150kg/cm2 colado continuo con acabado integral pulido. (Aportación estatal al convenio FONHAPO 2013)	Mérida	Yaxché Casares	1,341.00	1,341.00	0.00	0.00	0.00	0.00	0.00
Instituto de Vivienda del Estado del Yucatán	Ramo 33/2013	Fondo de Infraestructura Social Estatal	Construcción de recámaras adicionales en la localidad de San Ignacio Tesip, municipio de Mérida, Estado de Yucatán, inc.: trazo y nivelación del terreno, construcción de cimentación a base de mampostería, construcción de muros de block de concreto, construcción de losa de vigueta y bovedilla, construcción de piso de concreto, aplanado de mortero en plafón y muros, instalación de salidas eléctricas, instalación de puerta y ventanas, aplicación de pintura vinílica en muros exteriores e interiores y limpieza general de obra. (Aportación estatal al convenio FONHAPO 2013)	Mérida	San Ignacio Tesip	71,828.00	71,828.00	0.00	0.00	0.00	0.00	0.00
Instituto de Vivienda del Estado del Yucatán	Ramo 33/2013	Fondo de Infraestructura Social Estatal	Construcción de techos en la localidad de San Ignacio Tesip, municipio de Mérida, inc.: desmantelamiento de techumbre, construcción de losa de vigueta y bovedilla, aplanado de mortero en plafón, instalación de salidas eléctricas y limpieza general de obra. (Aportación estatal al convenio FONHAPO 2013)	Mérida	San Ignacio Tesip	69,831.00	69,831.00	0.00	0.00	0.00	0.00	0.00

**SECRETARÍA DE ADMINISTRACIÓN Y FINANZAS FISE 2013**  
**Montos de la inversión pública en infraestructura ejercida de manera directa/convenida/concertada**

DEPENDENCIA EJECUTORA	FUENTE DE FINANCIAMIENTO Y/O FONDO	NOMBRE DEL PROGRAMA	NOMBRE DE LA OBRA	MUNICIPIO	LOCALIDAD	EJERCICIO 2013						
						INVERSIÓN EJERCIDA SEGÚN ORIGEN DE LOS RECURSOS						
						TOTAL EJERCIDO	PART. FEDERAL	PART. ESTATAL	PART. MUNICIPAL	PART. PRIVADA	OTROS	
Instituto de Vivienda del Estado de Yucatán	Ramo 33/2013	Fondo de Infraestructura Social Estatal	Construcción de recámaras adicionales en la localidad de Tahdziíchén, municipio de Mérida, Estado de Yucatán, inc.: trazo y nivelación del terreno, construcción de cimentación a base de mampostería, construcción de muros de block de concreto, construcción de losa de vigueta y bovedilla, construcción de piso de concreto, aplanado de mortero en plafón y muros, instalación de salidas eléctricas, instalación de puerta y ventanas, aplicación de pintura vinílica en muros exteriores e interiores y limpieza general de obra. (Aportación estatal al convenio FONHAPO 2013)	Mérida	Tahdziíchén	107,742.00	107,742.00	0.00	0.00	0.00	0.00	0.00
Instituto de Vivienda del Estado de Yucatán	Ramo 33/2013	Fondo de Infraestructura Social Estatal	Construcción de techos en la localidad de Tahdziíchén, municipio de Mérida, Estado de Yucatán, inc.: desmantelamiento de techumbre, construcción de losa de vigueta y bovedilla, aplanado de mortero en plafón, instalación de salidas eléctricas y limpieza general de obra. (Aportación estatal al convenio FONHAPO 2013)	Mérida	Tahdziíchén	100,866.00	100,866.00	0.00	0.00	0.00	0.00	0.00
Instituto de Vivienda del Estado de Yucatán	Ramo 33/2013	Fondo de Infraestructura Social Estatal	Construcción de recámaras adicionales en la localidad de San Pedro Chimay, municipio de Mérida, Estado de Yucatán, inc.: trazo y nivelación del terreno, construcción de cimentación a base de mampostería, construcción de muros de block de concreto, construcción de losa de vigueta y bovedilla, construcción de piso de concreto, aplanado de mortero en plafón y muros, instalación de salidas eléctricas, instalación de puerta y ventanas, aplicación de pintura vinílica en muros exteriores e interiores y limpieza general de obra. (Aportación estatal al convenio FONHAPO 2013)	Mérida	San Pedro Chimay	233,440.00	233,440.00	0.00	0.00	0.00	0.00	0.00
Instituto de Vivienda del Estado de Yucatán	Ramo 33/2013	Fondo de Infraestructura Social Estatal	Construcción de techos en la localidad de San Pedro Chimay, municipio de Mérida, Estado de Yucatán, inc.: desmantelamiento de techumbre, construcción de losa de vigueta y bovedilla, aplanado de mortero en plafón, instalación de salidas eléctricas y limpieza general de obra. (Aportación estatal al convenio FONHAPO 2013)	Mérida	San Pedro Chimay	93,108.00	93,108.00	0.00	0.00	0.00	0.00	0.00
Instituto de Vivienda del Estado de Yucatán	Ramo 33/2013	Fondo de Infraestructura Social Estatal	Construcción de recámaras adicionales en la localidad de Xmatkuil, municipio de Mérida, Estado de Yucatán, inc.: trazo y nivelación del terreno, construcción de cimentación a base de mampostería, construcción de muros de block de concreto, construcción de losa de vigueta y bovedilla, construcción de piso de concreto, aplanado de mortero en plafón y muros, instalación de salidas eléctricas, instalación de puerta y ventanas, aplicación de pintura vinílica en muros exteriores e interiores y limpieza general de obra. (Aportación estatal al convenio FONHAPO 2013)	Mérida	Xmatkuil	35,914.00	35,914.00	0.00	0.00	0.00	0.00	0.00



**SECRETARÍA DE ADMINISTRACIÓN Y FINANZAS FISE 2013**  
**Montos de la inversión pública en infraestructura ejercida de manera directa/convenida/concertada**

DEPENDENCIA EJECUTORA	FUENTE DE FINANCIAMIENTO Y/O FONDO	NOMBRE DEL PROGRAMA	NOMBRE DE LA OBRA	MUNICIPIO	LOCALIDAD	EJERCICIO 2013					
						INVERSIÓN EJERCIDA SEGÚN ORIGEN DE LOS RECURSOS					
						TOTAL EJERCIDO	PART. FEDERAL	PART. ESTATAL	PART. MUNICIPAL	PART. PRIVADA	OTROS
Instituto de Vivienda del Estado del Estado de Yucatán	Ramo 33/2013	Fondo de Infraestructura Social Estatal	Construcción de piso de concreto en la localidad de Dzoyaché, municipio de Mérida, inc.:afine y nivelación de escorbro, piso de concreto simple de 5cms de espesor con concreto Fc=150kg/cm <sup>2</sup> colado continuo con acabado integral pulido. (Aportación estatal al convenio FONHAPO 2013)	Mérida	Dzoyaché	4,023.00	4,023.00	0.00	0.00	0.00	0.00
			Construcción de recámaras adicionales en la localidad de Yaxnic, municipio de Mérida, Estado de Yucatán, inc.: trazo y nivelación del terreno, construcción de cimentación a base de mampostería, construcción de muros de block de concreto, construcción de losa de vigueta y bovedilla, construcción de piso de concreto, aplanado de mortero en plafón y muros, instalación de salidas eléctricas, instalación de puerta y ventanas, aplicación de pintura vinílica en muros exteriores e interiores y limpieza general de obra. (Aportación estatal al convenio FONHAPO 2013)	Mérida	Yaxnic	125,698.00	125,698.00	0.00	0.00	0.00	0.00
Instituto de Vivienda del Estado del Estado de Yucatán	Ramo 33/2013	Fondo de Infraestructura Social Estatal	Construcción de techos en la localidad de Yaxnic, municipio de Mérida, Estado de Yucatán, inc.: desmantelamiento de techumbre, construcción de losa de vigueta y bovedilla, aplanado de mortero en plafón, instalación de salidas eléctricas y limpieza general de obra. (Aportación estatal al convenio FONHAPO 2013)	Mérida	Yaxnic	54,313.00	54,313.00	0.00	0.00	0.00	0.00
			Construcción de recámaras adicionales en la localidad de Texán Cámara, municipio de Mérida, Estado de Yucatán, inc.: trazo y nivelación del terreno, construcción de cimentación a base de mampostería, construcción de muros de block de concreto, construcción de losa de vigueta y bovedilla, construcción de piso de concreto, aplanado de mortero en plafón y muros, instalación de salidas eléctricas, instalación de puerta y ventanas, aplicación de pintura vinílica en muros exteriores e interiores y limpieza general de obra. (Aportación estatal al convenio FONHAPO 2013)	Mérida	Texán Cámara	188,548.00	188,548.00	0.00	0.00	0.00	0.00
Instituto de Vivienda del Estado del Estado de Yucatán	Ramo 33/2013	Fondo de Infraestructura Social Estatal	Construcción de techos en la localidad de Texán Cámara, municipio de Mérida, Estado de Yucatán, inc.: desmantelamiento de techumbre, construcción de losa de vigueta y bovedilla, aplanado de mortero en plafón, instalación de salidas eléctricas y limpieza general de obra. (Aportación estatal al convenio FONHAPO 2013)	Mérida	Texán Cámara	108,626.00	108,626.00	0.00	0.00	0.00	0.00
			Construcción de piso de concreto en la localidad de Texán Cámara, municipio de Mérida, inc.:afine y nivelación de escorbro, piso de concreto simple de 5cms de espesor con concreto Fc=150kg/cm <sup>2</sup> colado continuo con acabado integral pulido. (Aportación estatal al convenio FONHAPO 2013)	Mérida	Texán Cámara	1,341.00	1,341.00	0.00	0.00	0.00	0.00

**SECRETARÍA DE ADMINISTRACIÓN Y FINANZAS FISE 2013**  
**Montos de la inversión pública en infraestructura ejercida de manera directa/convenida/concertada**

DEPENDENCIA EJECUTORA	FUENTE DE FINANCIAMIENTO Y/O FONDO	NOMBRE DEL PROGRAMA	NOMBRE DE LA OBRA	MUNICIPIO	LOCALIDAD	EJERCICIO 2013					
						INVERSIÓN EJERCIDA SEGÚN ORIGEN DE LOS RECURSOS					
						TOTAL EJERCIDO	PART. FEDERAL	PART. ESTATAL	PART. MUNICIPAL	PART. PRIVADA	OTROS
Instituto de Vivienda del Estado del Estado de Yucatán	Ramo 33/2013	Fondo de Infraestructura Social Estatal	Construcción de recámaras adicionales en la localidad de Petac, municipio de Mérida, Estado de Yucatán, inc.: trazo y nivelación del terreno, construcción de cimentación a base de mampostería, construcción de muros de block de concreto, construcción de losa de vigueta y bovedilla, construcción de piso de concreto, aplanado de mortero en plañón y muros, instalación de salidas eléctricas, instalación de puerta y ventanas, aplicación de pintura vinílica en muros exteriores e interiores y limpieza general de obra. (Aportación estatal al convenio FONHAPO 2013)	Mérida	Petac	80,807.00	80,807.00	0.00	0.00	0.00	0.00
Instituto de Vivienda del Estado del Estado de Yucatán	Ramo 33/2013	Fondo de Infraestructura Social Estatal	Construcción de techos en la localidad de Petac, municipio de Mérida, Estado de Yucatán, inc.: desmantelamiento de techumbre, construcción de losa de vigueta y bovedilla, aplanado de mortero en plañón, instalación de salidas eléctricas y limpieza general de obra. (Aportación estatal al convenio FONHAPO 2013)	Mérida	Petac	46,554.00	46,554.00	0.00	0.00	0.00	0.00
Instituto de Vivienda del Estado del Estado de Yucatán	Ramo 33/2013	Fondo de Infraestructura Social Estatal	Construcción de piso de concreto en la localidad de Petac, municipio de Mérida, inc.:afine y renivelación de escombro, piso de concreto simple de 5cms de espesor con concreto f'c=150kg/cm2 colado continuo con acabado integral pulido. (Aportación estatal al convenio FONHAPO 2013)	Mérida	Petac	6,705.00	6,705.00	0.00	0.00	0.00	0.00
Instituto de Vivienda del Estado del Estado de Yucatán	Ramo 33/2013	Fondo de Infraestructura Social Estatal	Construcción de recámaras adicionales en la localidad de San Antonio Tzucalá, municipio de Mérida, Estado de Yucatán, inc.: trazo y nivelación del terreno, construcción de cimentación a base de mampostería, construcción de muros de block de concreto, construcción de losa de vigueta y bovedilla, construcción de piso de concreto, aplanado de mortero en plañón y muros, instalación de salidas eléctricas, instalación de puerta y ventanas, aplicación de pintura vinílica en muros exteriores e interiores y limpieza general de obra. (Aportación estatal al convenio FONHAPO 2013)	Mérida	San Antonio Tzucalá	44,892.00	44,892.00	0.00	0.00	0.00	0.00
Instituto de Vivienda del Estado del Estado de Yucatán	Ramo 33/2013	Fondo de Infraestructura Social Estatal	Construcción de techos en la localidad de San Antonio Tzucalá, municipio de Mérida, inc.: desmantelamiento de techumbre, construcción de losa de vigueta y bovedilla, aplanado de mortero en plañón, instalación de salidas eléctricas y limpieza general de obra. (Aportación estatal al convenio FONHAPO 2013)	Mérida	San Antonio Tzucalá	209,492.00	209,492.00	0.00	0.00	0.00	0.00
Instituto de Vivienda del Estado del Estado de Yucatán	Ramo 33/2013	Fondo de Infraestructura Social Estatal	Construcción de piso de concreto en la localidad de San Antonio Tzucalá, municipio de Mérida, inc.:afine y renivelación de escombro, piso de concreto simple de 5cms de espesor con concreto f'c=150kg/cm2 colado continuo con acabado integral pulido. (Aportación estatal al convenio FONHAPO 2013)	Mérida	San Antonio Tzucalá	2,682.00	2,682.00	0.00	0.00	0.00	0.00

**SECRETARÍA DE ADMINISTRACIÓN Y FINANZAS FISE 2013**  
**Montos de la inversión pública en infraestructura ejercida de manera directa/convenida/concertada**

DEPENDENCIA EJECUTORA	FUENTE DE FINANCIAMIENTO Y/O FONDO	NOMBRE DEL PROGRAMA	NOMBRE DE LA OBRA	MUNICIPIO	LOCALIDAD	EJERCICIO 2013					
						INVERSIÓN EJERCIDA SEGÚN ORIGEN DE LOS RECURSOS					
						TOTAL EJERCIDO	PART. FEDERAL	PART. ESTATAL	PART. MUNICIPAL	PART. PRIVADA	OTROS
Instituto de Vivienda del Estado del Estado de Yucatán	Ramo 33/2013	Fondo de Infraestructura Social Estatal	Construcción de recámaras adicionales en la localidad de Tixcacal municipio de Mérida, Estado de Yucatán, inc.: trazo y nivelación del terreno, construcción de cimentación a base de mampostería, construcción de muros de block de concreto, construcción de losa de vigueta y bovedilla, construcción de piso de concreto, aplanado de mortero en plafón y muros, instalación de salidas eléctricas, instalación de puerta y ventanas, aplicación de pintura vinílica en muros exteriores e interiores y limpieza general de obra. (Aportación estatal al convenio FONHAPO 2013)	Mérida	Tixcacal	116,720.00	116,720.00	0.00	0.00	0.00	0.00
Instituto de Vivienda del Estado del Estado de Yucatán	Ramo 33/2013	Fondo de Infraestructura Social Estatal	Construcción de piso de concreto en la localidad de Tixcacal, municipio de Mérida, inc.:afine y renivelación de escombro, piso de concreto simple de 5cms de espesor con concreto f'c=190kg/cm2 colado continuo con acabado integral pulido. (Aportación estatal al convenio FONHAPO 2013)	Mérida	Tixcacal	85,824.00	85,824.00	0.00	0.00	0.00	0.00
Instituto de Vivienda del Estado del Estado de Yucatán	Ramo 33/2013	Fondo de Infraestructura Social Estatal	Construcción de techos en la localidad de Tixcacal, municipio de Mérida, Estado de Yucatán, inc.: desmantelamiento de techumbre, construcción de losa de vigueta y bovedilla, aplanado de mortero en plafón, instalación de salidas eléctricas y limpieza general de obra. (Aportación estatal al convenio FONHAPO 2013)	Mérida	Tixcacal	54,313.00	54,313.00	0.00	0.00	0.00	0.00
Instituto de Vivienda del Estado del Estado de Yucatán	Ramo 33/2013	Fondo de Infraestructura Social Estatal	Construcción de recámaras adicionales en la localidad de Dzununcán, municipio de Mérida, Estado de Yucatán, inc.: trazo y nivelación del terreno, construcción de cimentación a base de mampostería, construcción de muros de block de concreto, construcción de losa de vigueta y bovedilla, construcción de piso de concreto, aplanado de mortero en plafón y muros, instalación de salidas eléctricas, instalación de puerta y ventanas, aplicación de pintura vinílica en muros exteriores e interiores y limpieza general de obra. (Aportación estatal al convenio FONHAPO 2013)	Mérida	Dzununcán	143,656.00	143,656.00	0.00	0.00	0.00	0.00
Instituto de Vivienda del Estado del Estado de Yucatán	Ramo 33/2013	Fondo de Infraestructura Social Estatal	Construcción de techos en la localidad de Dzununcán, municipio de Mérida, Estado de Yucatán, inc.: desmantelamiento de techumbre, construcción de losa de vigueta y bovedilla, aplanado de mortero en plafón, instalación de salidas eléctricas y limpieza general de obra. (Aportación estatal al convenio FONHAPO 2013)	Mérida	Dzununcán	62,072.00	62,072.00	0.00	0.00	0.00	0.00

**SECRETARÍA DE ADMINISTRACIÓN Y FINANZAS FISE 2013**  
**Montos de la inversión pública en infraestructura ejercida de manera directa/convenida/concertada**

DEPENDENCIA EJECUTORA	FUENTE DE FINANCIAMIENTO Y/O FONDO	NOMBRE DEL PROGRAMA	NOMBRE DE LA OBRA	MUNICIPIO	LOCALIDAD	EJERCICIO 2013					
						INVERSIÓN EJERCIDA SEGÚN ORIGEN DE LOS RECURSOS					
						TOTAL EJERCIDO	PART. FEDERAL	PART. ESTATAL	PART. MUNICIPAL	PART. PRIVADA	OTROS
Instituto de Vivienda del Estado del Estado de Yucatán	Ramo 33/2013	Fondo de Infraestructura Social Estatal	Construcción de recámaras adicionales en la localidad de Santa Cruz Palomeque, municipio de Mérida, Estado de Yucatán, inc.: trazo y nivelación del terreno, construcción de cimentación a base de mampostería, construcción de muros de block de concreto, construcción de losa de vigueta y bovedilla, construcción de piso de concreto, aplanado de mortero en plafón y muros, instalación de salidas eléctricas, instalación de puerta y ventanas, aplicación de pintura vinílica en muros exteriores e interiores y limpieza general de obra. (Aportación estatal al convenio FONHAPO 2013)	Mérida	Santa Cruz Palomeque	125,698.00	125,698.00	0.00	0.00	0.00	0.00
Instituto de Vivienda del Estado del Estado de Yucatán	Ramo 33/2013	Fondo de Infraestructura Social Estatal	Construcción de techos en la localidad de Santa Cruz Palomeque, municipio de Mérida, Estado de Yucatán, inc.: desmantelamiento de techumbre, construcción de losa de vigueta y bovedilla, aplanado de mortero en plafón, instalación de salidas eléctricas y limpieza general de obra. (Aportación estatal al convenio FONHAPO 2013)	Mérida	Santa Cruz Palomeque	85,349.00	85,349.00	0.00	0.00	0.00	0.00
Instituto de Vivienda del Estado del Estado de Yucatán	Ramo 33/2013	Fondo de Infraestructura Social Estatal	Construcción de piso de concreto en la localidad de Santa Cruz Palomeque, municipio de Mérida, inc.: afine y renovación de escombros, piso de concreto simple de 5cms de espesor con concreto f'c= 150kg/cm2 colado continuo con acabado integral pulido. (Aportación estatal al convenio FONHAPO 2013)	Mérida	Santa Cruz Palomeque	2,682.00	2,682.00	0.00	0.00	0.00	0.00
Instituto de Vivienda del Estado del Estado de Yucatán	Ramo 33/2013	Fondo de Infraestructura Social Estatal	Construcción de recámaras adicionales en la localidad de Caucel, municipio de Mérida, Estado de Yucatán, inc.: trazo y nivelación del terreno, construcción de cimentación a base de mampostería, construcción de muros de block de concreto, construcción de losa de vigueta y bovedilla, construcción de piso de concreto, aplanado de mortero en plafón y muros, instalación de salidas eléctricas, instalación de puerta y ventanas, aplicación de pintura vinílica en muros exteriores e interiores y limpieza general de obra. (Aportación estatal al convenio CONAVI 2013)	Mérida	Caucel	330,000.00	330,000.00	0.00	0.00	0.00	0.00
Instituto de Vivienda del Estado del Estado de Yucatán	Ramo 33/2013	Fondo de Infraestructura Social Estatal	Construcción de techos en la localidad de Caucel, municipio de Mérida, Estado de Yucatán, inc.: desmantelamiento de techumbre, construcción de losa de vigueta y bovedilla, aplanado de mortero en plafón, instalación de salidas eléctricas y limpieza general de obra. (Aportación estatal al convenio CONAVI 2013)	Mérida	Caucel	240,999.00	240,999.00	0.00	0.00	0.00	0.00

**SECRETARÍA DE ADMINISTRACIÓN Y FINANZAS FISE 2013**  
**Montos de la inversión pública en infraestructura ejercida de manera directa/convenida/concertada**

DEPENDENCIA EJECUTORA	FUENTE FINANCIAMIENTO Y/O FONDO	NOMBRE DEL PROGRAMA	NOMBRE DE LA OBRA	MUNICIPIO	LOCALIDAD	EJERCICIO 2013					
						INVERSIÓN EJERCIDA SEGÚN ORIGEN DE LOS RECURSOS					
						TOTAL EJERCIDO	PART. FEDERAL	PART. ESTATAL	PART. MUNICIPAL	PART. PRIVADA	OTROS
Instituto de Vivienda del Estado de Yucatán	Ramo 33/2013	Fondo de Infraestructura Social Estatal	Construcción de recámaras adicionales en la localidad de Cheuman, municipio de Mérida, Estado de Yucatán, inc.: trazo y nivelación del terreno, construcción de cimentación a base de mampostería, construcción de muros de block de concreto, construcción de losa de vigueta y bovedilla, construcción de piso de concreto, aplanado de mortero en plafón y muros, instalación de salidas eléctricas, instalación de puerta y ventanas, aplicación de pintura vinílica en muros exteriores e interiores y limpieza general de obra. (Aprobación estatal al convenio CONAVI 2013)	Mérida	Cheuman	75,000.00	75,000.00	0.00	0.00	0.00	0.00
Instituto de Vivienda del Estado de Yucatán	Ramo 33/2013	Fondo de Infraestructura Social Estatal	Construcción de techos en la localidad de Cheuman, municipio de Mérida, Estado de Yucatán, inc.: desmantelamiento de techumbre, construcción de losa de vigueta y bovedilla, aplanado de mortero en plafón, instalación de salidas eléctricas y limpieza general de obra. (Aprobación estatal al convenio CONAVI 2013)	Mérida	Cheuman	10,955.00	10,955.00	0.00	0.00	0.00	0.00
Instituto de Vivienda del Estado de Yucatán	Ramo 33/2013	Fondo de Infraestructura Social Estatal	Construcción de recámaras adicionales en la localidad de Komchen, municipio de Mérida, Estado de Yucatán, inc.: trazo y nivelación del terreno, construcción de cimentación a base de mampostería, construcción de muros de block de concreto, construcción de losa de vigueta y bovedilla, construcción de piso de concreto, aplanado de mortero en plafón y muros, instalación de salidas eléctricas, instalación de puerta y ventanas, aplicación de pintura vinílica en muros exteriores e interiores y limpieza general de obra. (Aprobación estatal al convenio CONAVI 2013)	Mérida	Komchen	870,000.00	870,000.00	0.00	0.00	0.00	0.00
Instituto de Vivienda del Estado de Yucatán	Ramo 33/2013	Fondo de Infraestructura Social Estatal	Construcción de techos en la localidad de Komchen, municipio de Mérida, Estado de Yucatán, inc.: desmantelamiento de techumbre, construcción de losa de vigueta y bovedilla, aplanado de mortero en plafón, instalación de salidas eléctricas y limpieza general de obra. (Aprobación estatal al convenio CONAVI 2013)	Mérida	Komchen	525,816.00	525,816.00	0.00	0.00	0.00	0.00
Instituto de Vivienda del Estado de Yucatán	Ramo 33/2013	Fondo de Infraestructura Social Estatal	Construcción de recámaras adicionales en la localidad de Tamanché, municipio de Mérida, Estado de Yucatán, inc.: trazo y nivelación del terreno, construcción de cimentación a base de mampostería, construcción de muros de block de concreto, construcción de losa de vigueta y bovedilla, construcción de piso de concreto, aplanado de mortero en plafón y muros, instalación de salidas eléctricas, instalación de puerta y ventanas, aplicación de pintura vinílica en muros exteriores e interiores y limpieza general de obra. (Aprobación estatal al convenio CONAVI 2013)	Mérida	Tamanché	60,000.00	60,000.00	0.00	0.00	0.00	0.00



**SECRETARÍA DE ADMINISTRACIÓN Y FINANZAS FISE 2013**  
**Montos de la inversión pública en infraestructura ejercida de manera directa/convenida/concertada**

DEPENDENCIA EJECUTORA	FUENTE DE FINANCIAMIENTO Y/O FONDO	NOMBRE DEL PROGRAMA	NOMBRE DE LA OBRA	MUNICIPIO	LOCALIDAD	EJERCICIO 2013					INVERSIÓN EJERCIDA SEGÚN ORIGEN DE LOS RECURSOS		
						TOTAL EJERCIDO	PART. FEDERAL	PART. ESTATAL	PART. MUNICIPAL	PART. PRIVADA	OTROS	(PESOS)	
Instituto de Vivienda del Estado del Estado de Yucatán	Ramo 33/2013	Fondo de Infraestructura Social Estatal	Construcción de techos en la localidad de Tamanche, municipio de Mérida, Estado de Yucatán, inc.: desmantelamiento de techumbre, construcción de losa de vigueta y bovedilla, aplanado de mortero en plafón, instalación de salidas eléctricas y limpieza general de obra. (Aportación estatal al convenio CONAVI 2013)	Mérida	Tamanche	32,863.00	32,863.00	0.00	0.00	0.00	0.00	0.00	0.00
				Mérida	Santa María Yaxche	15,000.00	15,000.00	0.00	0.00	0.00	0.00	0.00	
Instituto de Vivienda del Estado del Estado de Yucatán	Ramo 33/2013	Fondo de Infraestructura Social Estatal	Construcción de recámaras adicionales en la localidad de Santa María Yaxché, municipio de Mérida, Estado de Yucatán, inc.: trazo y nivelación del terreno, construcción de cimentación a base de mampostería, construcción de muros de block de concreto, construcción de losa de vigueta y bovedilla, construcción de piso de concreto, aplanado de mortero en plafón y muros, instalación de salidas eléctricas, instalación de puerta y ventanas, aplicación de pintura vinílica en muros exteriores e interiores y limpieza general de obra. (Aportación estatal al convenio CONAVI 2013)	Mérida	Santa María Yaxche	10,955.00	10,955.00	0.00	0.00	0.00	0.00	0.00	0.00
				Mérida	Santa María Yaxche	15,000.00	15,000.00	0.00	0.00	0.00	0.00	0.00	
Instituto de Vivienda del Estado del Estado de Yucatán	Ramo 33/2013	Fondo de Infraestructura Social Estatal	Construcción de techos en la localidad de Chablekal, municipio de Mérida, Estado de Yucatán, inc.: trazo y nivelación del terreno, construcción de cimentación a base de mampostería, construcción de muros de block de concreto, construcción de losa de vigueta y bovedilla, construcción de piso de concreto, aplanado de mortero en plafón y muros, instalación de salidas eléctricas, instalación de puerta y ventanas, aplicación de pintura vinílica en muros exteriores e interiores y limpieza general de obra. (Aportación estatal al convenio CONAVI 2013)	Mérida	Chablekal	855,000.00	855,000.00	0.00	0.00	0.00	0.00	0.00	0.00
				Mérida	Chablekal	10,955.00	10,955.00	0.00	0.00	0.00	0.00	0.00	
Instituto de Vivienda del Estado del Estado de Yucatán	Ramo 33/2013	Fondo de Infraestructura Social Estatal	Construcción de piso de concreto en la localidad de Chablekal, municipio de Mérida, inc.:afine y renivelación de escombro, piso de concreto simple de 5cms de espesor con concreto f'c=150kg/cm2 colado continuo con acabado integral pulido. (Aportación estatal al convenio CONAVI 2013)	Mérida	Chablekal	5,550.00	5,550.00	0.00	0.00	0.00	0.00	0.00	0.00
				Mérida	Chablekal	712,043.00	712,043.00	0.00	0.00	0.00	0.00	0.00	

**SECRETARÍA DE ADMINISTRACIÓN Y FINANZAS FISE 2013**  
**Montos de la inversión pública en infraestructura ejercida de manera directa/convenida/concertada**

DEPENDENCIA EJECUTORA	FUENTE DE FINANCIAMIENTO Y/O FONDO	NOMBRE DEL PROGRAMA	NOMBRE DE LA OBRA	MUNICIPIO	LOCALIDAD	EJERCICIO 2013						
						INVERSIÓN EJERCIDA SEGÚN ORIGEN DE LOS RECURSOS						
						TOTAL EJERCIDO	PART. FEDERAL	PART. ESTATAL	PART. MUNICIPAL	PART. PRIVADA	OTROS	
Instituto de Vivienda del Estado del Yucatán	Ramo 33/2013	Fondo de Infraestructura Social Estatal	Construcción de recámaras adicionales en la localidad de Xcumpich, municipio de Mérida, Estado de Yucatán, inc.: trazo y nivelación del terreno, construcción de cimentación a base de mampostería, construcción de muros de block de concreto, construcción de losa de vigueta y bovedilla, construcción de piso de concreto, aplanado de mortero en plafón y muros, instalación de salidas eléctricas, instalación de puerta y ventanas, aplicación de pintura vinílica en muros exteriores e interiores y limpieza general de obra. (Aportación estatal al convenio CONAVI 2013)	Mérida	Xcumpich	180,000.00	180,000.00	0.00	0.00	0.00	0.00	0.00
Instituto de Vivienda del Estado del Yucatán	Ramo 33/2013	Fondo de Infraestructura Social Estatal	Construcción de piso de concreto en la localidad de Xcumpich, municipio de Mérida, inc.:afine y renivelación de escombro, piso de concreto simple de 5cms de espesor con concreto f'c=150kg/cm <sup>2</sup> colado continuo con acabado integral pulido. (Aportación estatal al convenio CONAVI 2013)	Mérida	Xcumpich	1,850.00	1,850.00	0.00	0.00	0.00	0.00	0.00
Instituto de Vivienda del Estado del Yucatán	Ramo 33/2013	Fondo de Infraestructura Social Estatal	Construcción de recámaras adicionales en la localidad de Sotzil Norte, municipio de Mérida, Estado de Yucatán, inc.: trazo y nivelación del terreno, construcción de cimentación a base de mampostería, construcción de muros de block de concreto, construcción de losa de vigueta y bovedilla, construcción de piso de concreto, aplanado de mortero en plafón y muros, instalación de salidas eléctricas, instalación de puerta y ventanas, aplicación de pintura vinílica en muros exteriores e interiores y limpieza general de obra. (Aportación estatal al convenio CONAVI 2013)	Mérida	Sotzil Norte	120,000.00	120,000.00	0.00	0.00	0.00	0.00	0.00
Instituto de Vivienda del Estado del Yucatán	Ramo 33/2013	Fondo de Infraestructura Social Estatal	Construcción de piso de concreto en la localidad de Sotzil Norte, municipio de Mérida, inc.:afine y renivelación de escombro, piso de concreto simple de 5cms de espesor con concreto f'c=150kg/cm <sup>2</sup> colado continuo con acabado integral pulido. (Aportación estatal al convenio CONAVI 2013)	Mérida	Sotzil Norte	1,850.00	1,850.00	0.00	0.00	0.00	0.00	0.00
Instituto de Vivienda del Estado del Yucatán	Ramo 33/2013	Fondo de Infraestructura Social Estatal	Construcción de techos en la localidad de Sotzil Norte, municipio de Mérida, inc.: desmantelamiento de techumbre, construcción de losa de vigueta y bovedilla, aplanado de mortero en plafón, instalación de salidas eléctricas y limpieza general de obra. (Aportación estatal al convenio CONAVI 2013)	Mérida	Sotzil Norte	54,773.00	54,773.00	0.00	0.00	0.00	0.00	0.00

**SECRETARÍA DE ADMINISTRACIÓN Y FINANZAS FISE 2013**  
**Montos de la inversión pública en infraestructura ejercida de manera directa/convenida/concertada**

DEPENDENCIA EJECUTORA	FUENTE DE FINANCIAMIENTO Y/O FONDO	NOMBRE DEL PROGRAMA	NOMBRE DE LA OBRA	MUNICIPIO	LOCALIDAD	EJERCICIO 2013					
						INVERSIÓN EJERCIDA SEGÚN ORIGEN DE LOS RECURSOS					
						TOTAL EJERCIDO	PART. FEDERAL	PART. ESTATAL	PART. MUNICIPAL	PART. PRIVADA	OTROS
Instituto de Vivienda del Estado del Yucatán	Ramo 33/2013	Fondo de Infraestructura Social Estatal	Construcción de recámaras adicionales en la localidad de Cholul, municipio de Mérida, Estado de Yucatán, inc.: trazo y nivelación del terreno, construcción de cimentación a base de mampostería, construcción de muros de block de concreto, construcción de losa de vigueta y bovedilla, construcción de piso de concreto, aplanado de mortero en plafón y muros, instalación de salidas eléctricas, instalación de puerta y ventanas, aplicación de pintura vinílica en muros exteriores e interiores y limpieza general de obra. (Aportación estatal al convenio CONAVI 2013)	Mérida	Cholul	540,000.00	540,000.00	0.00	0.00	0.00	0.00
Instituto de Vivienda del Estado del Yucatán	Ramo 33/2013	Fondo de Infraestructura Social Estatal	Construcción de piso de concreto en la localidad de Cholul, municipio de Mérida, inc.: afine y nivelación de escombro, piso de concreto simple de 5cms de espesor con concreto f'c=150kg/cm2 colado continuo con acabado integral pulido. (Aportación estatal al convenio CONAVI 2013)	Mérida	Cholul	3,700.00	3,700.00	0.00	0.00	0.00	0.00
Instituto de Vivienda del Estado del Yucatán	Ramo 33/2013	Fondo de Infraestructura Social Estatal	Construcción de techos en la localidad de Cholul, municipio de Mérida, Estado de Yucatán, inc.: desmantelamiento de techumbre, construcción de losa de vigueta y bovedilla, aplanado de mortero en plafón, instalación de salidas eléctricas y limpieza general de obra. (Aportación estatal al convenio CONAVI 2013)	Mérida	Cholul	328,635.00	328,635.00	0.00	0.00	0.00	0.00
Instituto de Vivienda del Estado del Yucatán	Ramo 33/2013	Fondo de Infraestructura Social Estatal	Construcción de recámaras adicionales en la localidad de Chichí Suarez, municipio de Mérida, Estado de Yucatán, inc.: trazo y nivelación del terreno, construcción de cimentación a base de mampostería, construcción de muros de block de concreto, construcción de losa de vigueta y bovedilla, construcción de piso de concreto, aplanado de mortero en plafón y muros, instalación de salidas eléctricas, instalación de puerta y ventanas, aplicación de pintura vinílica en muros exteriores e interiores y limpieza general de obra. (Aportación estatal al convenio CONAVI 2013)	Mérida	Chichí Suarez	195,000.00	195,000.00	0.00	0.00	0.00	0.00
Instituto de Vivienda del Estado del Yucatán	Ramo 33/2013	Fondo de Infraestructura Social Estatal	Construcción de techos en la localidad de Chichí Suarez, municipio de Mérida, Estado de Yucatán, inc.: desmantelamiento de techumbre, construcción de losa de vigueta y bovedilla, aplanado de mortero en plafón, instalación de salidas eléctricas y limpieza general de obra. (Aportación estatal al convenio CONAVI 2013)	Mérida	Chichí Suarez	76,682.00	76,682.00	0.00	0.00	0.00	0.00

**SECRETARÍA DE ADMINISTRACIÓN Y FINANZAS FISE 2013**  
**Montos de la inversión pública en infraestructura ejercida de manera directa/convenida/concertada**

DEPENDENCIA EJECUTORA	FUENTE DE FINANCIAMIENTO Y/O FONDO	NOMBRE DEL PROGRAMA	NOMBRE DE LA OBRA	MUNICIPIO	LOCALIDAD	EJERCICIO 2013									
						INVERSIÓN EJERCIDA SEGÚN ORIGEN DE LOS RECURSOS		PART. FEDERAL		PART. ESTATAL		PART. MUNICIPAL		PART. PRIVADA	
						TOTAL EJERCIDO									
						(PESOS)									
Instituto de Vivienda del Estado del Yucatán	Ramo 33/2013	Fondo de Infraestructura Social Estatal	Construcción de recámaras adicionales en la localidad de Oñcán, municipio de Mérida, estado de Yucatán, inc.: trazo y nivelación del terreno, construcción de cimentación a base de mampostería, construcción de muros de block de concreto, construcción de losa de vigueta y bovedilla, construcción de piso de concreto, aplastado de mortero en plafón y muros, instalación de salidas eléctricas, instalación de puerta y ventanas, aplicación de pintura vinílica en muros exteriores e interiores y limpieza general de obra. (Aportación estatal al convenio CONAVI 2013)	Mérida	Oñcán	135,000.00	135,000.00	0.00	0.00	0.00	0.00	0.00	0.00	0.00	
Instituto de Vivienda del Estado del Yucatán	Ramo 33/2013	Fondo de Infraestructura Social Estatal	Construcción de piso de concreto en la localidad de Oñcán, municipio de Mérida, inc.:afine y renivelación de escombro, piso de concreto simple de 5cms de espesor con concreto f'c=150kg/cm2 colado continuo con acabado integral pulido. (Aportación estatal al convenio CONAVI 2013)	Mérida	Oñcán	3,700.00	3,700.00	0.00	0.00	0.00	0.00	0.00	0.00	0.00	
Instituto de Vivienda del Estado del Yucatán	Ramo 33/2013	Fondo de Infraestructura Social Estatal	Construcción de techos en la localidad de Oñcán, municipio de Mérida, Estado de Yucatán, inc.: desmantelamiento de techumbre, construcción de losa de vigueta y bovedilla, aplastado de mortero en plafón, instalación de salidas eléctricas y limpieza general de obra. (Aportación estatal al convenio CONAVI 2013)	Mérida	Oñcán	98,590.00	98,590.00	0.00	0.00	0.00	0.00	0.00	0.00	0.00	
Instituto de Vivienda del Estado del Yucatán	Ramo 33/2013	Fondo de Infraestructura Social Estatal	Construcción de recámaras adicionales en la localidad de Hunucctamán, municipio de Mérida, Estado de Yucatán, inc.: trazo y nivelación del terreno, construcción de cimentación a base de mampostería, construcción de muros de block de concreto, construcción de losa de vigueta y bovedilla, construcción de piso de concreto, aplastado de mortero en plafón y muros, instalación de salidas eléctricas, instalación de puerta y ventanas, aplicación de pintura vinílica en muros exteriores e interiores y limpieza general de obra. (Aportación estatal al convenio CONAVI 2013)	Mérida	Hunucctamán	30,000.00	30,000.00	0.00	0.00	0.00	0.00	0.00	0.00	0.00	
Instituto de Vivienda del Estado del Yucatán	Ramo 33/2013	Fondo de Infraestructura Social Estatal	Construcción de piso de concreto en la localidad de Hunucctamán, municipio de Mérida, inc.:afine y renivelación de escombro, piso de concreto simple de 5cms de espesor con concreto f'c=150kg/cm2 colado continuo con acabado integral pulido. (Aportación estatal al convenio CONAVI 2013)	Mérida	Hunucctamán	1,850.00	1,850.00	0.00	0.00	0.00	0.00	0.00	0.00	0.00	
Instituto de Vivienda del Estado del Yucatán	Ramo 33/2013	Fondo de Infraestructura Social Estatal	Construcción de techos en la localidad de Hunucctamán, municipio de Mérida, Estado de Yucatán, inc.: desmantelamiento de techumbre, construcción de losa de vigueta y bovedilla, aplastado de mortero en plafón, instalación de salidas eléctricas y limpieza general de obra. (Aportación estatal al convenio CONAVI 2013)	Mérida	Hunucctamán	120,500.00	120,500.00	0.00	0.00	0.00	0.00	0.00	0.00	0.00	

**SECRETARÍA DE ADMINISTRACIÓN Y FINANZAS FISE 2013**  
**Montos de la inversión pública en infraestructura ejercida de manera directa/convenida/concertada**

DEPENDENCIA EJECUTORA	FUENTE DE FINANCIAMIENTO Y/O FONDO	NOMBRE DEL PROGRAMA	NOMBRE DE LA OBRA	MUNICIPIO	LOCALIDAD	EJERCICIO 2013					
						INVERSIÓN EJERCIDA SEGÚN ORIGEN DE LOS RECURSOS					
						TOTAL EJERCIDO	PART. FEDERAL	PART. ESTATAL	PART. MUNICIPAL	PART. PRIVADA	OTROS
Instituto de Vivienda del Estado del Yucatán	Ramo 33/2013	Fondo de Infraestructura Social Estatal	Construcción de recámaras adicionales en la localidad de San José Tzal, municipio de Mérida, Estado de Yucatán, inc.: trazo y nivelación del terreno, construcción de cimentación a base de mampostería, construcción de muros de block de concreto, construcción de losa de vigueta y bovedilla, construcción de piso de concreto, aplastado de mortero en plafón y muros, instalación de salidas eléctricas, instalación de puerta y ventanas, aplicación de pintura vinílica en muros exteriores e interiores y limpieza general de obra. (Aportación estatal al convenio CONAVI 2013)	Mérida	San José Tzal	360,000.00	360,000.00	0.00	0.00	0.00	0.00
Instituto de Vivienda del Estado del Yucatán	Ramo 33/2013	Fondo de Infraestructura Social Estatal	Construcción de piso de concreto en la localidad de San José Tzal, municipio de Mérida, inc.:afine y renivelación de escorbro, piso de concreto simple de 5cms de espesor con concreto f'c=150kg/cm2 colado continuo con acabado integral pulido. (Aportación estatal al convenio CONAVI 2013)	Mérida	San José Tzal	14,800.00	14,800.00	0.00	0.00	0.00	0.00
Instituto de Vivienda del Estado del Yucatán	Ramo 33/2013	Fondo de Infraestructura Social Estatal	Construcción de techos en la localidad de San José tzal, municipio de Mérida, Estado de Yucatán, inc.: desmantelamiento de techumbre, construcción de losa de vigueta y bovedilla, aplastado de mortero en plafón, instalación de salidas eléctricas y limpieza general de obra. (Aportación estatal al convenio CONAVI 2013)	Mérida	San José Tzal	602,498.00	602,498.00	0.00	0.00	0.00	0.00
Instituto de Vivienda del Estado del Yucatán	Ramo 33/2013	Fondo de Infraestructura Social Estatal	Construcción de recámaras adicionales en la localidad de Plan de Ayala, municipio de Mérida, Estado de Yucatán, inc.: trazo y nivelación del terreno, construcción de cimentación a base de mampostería, construcción de muros de block de concreto, construcción de losa de vigueta y bovedilla, construcción de piso de concreto, aplastado de mortero en plafón y muros, instalación de salidas eléctricas, instalación de puerta y ventanas, aplicación de pintura vinílica en muros exteriores e interiores y limpieza general de obra. (Aportación estatal al convenio CONAVI 2013)	Mérida	Plan de Ayala	300,000.00	300,000.00	0.00	0.00	0.00	0.00
Instituto de Vivienda del Estado del Yucatán	Ramo 33/2013	Fondo de Infraestructura Social Estatal	Construcción de piso de concreto en la localidad de Plan de Ayala, municipio de Mérida, inc.:afine y renivelación de escorbro, piso de concreto simple de 5cms de espesor con concreto f'c=150kg/cm2 colado continuo con acabado integral pulido. (Aportación estatal al convenio CONAVI 2013)	Mérida	Plan de Ayala	3,700.00	3,700.00	0.00	0.00	0.00	0.00
Instituto de Vivienda del Estado del Yucatán	Ramo 33/2013	Fondo de Infraestructura Social Estatal	Construcción de techos en la localidad de Plan de Ayala, municipio de Mérida, Estado de Yucatán, inc.: desmantelamiento de techumbre, construcción de losa de vigueta y bovedilla, aplastado de mortero en plafón, instalación de salidas eléctricas y limpieza general de obra. (Aportación estatal al convenio CONAVI 2013)	Mérida	Plan de Ayala	153,363.00	153,363.00	0.00	0.00	0.00	0.00

**SECRETARÍA DE ADMINISTRACIÓN Y FINANZAS FISE 2013**  
**Montos de la inversión pública en infraestructura ejercida de manera directa/convenida/concertada**

DEPENDENCIA EJECUTORA	FUENTE DE FINANCIAMIENTO Y/O FONDO	NOMBRE DEL PROGRAMA	NOMBRE DE LA OBRA	MUNICIPIO	LOCALIDAD	EJERCICIO 2013					
						INVERSIÓN EJERCIDA SEGÚN ORIGEN DE LOS RECURSOS					
						TOTAL EJERCIDO	PART. FEDERAL	PART. ESTATAL	PART. MUNICIPAL	PART. PRIVADA	OTROS
Instituto de Vivienda del Estado del Yucatán	Ramo 33/2013	Fondo de Infraestructura Social Estatal	Construcción de recámaras adicionales en la localidad de Opichén, municipio de Mérida, Estado de Yucatán, inc.: trazo y nivelación del terreno, construcción de cimentación a base de mampostería, construcción de muros de block de concreto, construcción de losa de vigueta y bovedilla, construcción de piso de concreto, aplanado de mortero en plafón y muros, instalación de salidas eléctricas, instalación de puerta y ventanas, aplicación de pintura vinílica en muros exteriores e interiores y limpieza general de obra. (Aportación estatal al convenio CONAVI 2013)	Mérida	Opichén	105,000.00	105,000.00	0.00	0.00	0.00	0.00
Instituto de Vivienda del Estado del Yucatán	Ramo 33/2013	Fondo de Infraestructura Social Estatal	Construcción de techos en la localidad de Opichén, municipio de Mérida, Estado de Yucatán, inc.: desmantelamiento de techumbre, construcción de losa de vigueta y bovedilla, aplanado de mortero en plafón, instalación de salidas eléctricas y limpieza general de obra. (Aportación estatal al convenio CONAVI 2013)	Mérida	Opichén	32,864.00	32,864.00	0.00	0.00	0.00	0.00
Instituto de Vivienda del Estado del Yucatán	Ramo 33/2013	Fondo de Infraestructura Social Estatal	Construcción de recámaras adicionales en la localidad de Plan de Ayala, municipio de Kanasín, Estado de Yucatán, inc.: trazo y nivelación del terreno, construcción de cimentación a base de mampostería, construcción de muros de block de concreto, construcción de losa de vigueta y bovedilla, construcción de piso de concreto, aplanado de mortero en plafón y muros, instalación de salidas eléctricas, instalación de puerta y ventanas, aplicación de pintura vinílica en muros exteriores e interiores y limpieza general de obra. (Aportación estatal al convenio FONHAP O 2013)	Kanasín	Plan de Ayala	255,000.00	255,000.00	0.00	0.00	0.00	0.00
Instituto de Vivienda del Estado del Yucatán	Ramo 33/2013	Fondo de Infraestructura Social Estatal	Construcción de techos en la localidad de Plan de Ayala, municipio de Kanasín, Estado de Yucatán, inc.: desmantelamiento de techumbre, construcción de losa de vigueta y bovedilla, aplanado de mortero en plafón, instalación de salidas eléctricas y limpieza general de obra. (Aportación estatal al convenio FONHAP O 2013)	Kanasín	Plan de Ayala	109,545.00	109,545.00	0.00	0.00	0.00	0.00
Instituto de Vivienda del Estado del Yucatán	Ramo 33/2013	Fondo de Infraestructura Social Estatal	Construcción de recámaras adicionales en la localidad de Chankom, municipio de Chankom, Estado de Yucatán, inc.: trazo y nivelación del terreno, construcción de cimentación a base de mampostería, construcción de muros de block de concreto, construcción de losa de vigueta y bovedilla, construcción de piso de concreto, aplanado de mortero en plafón y muros, instalación de salidas eléctricas, instalación de puerta y ventanas, aplicación de pintura vinílica en muros exteriores e interiores y limpieza general de obra. (Aportación estatal al convenio FONHAP O 2013)	Chankom	Chankom	256,222.00	256,222.00	0.00	0.00	0.00	0.00

**SECRETARÍA DE ADMINISTRACIÓN Y FINANZAS FISE 2013**  
**Montos de la inversión pública en infraestructura ejercida de manera directa/convenida/concertada**

DEPENDENCIA EJECUTORA	FUENTE DE FINANCIAMIENTO Y/O FONDO	NOMBRE DEL PROGRAMA	NOMBRE DE LA OBRA	MUNICIPIO	LOCALIDAD	EJERCICIO 2013					
						INVERSIÓN EJERCIDA SEGÚN ORIGEN DE LOS RECURSOS					
						TOTAL EJERCIDO	PART. FEDERAL	PART. ESTATAL	PART. MUNICIPAL	PART. PRIVADA	OTROS
Instituto de Vivienda del Estado del Estado de Yucatán	Ramo 33/2013	Fondo de Infraestructura Social Estatal	Construcción de techos en la localidad de Chankom, municipio de Chankom, Estado de Yucatán, inc.: desmantelamiento de techumbre, construcción de losa de vigueta y bovedilla, aplanado de mortero en plafón, instalación de salidas eléctricas y limpieza general de obra. (Aportación estatal al convenio FONHAPO 2013)	Chankom	Chankom	91,855.00	0.00	0.00	0.00	0.00	0.00
			Construcción de recámaras adicionales en la localidad de Muchucucá, municipio de Chankom, Estado de Yucatán, inc.: trazo y nivelación del terreno, construcción de cimentación a base de mampostería, construcción de muros de block de concreto, construcción de losa de vigueta y bovedilla, construcción de piso de concreto, aplanado de mortero en plafón y muros, instalación de salidas eléctricas, instalación de puerta y ventanas, aplicación de pintura vinílica en muros exteriores e interiores y limpieza general de obra. (Aportación estatal al convenio FONHAPO 2013)	Chankom	Muchucucá	188,399.00	0.00	0.00	0.00	0.00	0.00
Instituto de Vivienda del Estado del Estado de Yucatán	Ramo 33/2013	Fondo de Infraestructura Social Estatal	Construcción de techos en la localidad de Muchucucá, municipio de Chankom, Estado de Yucatán, inc.: desmantelamiento de techumbre, construcción de losa de vigueta y bovedilla, aplanado de mortero en plafón, instalación de salidas eléctricas y limpieza general de obra. (Aportación estatal al convenio FONHAPO 2013)	Chankom	Muchucucá	13,122.00	0.00	0.00	0.00	0.00	0.00
			Construcción de recámaras adicionales en la localidad de Ticimul, municipio de Chankom, Estado de Yucatán, inc.: trazo y nivelación del terreno, construcción de cimentación a base de mampostería, construcción de muros de block de concreto, construcción de losa de vigueta y bovedilla, construcción de piso de concreto, aplanado de mortero en plafón y muros, instalación de salidas eléctricas, instalación de puerta y ventanas, aplicación de pintura vinílica en muros exteriores e interiores y limpieza general de obra. (Aportación estatal al convenio FONHAPO 2013)	Chankom	Ticimul	195,935.00	0.00	0.00	0.00	0.00	0.00
Instituto de Vivienda del Estado del Estado de Yucatán	Ramo 33/2013	Fondo de Infraestructura Social Estatal	Construcción de techos en la localidad de Ticimul, municipio de Chankom, Estado de Yucatán, inc.: desmantelamiento de techumbre, construcción de losa de vigueta y bovedilla, aplanado de mortero en plafón, instalación de salidas eléctricas y limpieza general de obra. (Aportación estatal al convenio FONHAPO 2013)	Chankom	Ticimul	19,683.00	0.00	0.00	0.00	0.00	0.00
			Construcción de recámaras adicionales en la localidad de Ticimul, municipio de Chankom, Estado de Yucatán, inc.: trazo y nivelación del terreno, construcción de cimentación a base de mampostería, construcción de muros de block de concreto, construcción de losa de vigueta y bovedilla, construcción de piso de concreto, aplanado de mortero en plafón y muros, instalación de salidas eléctricas, instalación de puerta y ventanas, aplicación de pintura vinílica en muros exteriores e interiores y limpieza general de obra. (Aportación estatal al convenio FONHAPO 2013)	Chankom	Ticimul	19,683.00	0.00	0.00	0.00	0.00	0.00

**SECRETARÍA DE ADMINISTRACIÓN Y FINANZAS FISE 2013**  
**Montos de la inversión pública en infraestructura ejercida de manera directa/convenida/concertada**

DEPENDENCIA EJECUTORA	FUENTE FINANCIAMIENTO Y/O FONDO	NOMBRE DEL PROGRAMA	NOMBRE DE LA OBRA	MUNICIPIO	LOCALIDAD	EJERCICIO 2013						
						INVERSIÓN EJERCIDA SEGÚN ORIGEN DE LOS RECURSOS						
						TOTAL EJERCIDO	PART. FEDERAL	PART. ESTATAL	PART. MUNICIPAL	PART. PRIVADA	OTROS	
Instituto de Vivienda del Estado de Yucatán	Ramo 33/2013	Fondo de Infraestructura Social Estatal	Construcción de recámaras adicionales en la localidad de Tzukumuc, municipio de Chankom, Estado de Yucatán, inc.: trazo y nivelación del terreno, construcción de cimentación a base de mampostería, construcción de muros de block de concreto, construcción de losa de vigueta y bovedilla, construcción de piso de concreto, aplinado de mortero en plafón y muros, instalación de salidas eléctricas, instalación de puerta y ventanas, aplicación de pintura vinílica en muros exteriores e interiores y limpieza general de obra. (Aportación estatal al convenio FONHAPO 2013)	Chankom	Tzukumuc	30,144.00	30,144.00	0.00	0.00	0.00	0.00	0.00
Instituto de Vivienda del Estado de Yucatán	Ramo 33/2013	Fondo de Infraestructura Social Estatal	Construcción de techos en la localidad de Tzukumuc, municipio de Chankom, Estado de Yucatán, inc.: desmantelamiento de techumbre, construcción de losa de vigueta y bovedilla, aplinado de mortero en plafón, instalación de salidas eléctricas y limpieza general de obra. (Aportación estatal al convenio FONHAPO 2013)	Chankom	Tzukumuc	26,244.00	26,244.00	0.00	0.00	0.00	0.00	0.00
Instituto de Vivienda del Estado de Yucatán	Ramo 33/2013	Fondo de Infraestructura Social Estatal	Construcción de recámaras adicionales en la localidad de Xaniá, municipio de Chankom, Estado de Yucatán, inc.: trazo y nivelación del terreno, construcción de cimentación a base de mampostería, construcción de muros de block de concreto, construcción de losa de vigueta y bovedilla, construcción de piso de concreto, aplinado de mortero en plafón y muros, instalación de salidas eléctricas, instalación de puerta y ventanas, aplicación de pintura vinílica en muros exteriores e interiores y limpieza general de obra. (Aportación estatal al convenio FONHAPO 2013)	Chankom	Xaniá	165,791.00	165,791.00	0.00	0.00	0.00	0.00	0.00
Instituto de Vivienda del Estado de Yucatán	Ramo 33/2013	Fondo de Infraestructura Social Estatal	Construcción de Techos en la localidad de Xaniá, municipio de Chankom, Estado de Yucatán, inc.: desmantelamiento de techumbre, construcción de losa de vigueta y bovedilla, aplinado de mortero en plafón, instalación de salidas eléctricas y limpieza general de obra. (Aportación estatal al convenio FONHAPO 2013)	Chankom	Xaniá	19,683.00	19,683.00	0.00	0.00	0.00	0.00	0.00
Instituto de Vivienda del Estado de Yucatán	Ramo 33/2013	Fondo de Infraestructura Social Estatal	Construcción de recámaras adicionales en la localidad de Xkalakzonot, municipio de Chankom, Estado de Yucatán, inc.: trazo y nivelación del terreno, construcción de cimentación a base de mampostería, construcción de muros de block de concreto, construcción de losa de vigueta y bovedilla, construcción de piso de concreto, aplinado de mortero en plafón y muros, instalación de salidas eléctricas, instalación de puerta y ventanas, aplicación de pintura vinílica en muros exteriores e interiores y limpieza general de obra. (Aportación estatal al convenio FONHAPO 2013)	Chankom	Xkalakzonot	188,399.00	188,399.00	0.00	0.00	0.00	0.00	0.00



**SECRETARÍA DE ADMINISTRACIÓN Y FINANZAS FISE 2013**  
**Montos de la inversión pública en infraestructura ejercida de manera directa/convenida/concertada**

DEPENDENCIA EJECUTORA	FUENTE DE FINANCIAMIENTO Y/O FONDO	NOMBRE DEL PROGRAMA	NOMBRE DE LA OBRA	MUNICIPIO	LOCALIDAD	EJERCICIO 2013					
						INVERSIÓN EJERCIDA SEGÚN ORIGEN DE LOS RECURSOS					
						TOTAL EJERCIDO	PART. FEDERAL	PART. ESTATAL	PART. MUNICIPAL	PART. PRIVADA	OTROS
Instituto de Vivienda del Estado del Estado de Yucatán	Ramo 33/2013	Fondo de Infraestructura Social Estatal	Construcción de techos en la localidad de Xkalakdzonot, municipio de Chankom, Estado de Yucatán, Inc.: desmantelamiento de techumbre, construcción de losa de vigueta y bovedilla, aplinado de mortero en plafón, instalación de salidas eléctricas y limpieza general de obra. (Aportación estatal al convenio FONHAPO 2013)	Chankom	Xkalakdzonot	91,855.00	91,855.00	0.00	0.00	0.00	0.00
			Construcción de recámaras adicionales en la localidad de Xcoacal, municipio de Chankom, Estado de Yucatán, Inc.: trazo y nivelación del terreno, construcción de cimentación a base de mampostería, construcción de muros de block de concreto, construcción de losa de vigueta y bovedilla, construcción de piso de concreto, aplinado de mortero en plafón y muros, instalación de salidas eléctricas, instalación de puerta y ventanas, aplicación de pintura vinílica en muros exteriores e interiores y limpieza general de obra. (Aportación estatal al convenio FONHAPO 2013)	Chankom	Xcoacal	128,111.00	128,111.00	0.00	0.00	0.00	0.00
Instituto de Vivienda del Estado del Estado de Yucatán	Ramo 33/2013	Fondo de Infraestructura Social Estatal	Construcción de techos en la localidad de Xcoacal, municipio de Chankom, Estado de Yucatán, Inc.: desmantelamiento de techumbre, construcción de losa de vigueta y bovedilla, aplinado de mortero en plafón, instalación de salidas eléctricas y limpieza general de obra. (Aportación estatal al convenio FONHAPO 2013)	Chankom	Xcoacal	6,561.00	6,561.00	0.00	0.00	0.00	0.00
			Construcción de recámaras adicionales en la localidad de Xkopteil, municipio de Chankom, Estado de Yucatán, Inc.: trazo y nivelación del terreno, construcción de cimentación a base de mampostería, construcción de muros de block de concreto, construcción de losa de vigueta y bovedilla, construcción de piso de concreto, aplinado de mortero en plafón y muros, instalación de salidas eléctricas, instalación de puerta y ventanas, aplicación de pintura vinílica en muros exteriores e interiores y limpieza general de obra. (Aportación estatal al convenio FONHAPO 2013).	Chankom	Xkopteil	150,719.00	150,719.00	0.00	0.00	0.00	0.00
Instituto de Vivienda del Estado del Estado de Yucatán	Ramo 33/2013	Fondo de Infraestructura Social Estatal	Construcción de techos en la localidad de Xkopteil, municipio de Chankom, Estado de Yucatán, Inc.: desmantelamiento de techumbre, construcción de losa de vigueta y bovedilla, aplinado de mortero en plafón, instalación de salidas eléctricas y limpieza general de obra. (Aportación estatal al convenio FONHAPO 2013).	Chankom	Xkopteil	91,855.00	91,855.00	0.00	0.00	0.00	0.00
			Construcción de recámaras adicionales en la localidad de Xkopteil, municipio de Chankom, Estado de Yucatán, Inc.: trazo y nivelación del terreno, construcción de cimentación a base de mampostería, construcción de muros de block de concreto, construcción de losa de vigueta y bovedilla, construcción de piso de concreto, aplinado de mortero en plafón y muros, instalación de salidas eléctricas, instalación de puerta y ventanas, aplicación de pintura vinílica en muros exteriores e interiores y limpieza general de obra. (Aportación estatal al convenio FONHAPO 2013).	Chankom	Xkopteil	91,855.00	91,855.00	0.00	0.00	0.00	0.00

**SECRETARÍA DE ADMINISTRACIÓN Y FINANZAS FISE 2013**  
**Montos de la inversión pública en infraestructura ejercida de manera directa/convenida/concertada**

DEPENDENCIA EJECUTORA	FUENTE DE FINANCIAMIENTO Y/O FONDO	NOMBRE DEL PROGRAMA	NOMBRE DE LA OBRA	MUNICIPIO	LOCALIDAD	EJERCICIO 2013					
						INVERSIÓN EJERCIDA SEGÚN ORIGEN DE LOS RECURSOS					
						TOTAL EJERCIDO	PART. FEDERAL	PART. ESTATAL	PART. MUNICIPAL	PART. PRIVADA	OTROS
Instituto de Vivienda del Estado de Yucatán	Ramo 33/2013	Fondo de Infraestructura Social Estatal	Construcción de recámaras adicionales en la localidad de Chan Chichimilá, municipio de Chikindzonot, Estado de Yucatán, inc.: trazo y nivelación del terreno, construcción de cimentación a base de mampostería, construcción de muros de block de concreto, construcción de losa de vigueta y bovedilla, construcción de piso de concreto, aplanado de mortero en plafón y muros, instalación de salidas eléctricas, instalación de puerta y ventanas, aplicación de pintura vinílica en muros exteriores e interiores y limpieza general de obra. (Aportación estatal al convenio FONHAPO 2013)	Chikindzonot	Chan Chichimilá	305,415.00	305,415.00	0.00	0.00	0.00	0.00
Instituto de Vivienda del Estado de Yucatán	Ramo 33/2013	Fondo de Infraestructura Social Estatal	Construcción de techos en la localidad de Chan Chichimilá, municipio de Chikindzonot, Estado de Yucatán, inc.: desmantelamiento de techumbre, construcción de losa de vigueta y bovedilla, aplanado de mortero en plafón, instalación de salidas eléctricas y limpieza general de obra. (Aportación estatal al convenio FONHAPO 2013)	Chikindzonot	Chan Chichimilá	45,760.00	45,760.00	0.00	0.00	0.00	0.00
Instituto de Vivienda del Estado de Yucatán	Ramo 33/2013	Fondo de Infraestructura Social Estatal	Construcción de recámaras adicionales en la localidad de Ichmul, municipio de Chikindzonot, Estado de Yucatán, inc.: trazo y nivelación del terreno, construcción de cimentación a base de mampostería, construcción de muros de block de concreto, construcción de losa de vigueta y bovedilla, construcción de piso de concreto, aplanado de mortero en plafón y muros, instalación de salidas eléctricas, instalación de puerta y ventanas, aplicación de pintura vinílica en muros exteriores e interiores y limpieza general de obra. (Aportación estatal al convenio FONHAPO 2013)	Chikindzonot	Ichmul	417,153.00	417,153.00	0.00	0.00	0.00	0.00
Instituto de Vivienda del Estado de Yucatán	Ramo 33/2013	Fondo de Infraestructura Social Estatal	Construcción de techos en la localidad de Ichmul, municipio de Chikindzonot, Estado de Yucatán, inc.: desmantelamiento de techumbre, construcción de losa de vigueta y bovedilla, aplanado de mortero en plafón, instalación de salidas eléctricas y limpieza general de obra. (Aportación estatal al convenio FONHAPO 2013)	Chikindzonot	Ichmul	71,909.00	71,909.00	0.00	0.00	0.00	0.00
Instituto de Vivienda del Estado de Yucatán	Ramo 33/2013	Fondo de Infraestructura Social Estatal	Construcción de recámaras adicionales en la localidad de Cantamayec, municipio de Cantamayec, Estado de Yucatán, inc.: trazo y nivelación del terreno, construcción de cimentación a base de mampostería, construcción de muros de block de concreto, construcción de losa de vigueta y bovedilla, construcción de piso de concreto, aplanado de mortero en plafón y muros, instalación de salidas eléctricas, instalación de puerta y ventanas, aplicación de pintura vinílica en muros exteriores e interiores y limpieza general de obra. (Aportación estatal al convenio FONHAPO 2013).	Cantamayec	Cantamayec	635,480.00	635,480.00	0.00	0.00	0.00	0.00

**SECRETARÍA DE ADMINISTRACIÓN Y FINANZAS FISE 2013**  
**Montos de la inversión pública en infraestructura ejercida de manera directa/convenida/concertada**

DEPENDENCIA EJECUTORA	FUENTE DE FINANCIAMIENTO Y/O FONDO	NOMBRE DEL PROGRAMA	NOMBRE DE LA OBRA	MUNICIPIO	LOCALIDAD	EJERCICIO 2013					
						INVERSIÓN EJERCIDA SEGÚN ORIGEN DE LOS RECURSOS					
						TOTAL EJERCIDO	PART. FEDERAL	PART. ESTATAL	PART. MUNICIPAL	PART. PRIVADA	OTROS
Instituto de Vivienda del Estado del Estado de Yucatán	Ramo 33/2013	Fondo de Infraestructura Social Estatal	Construcción de techos en la localidad de Cantamayec, municipio de Cantamayec, Estado de Yucatán, inc.: desmantelamiento de techumbre, construcción de losa de vigueta y bovedilla, aplinado de mortero en plafón, instalación de salidas eléctricas y limpieza general de obra. (Aportación estatal al convenio FONHAPO 2013).	Cantamayec	Cantamayec	360,861.00	0.00	0.00	0.00	0.00	0.00
			Construcción de recámaras adicionales en la localidad de Cholul, municipio de Cantamayec, Estado de Yucatán, inc.: trazo y nivelación del terreno, construcción de cimentación a base de mampostería, construcción de muros de block de concreto, construcción de losa de vigueta y bovedilla, construcción de piso de concreto, aplinado de mortero en plafón y muros, instalación de salidas eléctricas, instalación de puerta y ventanas, aplicación de pintura vinílica en muros exteriores e interiores y limpieza general de obra. (Aportación estatal al convenio FONHAPO 2013).	Cantamayec	Cholul	177,343.00	177,343.00	0.00	0.00	0.00	0.00
Instituto de Vivienda del Estado del Estado de Yucatán	Ramo 33/2013	Fondo de Infraestructura Social Estatal	Construcción de Techos en la localidad de Cholul, municipio de Cantamayec, Estado de Yucatán, inc.: desmantelamiento de techumbre, construcción de losa de vigueta y bovedilla, aplinado de mortero en plafón, instalación de salidas eléctricas y limpieza general de obra. (Aportación estatal al convenio FONHAPO 2013).	Cantamayec	Cholul	25,776.00	25,776.00	0.00	0.00	0.00	0.00
			Construcción de recámaras adicionales en la localidad de Nenelá, municipio de Cantamayec, Estado de Yucatán, inc.: trazo y nivelación del terreno, construcción de cimentación a base de mampostería, construcción de muros de block de concreto, construcción de losa de vigueta y bovedilla, construcción de piso de concreto, aplinado de mortero en plafón y muros, instalación de salidas eléctricas, instalación de puerta y ventanas, aplicación de pintura vinílica en muros exteriores e interiores y limpieza general de obra. (Aportación estatal al convenio FONHAPO 2013).	Cantamayec	Nenelá	177,343.00	177,343.00	0.00	0.00	0.00	0.00
Instituto de Vivienda del Estado del Estado de Yucatán	Ramo 33/2013	Fondo de Infraestructura Social Estatal	Construcción de recámaras adicionales en la localidad de Subicancab, municipio de Timucuy, Estado de Yucatán, inc.: trazo y nivelación del terreno, construcción de cimentación a base de mampostería, construcción de muros de block de concreto, construcción de losa de vigueta y bovedilla, construcción de piso de concreto, aplinado de mortero en plafón y muros, instalación de salidas eléctricas, instalación de puerta y ventanas, aplicación de pintura vinílica en muros exteriores e interiores y limpieza general de obra. (Aportación estatal al convenio FONHAPO 2013).	Timucuy	Subicancab	95,205.00	95,205.00	0.00	0.00	0.00	0.00

**SECRETARÍA DE ADMINISTRACIÓN Y FINANZAS FISE 2013**  
**Montos de la inversión pública en infraestructura ejercida de manera directa/convenida/concertada**

DEPENDENCIA EJECUTORA	FUENTE DE FINANCIAMIENTO Y/O FONDO	NOMBRE DEL PROGRAMA	NOMBRE DE LA OBRA	MUNICIPIO	LOCALIDAD	EJERCICIO 2013					(PESOS)			
						INVERSIÓN EJERCIDA SEGÚN ORIGEN DE LOS RECURSOS					PART. ESTADAL	PART. MUNICIPAL	PART. PRIVADA	OTROS
						TOTAL EJERCIDO	PART. FEDERAL	PART. ESTADAL	PART. MUNICIPAL	PART. PRIVADA				
Instituto de Vivienda del Estado del Estado de Yucatán	Ramo 33/2013	Fondo de Infraestructura Social Estatal	Construcción de techos en la localidad de Subincancab, municipio de Timucuy, Estado de Yucatán, inc.: desmantelamiento de techumbre, construcción de losa de vigueta y bovedilla, aplanado de mortero en plafón, instalación de salidas eléctricas y limpieza general de obra. (Aportación estatal al convenio FONHAPO 2013).	Timucuy	Subincancab	96,552.00	96,552.00	0.00	0.00	0.00	0.00	0.00		
				Timucuy	Tekit de Regil	87,882.00	87,882.00	0.00	0.00	0.00	0.00			
Instituto de Vivienda del Estado del Estado de Yucatán	Ramo 33/2013	Fondo de Infraestructura Social Estatal	Construcción de recámaras adicionales en la localidad de Tekit de Regil, municipio de Timucuy, Estado de Yucatán, inc.: trazo y nivelación del terreno, construcción de cimentación a base de mampostería, construcción de muros de block de concreto, construcción de losa de vigueta y bovedilla, construcción de piso de concreto, aplanado de mortero en plafón y muros, instalación de salidas eléctricas, instalación de puerta y ventanas, aplicación de pintura vinílica en muros exteriores e interiores y limpieza general de obra. (Aportación estatal al convenio FONHAPO 2013).	Timucuy	Tekit de Regil	109,426.00	109,426.00	0.00	0.00	0.00	0.00	0.00		
				Timucuy	Tekit de Regil	87,882.00	87,882.00	0.00	0.00	0.00	0.00			
Instituto de Vivienda del Estado del Estado de Yucatán	Ramo 33/2013	Fondo de Infraestructura Social Estatal	Construcción de recámaras adicionales en la localidad de Uci, municipio de Motul, Estado de Yucatán, inc.: trazo y nivelación del terreno, construcción de cimentación a base de mampostería, construcción de muros de block de concreto, construcción de losa de vigueta y bovedilla, construcción de piso de concreto, aplanado de mortero en plafón y muros, instalación de salidas eléctricas, instalación de puerta y ventanas, aplicación de pintura vinílica en muros exteriores e interiores y limpieza general de obra. (Aportación estatal al convenio FONHAPO 2013).	Motul	Uci	81,491.00	81,491.00	0.00	0.00	0.00	0.00	0.00		
				Motul	Uci	32,523.00	32,523.00	0.00	0.00	0.00	0.00			

**SECRETARÍA DE ADMINISTRACIÓN Y FINANZAS FISE 2013**  
**Montos de la inversión pública en infraestructura ejercida de manera directa/convenida/concertada**

DEPENDENCIA EJECUTORA	FUENTE DE FINANCIAMIENTO Y/O FONDO	NOMBRE DEL PROGRAMA	NOMBRE DE LA OBRA	MUNICIPIO	LOCALIDAD	EJERCICIO 2013					
						INVERSIÓN EJERCIDA SEGÚN ORIGEN DE LOS RECURSOS					
						TOTAL EJERCIDO	PART. FEDERAL	PART. ESTATAL	PART. MUNICIPAL	PART. PRIVADA	OTROS
Instituto de Vivienda del Estado del Estado de Yucatán	Ramo 33/2013	Fondo de Infraestructura Social Estatal	Construcción de recámaras adicionales en la localidad de Timul, municipio de Motul, Estado de Yucatán, inc.: trazo y nivelación del terreno, construcción de cimentación a base de mampostería, construcción de muros de block de concreto, construcción de losa de vigueta y bovedilla, construcción de piso de concreto, aplinado de mortero en plafón y muros, instalación de salidas eléctricas, instalación de puerta y ventanas, aplicación de pintura vinílica en muros exteriores e interiores y limpieza general de obra. (Aportación estatal al convenio FONHAPO 2013)	Motul	Timul	74,083.00	74,083.00	0.00	0.00	0.00	0.00
Instituto de Vivienda del Estado del Estado de Yucatán	Ramo 33/2013	Fondo de Infraestructura Social Estatal	Construcción de techos en la localidad de Timul, municipio de Motul, Estado de Yucatán, inc.: desmantelamiento de techumbre, construcción de losa de vigueta y bovedilla, aplinado de mortero en plafón, instalación de salidas eléctricas y limpieza general de obra. (Aportación estatal al convenio FONHAPO 2013)	Motul	Timul	32,523.00	32,523.00	0.00	0.00	0.00	0.00
Instituto de Vivienda del Estado del Estado de Yucatán	Ramo 33/2013	Fondo de Infraestructura Social Estatal	Construcción de recámaras adicionales en la localidad de Sacapuc, municipio de Motul, Estado de Yucatán, inc.: trazo y nivelación del terreno, construcción de cimentación a base de mampostería, construcción de muros de block de concreto, construcción de losa de vigueta y bovedilla, construcción de piso de concreto, aplinado de mortero en plafón y muros, instalación de salidas eléctricas, instalación de puerta y ventanas, aplicación de pintura vinílica en muros exteriores e interiores y limpieza general de obra. (Aportación estatal al convenio FONHAPO 2013)	Motul	Sacapuc	74,083.00	74,083.00	0.00	0.00	0.00	0.00
Instituto de Vivienda del Estado del Estado de Yucatán	Ramo 33/2013	Fondo de Infraestructura Social Estatal	Construcción de techos en la localidad de Sacapuc, municipio de Motul, Estado de Yucatán, inc.: desmantelamiento de techumbre, construcción de losa de vigueta y bovedilla, aplinado de mortero en plafón, instalación de salidas eléctricas y limpieza general de obra. (Aportación estatal al convenio FONHAPO 2013)	Motul	Sacapuc	32,523.00	32,523.00	0.00	0.00	0.00	0.00
Instituto de Vivienda del Estado del Estado de Yucatán	Ramo 33/2013	Fondo de Infraestructura Social Estatal	Construcción de recámaras adicionales en la localidad de Kopté, municipio de Motul, Estado de Yucatán, inc.: trazo y nivelación del terreno, construcción de cimentación a base de mampostería, construcción de muros de block de concreto, construcción de losa de vigueta y bovedilla, construcción de piso de concreto, aplinado de mortero en plafón y muros, instalación de salidas eléctricas, instalación de puerta y ventanas, aplicación de pintura vinílica en muros exteriores e interiores y limpieza general de obra. (Aportación estatal al convenio FONHAPO 2013)	Motul	Kopté	74,083.00	74,083.00	0.00	0.00	0.00	0.00

**SECRETARÍA DE ADMINISTRACIÓN Y FINANZAS FISE 2013**  
**Montos de la inversión pública en infraestructura ejercida de manera directa/convenida/concertada**

DEPENDENCIA EJECUTORA	FUENTE DE FINANCIAMIENTO Y/O FONDO	NOMBRE DEL PROGRAMA	NOMBRE DE LA OBRA	MUNICIPIO	LOCALIDAD	EJERCICIO 2013					
						INVERSIÓN EJERCIDA SEGÚN ORIGEN DE LOS RECURSOS					
						TOTAL EJERCIDO	PART. FEDERAL	PART. ESTATAL	PART. MUNICIPAL	PART. PRIVADA	OTROS
Instituto de Vivienda del Estado del Estado de Yucatán	Ramo 33/2013	Fondo de Infraestructura Social Estatal	Construcción de techos en la localidad de Kopté, municipio de Motul, Estado de Yucatán, inc.: desmantelamiento de techumbre, construcción de losa de vigueta y bovedilla, aplinado de mortero en plafón, instalación de salidas eléctricas y limpieza general de obra. (Aportación estatal al convenio FONHAPO 2013)	Motul	Kopté	32,523.00	32,523.00	0.00	0.00	0.00	0.00
			Construcción de recámaras adicionales en la localidad de Kancabchen Uci, municipio de Motul, estado de Yucatán, inc.: trazo y nivelación del terreno, construcción de cimentación a base de mampostería, construcción de muros de block de concreto, construcción de losa de vigueta y bovedilla, construcción de piso de concreto, aplinado de mortero en plafón y muros, instalación de salidas eléctricas, instalación de puerta y ventanas, aplicación de pintura vinílica en muros exteriores e interiores y limpieza general de obra. (Aportación estatal al convenio FONHAPO 2013)	Motul	Kancabchen Uci	74,083.00	74,083.00	0.00	0.00	0.00	0.00
Instituto de Vivienda del Estado del Estado de Yucatán	Ramo 33/2013	Fondo de Infraestructura Social Estatal	Construcción de techos en la localidad de Kancabchen Uci, municipio de Motul, Estado de Yucatán, inc.: desmantelamiento de techumbre, construcción de losa de vigueta y bovedilla, aplinado de mortero en plafón, instalación de salidas eléctricas y limpieza general de obra. (Aportación estatal al convenio FONHAPO 2013)	Motul	Kancabchen Uci	32,523.00	32,523.00	0.00	0.00	0.00	0.00
			Construcción de recámaras adicionales en la localidad de Santa Cruz Pachón, municipio de Motul, Estado de Yucatán, inc.: trazo y nivelación del terreno, construcción de cimentación a base de mampostería, construcción de muros de block de concreto, construcción de losa de vigueta y bovedilla, construcción de piso de concreto, aplinado de mortero en plafón y muros, instalación de salidas eléctricas, instalación de puerta y ventanas, aplicación de pintura vinílica en muros exteriores e interiores y limpieza general de obra. (Aportación estatal al convenio FONHAPO 2013)	Motul	Santa Cruz Pachón	74,083.00	74,083.00	0.00	0.00	0.00	0.00
Instituto de Vivienda del Estado del Estado de Yucatán	Ramo 33/2013	Fondo de Infraestructura Social Estatal	Construcción de techos en la localidad de Santa Cruz Pachón, municipio de Motul, Estado de Yucatán, inc.: desmantelamiento de techumbre, construcción de losa de vigueta y bovedilla, aplinado de mortero en plafón, instalación de salidas eléctricas y limpieza general de obra. (Aportación estatal al convenio FONHAPO 2013)	Motul	Santa Cruz Pachón	12,157.21	12,157.21	0.00	0.00	0.00	0.00
			Construcción de recámaras adicionales en la localidad de Santa Cruz Pachón, municipio de Motul, Estado de Yucatán, inc.: desmantelamiento de techumbre, construcción de losa de vigueta y bovedilla, aplinado de mortero en plafón, instalación de salidas eléctricas y limpieza general de obra. (Aportación estatal al convenio FONHAPO 2013)	Motul	Santa Cruz Pachón	12,157.21	12,157.21	0.00	0.00	0.00	0.00

**SECRETARÍA DE ADMINISTRACIÓN Y FINANZAS FISE 2013**  
**Montos de la inversión pública en infraestructura ejercida de manera directa/convenida/concertada**

DEPENDENCIA EJECUTORA	FUENTE DE FINANCIAMIENTO Y/O FONDO	NOMBRE DEL PROGRAMA	NOMBRE DE LA OBRA	MUNICIPIO	LOCALIDAD	EJERCICIO 2013					
						INVERSIÓN EJERCIDA SEGÚN ORIGEN DE LOS RECURSOS					
						TOTAL EJERCIDO	PART. FEDERAL	PART. ESTATAL	PART. MUNICIPAL	PART. PRIVADA	OTROS
Instituto de Vivienda del Estado del Yucatán	Ramo 33/2013	Fondo de Infraestructura Social Estatal	Construcción de recámaras adicionales en la localidad de Kambul, municipio de Motul, Estado de Yucatán, inc.: trazo y nivelación del terreno, construcción de cimentación a base de mampostería, construcción de muros de block de concreto, construcción de losa de vigueta y bovedilla, construcción de piso de concreto, aplanado de mortero en plafón y muros, instalación de salidas eléctricas, instalación de puerta y ventanas, aplicación de pintura vinílica en muros exteriores e interiores y limpieza general de obra. (Aportación estatal al convenio FONHAPO 2013)	Motul	Kambul	74,083.00	74,083.00	0.00	0.00	0.00	0.00
Instituto de Vivienda del Estado del Yucatán	Ramo 33/2013	Fondo de Infraestructura Social Estatal	Construcción de techos en la localidad de Kambul, municipio de Motul, Estado de Yucatán, inc.: desmantelamiento de techumbre, construcción de losa de vigueta y bovedilla, aplanado de mortero en plafón, instalación de salidas eléctricas y limpieza general de obra. (Aportación estatal al convenio FONHAPO 2013)	Motul	Kambul	32,523.00	32,523.00	0.00	0.00	0.00	0.00
Instituto de Vivienda del Estado del Yucatán	Ramo 33/2013	Fondo de Infraestructura Social Estatal	Construcción de recámaras adicionales en la localidad de Mesatunich, municipio de Motul, Estado de Yucatán, inc.: trazo y nivelación del terreno, construcción de cimentación a base de mampostería, construcción de muros de block de concreto, construcción de losa de vigueta y bovedilla, construcción de piso de concreto, aplanado de mortero en plafón y muros, instalación de salidas eléctricas, instalación de puerta y ventanas, aplicación de pintura vinílica en muros exteriores e interiores y limpieza general de obra. (Aportación estatal al convenio FONHAPO 2013)	Motul	Mesatunich	74,083.00	74,083.00	0.00	0.00	0.00	0.00
Instituto de Vivienda del Estado del Yucatán	Ramo 33/2013	Fondo de Infraestructura Social Estatal	Construcción de techos en la localidad de Mesatunich, municipio de Motul, Estado de Yucatán, inc.: desmantelamiento de techumbre, construcción de losa de vigueta y bovedilla, aplanado de mortero en plafón, instalación de salidas eléctricas y limpieza general de obra. (Aportación estatal al convenio FONHAPO 2013)	Motul	Mesatunich	32,523.00	32,523.00	0.00	0.00	0.00	0.00
Instituto de Vivienda del Estado del Yucatán	Ramo 33/2013	Fondo de Infraestructura Social Estatal	Construcción de recámaras adicionales en la localidad de Kawatah, municipio de Motul, Estado de Yucatán, inc.: trazo y nivelación del terreno, construcción de cimentación a base de mampostería, construcción de muros de block de concreto, construcción de losa de vigueta y bovedilla, construcción de piso de concreto, aplanado de mortero en plafón y muros, instalación de salidas eléctricas, instalación de puerta y ventanas, aplicación de pintura vinílica en muros exteriores e interiores y limpieza general de obra. (Aportación estatal al convenio FONHAPO 2013)	Motul	Kawatah	74,083.00	74,083.00	0.00	0.00	0.00	0.00

**SECRETARÍA DE ADMINISTRACIÓN Y FINANZAS FISE 2013**  
**Montos de la inversión pública en infraestructura ejercida de manera directa/convenida/concertada**

DEPENDENCIA EJECUTORA	FUENTE DE FINANCIAMIENTO Y/O FONDO	NOMBRE DEL PROGRAMA	NOMBRE DE LA OBRA	MUNICIPIO	LOCALIDAD	EJERCICIO 2013					
						INVERSIÓN EJERCIDA SEGÚN ORIGEN DE LOS RECURSOS					
						TOTAL EJERCIDO	PART. FEDERAL	PART. ESTATAL	PART. MUNICIPAL	PART. PRIVADA	OTROS
Instituto de Vivienda del Estado del Estado de Yucatán	Ramo 33/2013	Fondo de Infraestructura Social Estatal	Construcción de techos en la localidad de Kaxatah, municipio de Motul, Estado de Yucatán, inc.: desmantelamiento de techumbre, construcción de losa de vigueta y bovedilla, aplanado de mortero en plafón, instalación de salidas eléctricas y limpieza general de obra. (Aportación estatal al convenio FONHAPO 2013)	Motul	Kaxatah	32,523.00	32,523.00	0.00	0.00	0.00	0.00
			Construcción de recámaras adicionales en la localidad de San Pedro Cámara, municipio de Motul, Estado de Yucatán, inc.: trazo y nivelación del terreno, construcción de cimentación a base de mampostería, construcción de muros de block de concreto, construcción de losa de vigueta y bovedilla, construcción de piso de concreto, aplanado de mortero en plafón y muros, instalación de salidas eléctricas, instalación de puerta y ventanas, aplicación de pintura vinílica en muros exteriores e interiores y limpieza general de obra. (Aportación estatal al convenio FONHAPO 2013)	Motul	San Pedro Cámara	74,083.00	74,083.00	0.00	0.00	0.00	0.00
Instituto de Vivienda del Estado del Estado de Yucatán	Ramo 33/2013	Fondo de Infraestructura Social Estatal	Construcción de techos en la localidad de San Pedro Cámara, municipio de Motul, Estado de Yucatán, inc.: desmantelamiento de techumbre, construcción de losa de vigueta y bovedilla, aplanado de mortero en plafón, instalación de salidas eléctricas y limpieza general de obra. (Aportación estatal al convenio FONHAPO 2013)	Motul	San Pedro Cámara	32,523.00	32,523.00	0.00	0.00	0.00	0.00
			Construcción de recámaras adicionales en la localidad de San Pedro Chacabal, municipio de Motul, Estado de Yucatán, inc.: trazo y nivelación del terreno, construcción de cimentación a base de mampostería, construcción de muros de block de concreto, construcción de losa de vigueta y bovedilla, construcción de piso de concreto, aplanado de mortero en plafón y muros, instalación de salidas eléctricas, instalación de puerta y ventanas, aplicación de pintura vinílica en muros exteriores e interiores y limpieza general de obra. (Aportación estatal al convenio FONHAPO 2013)	Motul	San Pedro Chacabal	74,083.00	74,083.00	0.00	0.00	0.00	0.00
Instituto de Vivienda del Estado del Estado de Yucatán	Ramo 33/2013	Fondo de Infraestructura Social Estatal	Construcción de techos en la localidad de San Pedro Chacabal, municipio de Motul, Estado de Yucatán, inc.: desmantelamiento de techumbre, construcción de losa de vigueta y bovedilla, aplanado de mortero en plafón, instalación de salidas eléctricas y limpieza general de obra. (Aportación estatal al convenio FONHAPO 2013)	Motul	San Pedro Chacabal	32,523.00	32,523.00	0.00	0.00	0.00	0.00
			Construcción de recámaras adicionales en la localidad de San Pedro Cámara, municipio de Motul, Estado de Yucatán, inc.: trazo y nivelación del terreno, construcción de cimentación a base de mampostería, construcción de muros de block de concreto, construcción de losa de vigueta y bovedilla, construcción de piso de concreto, aplanado de mortero en plafón y muros, instalación de salidas eléctricas, instalación de puerta y ventanas, aplicación de pintura vinílica en muros exteriores e interiores y limpieza general de obra. (Aportación estatal al convenio FONHAPO 2013)	Motul	San Pedro Cámara	74,083.00	74,083.00	0.00	0.00	0.00	0.00



**SECRETARÍA DE ADMINISTRACIÓN Y FINANZAS FISE 2013**  
**Montos de la inversión pública en infraestructura ejercida de manera directa/convenida/concertada**

DEPENDENCIA EJECUTORA	FUENTE DE FINANCIAMIENTO Y/O FONDO	NOMBRE DEL PROGRAMA	NOMBRE DE LA OBRA	MUNICIPIO	LOCALIDAD	EJERCICIO 2013					
						INVERSIÓN EJERCIDA SEGÚN ORIGEN DE LOS RECURSOS					
						TOTAL EJERCIDO	PART. FEDERAL	PART. ESTATAL	PART. MUNICIPAL	PART. PRIVADA	OTROS
Instituto de Vivienda del Estado del Estado de Yucatán	Ramo 33/2013	Fondo de Infraestructura Social Estatal	Construcción de recámaras adicionales en la localidad de Tanyá, municipio de Motul, Estado de Yucatán, inc.: trazo y nivelación del terreno, construcción de cimentación a base de mampostería, construcción de muros de bloque de concreto, construcción de losa de vigueta y bovedilla, construcción de piso de concreto, aplinado de mortero en plafón y muros, instalación de salidas eléctricas, instalación de puerta y ventanas, aplicación de pintura vinílica en muros exteriores e interiores y limpieza general de obra. (Aportación estatal al convenio FONHAPO 2013)	Motul	Tanyá	74,083.00	74,083.00	0.00	0.00	0.00	0.00
Instituto de Vivienda del Estado del Estado de Yucatán	Ramo 33/2013	Fondo de Infraestructura Social Estatal	Construcción techos en la localidad de Tanyá, municipio de Motul, Estado de Yucatán, inc.: desmantelamiento de techumbre, construcción de losa de vigueta y bovedilla, aplinado de mortero en plafón, instalación de salidas eléctricas y limpieza general de obra. (Aportación estatal al convenio FONHAPO 2013)	Motul	Tanyá	32,523.00	32,523.00	0.00	0.00	0.00	0.00
Instituto de Vivienda del Estado del Estado de Yucatán	Ramo 33/2013	Fondo de Infraestructura Social Estatal	Construcción de recámaras adicionales en la localidad de Santa Teresa, municipio de Motul, Estado de Yucatán, inc.: trazo y nivelación del terreno, construcción de cimentación a base de mampostería, construcción de muros de bloque de concreto, construcción de losa de vigueta y bovedilla, construcción de piso de concreto, aplinado de mortero en plafón y muros, instalación de salidas eléctricas, instalación de puerta y ventanas, aplicación de pintura vinílica en muros exteriores e interiores y limpieza general de obra. (Aportación estatal al convenio FONHAPO 2013)	Motul	Santa Teresa	74,083.00	74,083.00	0.00	0.00	0.00	0.00
Instituto de Vivienda del Estado del Estado de Yucatán	Ramo 33/2013	Fondo de Infraestructura Social Estatal	Construcción de techos en la localidad de Santa Teresa, municipio de Motul, Estado de Yucatán, inc.: desmantelamiento de techumbre, construcción de losa de vigueta y bovedilla, aplinado de mortero en plafón, instalación de salidas eléctricas y limpieza general de obra. (Aportación estatal al convenio FONHAPO 2013)	Motul	Santa Teresa	32,523.00	32,523.00	0.00	0.00	0.00	0.00
Instituto de Vivienda del Estado del Estado de Yucatán	Ramo 33/2013	Fondo de Infraestructura Social Estatal	Construcción de recámaras adicionales en la localidad de Kancabchen Rancho, municipio de Motul, Estado de Yucatán, inc.: trazo y nivelación del terreno, construcción de cimentación a base de mampostería, construcción de muros de bloque de concreto, construcción de losa de vigueta y bovedilla, construcción de piso de concreto, aplinado de mortero en plafón y muros, instalación de salidas eléctricas, instalación de puerta y ventanas, aplicación de pintura vinílica en muros exteriores e interiores y limpieza general de obra. (Aportación estatal al convenio FONHAPO 2013)	Motul	Kancabchen Rancho	74,083.00	74,083.00	0.00	0.00	0.00	0.00

**SECRETARÍA DE ADMINISTRACIÓN Y FINANZAS FISE 2013**  
**Montos de la inversión pública en infraestructura ejercida de manera directa/convenida/concertada**

DEPENDENCIA EJECUTORA	FUENTE DE FINANCIAMIENTO Y/O FONDO	NOMBRE DEL PROGRAMA	NOMBRE DE LA OBRA	MUNICIPIO	LOCALIDAD	EJERCICIO 2013					
						INVERSIÓN EJERCIDA SEGÚN ORIGEN DE LOS RECURSOS					
						TOTAL EJERCIDO	PART. FEDERAL	PART. ESTATAL	PART. MUNICIPAL	PART. PRIVADA	OTROS
Instituto de Vivienda del Estado del Estado de Yucatán	Ramo 33/2013	Fondo de Infraestructura Social Estatal	Construcción de techos en la localidad de Kancabchén Rancho, municipio de Motul, Estado de Yucatán, inc.: desmantelamiento de techumbre, construcción de losa de vigueta y bovedilla, aplanado de mortero en plafón, instalación de salidas eléctricas y limpieza general de obra. (Aportación estatal al convenio FONHAPO 2013)	Motul	Kancabchen Rancho	32,523.00	32,523.00	0.00	0.00	0.00	0.00
			Construcción de recámaras adicionales en la localidad de Komchéen Martínez, municipio de Motul, Estado de Yucatán, inc.: trazo y nivelación del terreno, construcción de cimentación a base de mampostería, construcción de muros de block de concreto, construcción de losa de vigueta y bovedilla, construcción de piso de concreto, aplanado de mortero en plafón y muros, instalación de salidas eléctricas, instalación de puerta y ventanas, aplicación de pintura vinílica en muros exteriores e interiores y limpieza general de obra. (Aportación estatal al convenio FONHAPO 2013)	Motul	Komchéen Martínez	74,083.00	74,083.00	0.00	0.00	0.00	0.00
Instituto de Vivienda del Estado del Estado de Yucatán	Ramo 33/2013	Fondo de Infraestructura Social Estatal	Construcción de techos en la localidad de Komchéen Martínez, municipio de Motul, Estado de Yucatán, inc.: desmantelamiento de techumbre, construcción de losa de vigueta y bovedilla, aplanado de mortero en plafón, instalación de salidas eléctricas y limpieza general de obra. (Aportación estatal al convenio FONHAPO 2013)	Motul	Komchéen Martínez	32,523.00	32,523.00	0.00	0.00	0.00	0.00
			Construcción de recámaras adicionales en la localidad de Kini, municipio de Motul, Estado de Yucatán, inc.: trazo y nivelación del terreno, construcción de cimentación a base de mampostería, construcción de muros de block de concreto, construcción de losa de vigueta y bovedilla, construcción de piso de concreto, aplanado de mortero en plafón y muros, instalación de salidas eléctricas, instalación de puerta y ventanas, aplicación de pintura vinílica en muros exteriores e interiores y limpieza general de obra. (Aportación estatal al convenio FONHAPO 2013)	Motul	Kini	74,083.00	74,083.00	0.00	0.00	0.00	0.00
Instituto de Vivienda del Estado del Estado de Yucatán	Ramo 33/2013	Fondo de Infraestructura Social Estatal	Construcción de techos en la localidad de Kini, municipio de Motul, Estado de Yucatán, inc.: desmantelamiento de techumbre, construcción de losa de vigueta y bovedilla, aplanado de mortero en plafón, instalación de salidas eléctricas y limpieza general de obra. (Aportación estatal al convenio FONHAPO 2013)	Motul	Kini	32,523.00	32,523.00	0.00	0.00	0.00	0.00
			Construcción de techos en la localidad de Kini, municipio de Motul, Estado de Yucatán, inc.: desmantelamiento de techumbre, construcción de losa de vigueta y bovedilla, aplanado de mortero en plafón, instalación de salidas eléctricas y limpieza general de obra. (Aportación estatal al convenio FONHAPO 2013)	Motul	Kini	74,083.00	74,083.00	0.00	0.00	0.00	0.00

**SECRETARÍA DE ADMINISTRACIÓN Y FINANZAS FISE 2013**  
**Montos de la inversión pública en infraestructura ejercida de manera directa/convenida/concertada**

DEPENDENCIA EJECUTORA	FUENTE DE FINANCIAMIENTO Y/O FONDO	NOMBRE DEL PROGRAMA	NOMBRE DE LA OBRA	MUNICIPIO	LOCALIDAD	EJERCICIO 2013						
						INVERSIÓN EJERCIDA SEGÚN ORIGEN DE LOS RECURSOS						
						TOTAL EJERCIDO	PART. FEDERAL	PART. ESTATAL	PART. MUNICIPAL	PART. PRIVADA	OTROS	
Instituto de Vivienda del Estado de Yucatán	Ramo 33/2013	Fondo de Infraestructura Social Estatal	Construcción de recámaras adicionales en la localidad de San José Hili, municipio de Motul, Estado de Yucatán, inc.: trazo y nivelación del terreno, construcción de cimentación a base de mampostería, construcción de muros de block de concreto, construcción de losa de vigueta y bovedilla, construcción de piso de concreto, aplastado de mortero en plafón y muros, instalación de salidas eléctricas, instalación de puertas y ventanas, aplicación de pintura vinílica en muros exteriores e interiores y limpieza general de obra. (Aportación estatal al convenio FONHAPO 2013)	Motul	San José Hili	74,083.00	74,083.00	0.00	0.00	0.00	0.00	0.00
Instituto de Vivienda del Estado de Yucatán	Ramo 33/2013	Fondo de Infraestructura Social Estatal	Construcción de techos en la localidad de San José Hili, municipio de Motul, Estado de Yucatán, inc.: desmantelamiento de techumbre, construcción de losa de vigueta y bovedilla, aplastado de mortero en plafón, instalación de salidas eléctricas y limpieza general de obra. (Aportación estatal al convenio FONHAPO 2013)	Motul	San José Hili	32,523.00	32,523.00	0.00	0.00	0.00	0.00	0.00
Instituto de Vivienda del Estado de Yucatán	Ramo 33/2013	Fondo de Infraestructura Social Estatal	Construcción de recámaras adicionales en la localidad de Kancabal, municipio de Motul, Estado de Yucatán, inc.: trazo y nivelación del terreno, construcción de cimentación a base de mampostería, construcción de muros de block de concreto, construcción de losa de vigueta y bovedilla, construcción de piso de concreto, aplastado de mortero en plafón y muros, instalación de salidas eléctricas, instalación de puertas y ventanas, aplicación de pintura vinílica en muros exteriores e interiores y limpieza general de obra. (Aportación estatal al convenio FONHAPO 2013)	Motul	Kancabal	74,083.00	74,083.00	0.00	0.00	0.00	0.00	0.00
Instituto de Vivienda del Estado de Yucatán	Ramo 33/2013	Fondo de Infraestructura Social Estatal	Construcción de techos en la localidad de Kancabal, municipio de Motul, Estado de Yucatán, inc.: desmantelamiento de techumbre, construcción de losa de vigueta y bovedilla, aplastado de mortero en plafón, instalación de salidas eléctricas y limpieza general de obra. (Aportación estatal al convenio FONHAPO 2013)	Motul	Kancabal	32,523.00	32,523.00	0.00	0.00	0.00	0.00	0.00
Instituto de Vivienda del Estado de Yucatán	Ramo 33/2013	Fondo de Infraestructura Social Estatal	Construcción de recámaras adicionales en la localidad de Dzununcán, municipio de Motul, Estado de Yucatán, inc.: trazo y nivelación del terreno, construcción de cimentación a base de mampostería, construcción de muros de block de concreto, construcción de losa de vigueta y bovedilla, construcción de piso de concreto, aplastado de mortero en plafón y muros, instalación de salidas eléctricas, instalación de puertas y ventanas, aplicación de pintura vinílica en muros exteriores e interiores y limpieza general de obra. (Aportación estatal al convenio FONHAPO 2013)	Motul	Dzununcán	74,083.00	74,083.00	0.00	0.00	0.00	0.00	0.00

**SECRETARÍA DE ADMINISTRACIÓN Y FINANZAS FISE 2013**  
**Montos de la inversión pública en infraestructura ejercida de manera directa/convenida/concertada**

DEPENDENCIA EJECUTORA	FUENTE DE FINANCIAMIENTO Y/O FONDO	NOMBRE DEL PROGRAMA	NOMBRE DE LA OBRA	MUNICIPIO	LOCALIDAD	EJERCICIO 2013					
						INVERSIÓN EJERCIDA SEGÚN ORIGEN DE LOS RECURSOS					
						TOTAL EJERCIDO	PART. FEDERAL	PART. ESTATAL	PART. MUNICIPAL	PART. PRIVADA	OTROS
Instituto de Vivienda del Estado del Estado de Yucatán	Ramo 33/2013	Fondo de Infraestructura Social Estatal	Construcción de techos en la localidad de Dzununcán, municipio de Motul, Estado de Yucatán, Inc.: desmantelamiento de techumbre, construcción de losa de vigueta y bovedilla, aplinado de mortero en plafón, instalación de salidas eléctricas y limpieza general de obra. (Aportación estatal al convenio FONHAPO 2013)	Motul	Dzununcán	32,523.00	32,523.00	0.00	0.00	0.00	0.00
			Construcción de recámaras adicionales en la localidad de Sabacnah, municipio de Motul, Estado de Yucatán, Inc.: trazo y nivelación del terreno, construcción de cimentación a base de mampostería, construcción de muros de block de concreto, construcción de losa de vigueta y bovedilla, construcción de piso de concreto, aplinado de mortero en plafón y muros, instalación de salidas eléctricas, instalación de puerta y ventanas, aplicación de pintura vinílica en muros exteriores e interiores y limpieza general de obra. (Aportación estatal al convenio FONHAPO 2013)	Motul	Sabacnah	22,225.00	22,225.00	0.00	0.00	0.00	0.00
Instituto de Vivienda del Estado del Estado de Yucatán	Ramo 33/2013	Fondo de Infraestructura Social Estatal	Construcción de techos en la localidad de Sabacnah, municipio de Motul, Estado de Yucatán, Inc.: desmantelamiento de techumbre, construcción de losa de vigueta y bovedilla, aplinado de mortero en plafón, instalación de salidas eléctricas y limpieza general de obra. (Aportación estatal al convenio FONHAPO 2013)	Motul	Sabacnah	13,009.00	13,009.00	0.00	0.00	0.00	0.00
			Construcción de recámaras adicionales en la localidad de Miguel Hidalgo, municipio de Motul, Estado de Yucatán, Inc.: trazo y nivelación del terreno, construcción de cimentación a base de mampostería, construcción de muros de block de concreto, construcción de losa de vigueta y bovedilla, construcción de piso de concreto, aplinado de mortero en plafón y muros, instalación de salidas eléctricas, instalación de puerta y ventanas, aplicación de pintura vinílica en muros exteriores e interiores y limpieza general de obra. (Aportación estatal al convenio FONHAPO 2013)	Motul	Miguel Hidalgo	22,225.00	22,225.00	0.00	0.00	0.00	0.00
Instituto de Vivienda del Estado del Estado de Yucatán	Ramo 33/2013	Fondo de Infraestructura Social Estatal	Construcción de techo en la localidad de Miguel Hidalgo, municipio de Motul, Estado de Yucatán, Inc.: desmantelamiento de techumbre, construcción de losa de vigueta y bovedilla, aplinado de mortero en plafón, instalación de salidas eléctricas y limpieza general de obra. (Aportación estatal al convenio FONHAPO 2013)	Motul	Miguel Hidalgo	6,505.00	6,505.00	0.00	0.00	0.00	0.00
			Construcción de recámaras adicionales en la localidad de Sabacnah, municipio de Motul, Estado de Yucatán, Inc.: trazo y nivelación del terreno, construcción de cimentación a base de mampostería, construcción de muros de block de concreto, construcción de losa de vigueta y bovedilla, construcción de piso de concreto, aplinado de mortero en plafón y muros, instalación de salidas eléctricas, instalación de puerta y ventanas, aplicación de pintura vinílica en muros exteriores e interiores y limpieza general de obra. (Aportación estatal al convenio FONHAPO 2013)	Motul	Sabacnah	13,009.00	13,009.00	0.00	0.00	0.00	0.00

**SECRETARÍA DE ADMINISTRACIÓN Y FINANZAS FISE 2013**  
**Montos de la inversión pública en infraestructura ejercida de manera directa/convenida/concertada**

DEPENDENCIA EJECUTORA	FUENTE DE FINANCIAMIENTO Y/O FONDO	NOMBRE DEL PROGRAMA	NOMBRE DE LA OBRA	MUNICIPIO	LOCALIDAD	EJERCICIO 2013					
						INVERSIÓN EJERCIDA SEGÚN ORIGEN DE LOS RECURSOS					
						TOTAL EJERCIDO	PART. FEDERAL	PART. ESTATAL	PART. MUNICIPAL	PART. PRIVADA	OTROS
Instituto de Vivienda del Estado del Yucatán	Ramo 33/2013	Fondo de Infraestructura Social Estatal	Construcción de tres recámaras adicionales en la localidad de Sakolá, municipio de Motul, Estado de Yucatán, inc.: trazo y nivelación del terreno, construcción de cimentación a base de mampostería, construcción de muros de block de concreto, construcción de losa de vigueta y bovedilla, construcción de piso de concreto, aplastado de mortero en plafón y muros, instalación de salidas eléctricas, instalación de puerta y ventanas, aplicación de pintura vinílica en muros exteriores e interiores y limpieza general de obra. (Aportación estatal al convenio FONHAPO 2013)	Motul	Sakolá	22,225.00	22,225.00	0.00	0.00	0.00	0.00
Instituto de Vivienda del Estado del Yucatán	Ramo 33/2013	Fondo de Infraestructura Social Estatal	Construcción de dos techos en la localidad de Sakolá, municipio de Motul, Estado de Yucatán, inc.: desmantelamiento de techumbre, construcción de losa de vigueta y bovedilla, aplastado de mortero en plafón, instalación de salidas eléctricas y limpieza general de obra. (Aportación estatal al convenio FONHAPO 2013)	Motul	Sakolá	13,009.00	13,009.00	0.00	0.00	0.00	0.00
Instituto de Vivienda del Estado del Yucatán	Ramo 33/2013	Fondo de Infraestructura Social Estatal	Construcción de recámaras adicionales en la localidad de Xoy, municipio de Chacsikin, Estado de Yucatán, inc.: trazo y nivelación del terreno, construcción de cimentación a base de mampostería, construcción de muros de block de concreto, construcción de losa de vigueta y bovedilla, construcción de piso de concreto, aplastado de mortero en plafón y muros, instalación de salidas eléctricas, instalación de puerta y ventanas, aplicación de pintura vinílica en muros exteriores e interiores y limpieza general de obra. (Aportación estatal al convenio FONHAPO 2013)	Chacsikin	X' box	44,450.00	44,450.00	0.00	0.00	0.00	0.00
Instituto de Vivienda del Estado del Yucatán	Ramo 33/2013	Fondo de Infraestructura Social Estatal	Construcción de recámaras adicionales en la localidad de Justicia Social, municipio de Peto, Estado de Yucatán, inc.: trazo y nivelación del terreno, construcción de cimentación a base de mampostería, construcción de muros de block de concreto, construcción de losa de vigueta y bovedilla, construcción de piso de concreto, aplastado de mortero en plafón y muros, instalación de salidas eléctricas, instalación de puerta y ventanas, aplicación de pintura vinílica en muros exteriores e interiores y limpieza general de obra. (Aportación estatal al convenio FONHAPO 2013)	Peto	Justicia Social	377,822.00	377,822.00	0.00	0.00	0.00	0.00

**SECRETARÍA DE ADMINISTRACIÓN Y FINANZAS FISE 2013**  
**Montos de la inversión pública en infraestructura ejercida de manera directa/convenida/concertada**

DEPENDENCIA EJECUTORA	FUENTE FINANCIAMIENTO Y/O FONDO	NOMBRE DEL PROGRAMA	NOMBRE DE LA OBRA	MUNICIPIO	LOCALIDAD	EJERCICIO 2013					
						INVERSIÓN EJERCIDA SEGÚN ORIGEN DE LOS RECURSOS					
						TOTAL EJERCIDO	PART. FEDERAL	PART. ESTATAL	PART. MUNICIPAL	PART. PRIVADA	OTROS
Instituto de Vivienda del Estado del Estado de Yucatán	Ramo 33/2013	Fondo de Infraestructura Social Estatal	Construcción de recámaras adicionales en la localidad de Kambul, municipio de Peto, Estado de Yucatán, inc.: trazo y nivelación del terreno, construcción de cimentación a base de mampostería, construcción de muros de block de concreto, construcción de losa de vigueta y bovedilla, construcción de piso de concreto, aplinado de mortero en plafón y muros, instalación de salidas eléctricas, instalación de puerta y ventanas, aplicación de pintura vinílica en muros exteriores e interiores y limpieza general de obra. (Aportación estatal al convenio FONHAPO 2013)	Peto	Kambul	29,633.00	29,633.00	0.00	0.00	0.00	0.00
Instituto de Vivienda del Estado del Estado de Yucatán	Ramo 33/2013	Fondo de Infraestructura Social Estatal	Construcción de techos en la localidad de Kambul, municipio de Peto, Estado de Yucatán, inc.: desmantelamiento de techumbre, construcción de losa de vigueta y bovedilla, aplinado de mortero en plafón, instalación de salidas eléctricas y limpieza general de obra. (Aportación estatal al convenio FONHAPO 2013)	Peto	Kambul	6,402.00	6,402.00	0.00	0.00	0.00	0.00
Instituto de Vivienda del Estado del Estado de Yucatán	Ramo 33/2013	Fondo de Infraestructura Social Estatal	Construcción de recámaras adicionales en la localidad de Papakal, municipio de Peto, Estado de Yucatán, inc.: trazo y nivelación del terreno, construcción de cimentación a base de mampostería, construcción de muros de block de concreto, construcción de losa de vigueta y bovedilla, construcción de piso de concreto, aplinado de mortero en plafón y muros, instalación de salidas eléctricas, instalación de puerta y ventanas, aplicación de pintura vinílica en muros exteriores e interiores y limpieza general de obra. (Aportación estatal al convenio FONHAPO 2013)	Peto	Papakal	170,390.00	170,390.00	0.00	0.00	0.00	0.00
Instituto de Vivienda del Estado del Estado de Yucatán	Ramo 33/2013	Fondo de Infraestructura Social Estatal	Construcción de techos en la localidad de Papakal, municipio de Peto, Estado de Yucatán, inc.: desmantelamiento de techumbre, construcción de losa de vigueta y bovedilla, aplinado de mortero en plafón, instalación de salidas eléctricas y limpieza general de obra. (Aportación estatal al convenio FONHAPO 2013)	Peto	Papakal	6,402.00	6,402.00	0.00	0.00	0.00	0.00
Instituto de Vivienda del Estado del Estado de Yucatán	Ramo 33/2013	Fondo de Infraestructura Social Estatal	Construcción de recámaras adicionales en la localidad de Progreso, municipio de Peto, Estado de Yucatán, inc.: trazo y nivelación del terreno, construcción de cimentación a base de mampostería, construcción de muros de block de concreto, construcción de losa de vigueta y bovedilla, construcción de piso de concreto, aplinado de mortero en plafón y muros, instalación de salidas eléctricas, instalación de puerta y ventanas, aplicación de pintura vinílica en muros exteriores e interiores y limpieza general de obra. (Aportación estatal al convenio FONHAPO 2013)	Peto	Progreso	118,532.00	118,532.00	0.00	0.00	0.00	0.00

**SECRETARÍA DE ADMINISTRACIÓN Y FINANZAS FISE 2013**  
**Montos de la inversión pública en infraestructura ejercida de manera directa/convenida/concertada**

DEPENDENCIA EJECUTORA	FUENTE DE FINANCIAMIENTO Y/O FONDO	NOMBRE DEL PROGRAMA	NOMBRE DE LA OBRA	MUNICIPIO	LOCALIDAD	EJERCICIO 2013					
						INVERSIÓN EJERCIDA SEGÚN ORIGEN DE LOS RECURSOS					
						TOTAL EJERCIDO	PART. FEDERAL	PART. ESTATAL	PART. MUNICIPAL	PART. PRIVADA	OTROS
Instituto de Vivienda del Estado de Yucatán	Ramo 33/2013	Fondo de Infraestructura Social Estatal	Construcción de recámaras adicionales en la localidad de San Bernabé, municipio de Peto, Estado de Yucatán, inc.: trazo y nivelación del terreno, construcción de cimentación a base de mampostería, construcción de muros de block de concreto, construcción de losa de vigueta y bovedilla, construcción de piso de concreto, aplanado de mortero en plafón y muros, instalación de salidas eléctricas, instalación de puerta y ventanas, aplicación de pintura vinílica en muros exteriores e interiores y limpieza general de obra. (Aportación estatal al convenio FONHAPO 2013)	Peto	San Bernabé	29,633.00	29,633.00	0.00	0.00	0.00	0.00
Instituto de Vivienda del Estado de Yucatán	Ramo 33/2013	Fondo de Infraestructura Social Estatal	Construcción de recámaras adicionales en la localidad de san dionisio, municipio de peto, estado de yucatán, inc.: trazo y nivelación del terreno, construcción de cimentación a base de mampostería, construcción de muros de block de concreto, construcción de losa de vigueta y bovedilla, construcción de piso de concreto, aplanado de mortero en plafón y muros, instalación de salidas eléctricas, instalación de puerta y ventanas, aplicación de pintura vinílica en muros exteriores e interiores y limpieza general de obra. (Aportación estatal al convenio FONHAPO 2013)	Peto	San Dionisio	7,408.00	7,408.00	0.00	0.00	0.00	0.00
Instituto de Vivienda del Estado de Yucatán	Ramo 33/2013	Fondo de Infraestructura Social Estatal	Construcción de techos en la localidad de San Dionisio, municipio de Peto, Estado de Yucatán, inc.: desmantelamiento de techumbre, construcción de losa de vigueta y bovedilla, aplanado de mortero en plafón, instalación de salidas eléctricas y limpieza general de obra. (Aportación estatal al convenio FONHAPO 2013)	Peto	San Dionisio	6,402.00	6,402.00	0.00	0.00	0.00	0.00
Instituto de Vivienda del Estado de Yucatán	Ramo 33/2013	Fondo de Infraestructura Social Estatal	Construcción de recámaras adicionales en la localidad de San Francisco, municipio de Peto, Estado de Yucatán, inc.: trazo y nivelación del terreno, construcción de cimentación a base de mampostería, construcción de muros de block de concreto, construcción de losa de vigueta y bovedilla, construcción de piso de concreto, aplanado de mortero en plafón y muros, instalación de salidas eléctricas, instalación de puerta y ventanas, aplicación de pintura vinílica en muros exteriores e interiores y limpieza general de obra. (Aportación estatal al convenio FONHAPO 2013)	Peto	San Francisco	22,225.00	22,225.00	0.00	0.00	0.00	0.00
Instituto de Vivienda del Estado de Yucatán	Ramo 33/2013	Fondo de Infraestructura Social Estatal	Construcción de techos en la localidad de San Francisco, municipio de Peto, Estado de Yucatán, inc.: desmantelamiento de techumbre, construcción de losa de vigueta y bovedilla, aplanado de mortero en plafón, instalación de salidas eléctricas y limpieza general de obra. (Aportación estatal al convenio FONHAPO 2013)	Peto	San Francisco	6,402.00	6,402.00	0.00	0.00	0.00	0.00

**SECRETARÍA DE ADMINISTRACIÓN Y FINANZAS FISE 2013**  
**Montos de la inversión pública en infraestructura ejercida de manera directa/convenida/concertada**

DEPENDENCIA EJECUTORA	FUENTE DE FINANCIAMIENTO Y/O FONDO	NOMBRE DEL PROGRAMA	NOMBRE DE LA OBRA	MUNICIPIO	LOCALIDAD	EJERCICIO 2013					
						INVERSIÓN EJERCIDA SEGÚN ORIGEN DE LOS RECURSOS					
						TOTAL EJERCIDO	PART. FEDERAL	PART. ESTATAL	PART. MUNICIPAL	PART. PRIVADA	OTROS
Instituto de Vivienda del Estado de Yucatán	Ramo 33/2013	Fondo de Infraestructura Social Estatal	Construcción de recámaras adicionales en la localidad de San Mateo, municipio de Peto, Estado de Yucatán, inc.: trazo y nivelación del terreno, construcción de cimentación a base de mampostería, construcción de muros de block de concreto, construcción de losa de vigueta y bovedilla, construcción de piso de concreto, aplanado de mortero en plafón y muros, instalación de salidas eléctricas, instalación de puerta y ventanas, aplicación de pintura vinílica en muros exteriores e interiores y limpieza general de obra. (Aportación estatal al convenio FONHAPO 2013)	Peto	San Mateo	96,308.00	96,308.00	0.00	0.00	0.00	0.00
Instituto de Vivienda del Estado de Yucatán	Ramo 33/2013	Fondo de Infraestructura Social Estatal	Construcción de techos en la localidad de San Mateo, municipio de Peto, Estado de Yucatán, inc.: desmantelamiento de techumbre, construcción de losa de vigueta y bovedilla, aplanado de mortero en plafón, instalación de salidas eléctricas y limpieza general de obra. (Aportación estatal al convenio FONHAPO 2013)	Peto	San Mateo	6,402.00	6,402.00	0.00	0.00	0.00	0.00
Instituto de Vivienda del Estado de Yucatán	Ramo 33/2013	Fondo de Infraestructura Social Estatal	Construcción de recámaras adicionales en la localidad de Temozón, municipio de Peto, Estado de Yucatán, inc.: trazo y nivelación del terreno, construcción de cimentación a base de mampostería, construcción de muros de block de concreto, construcción de losa de vigueta y bovedilla, construcción de piso de concreto, aplanado de mortero en plafón y muros, instalación de salidas eléctricas, instalación de puerta y ventanas, aplicación de pintura vinílica en muros exteriores e interiores y limpieza general de obra. (Aportación estatal al convenio FONHAPO 2013)	Peto	Temozón	57,858.00	57,858.00	0.00	0.00	0.00	0.00
Instituto de Vivienda del Estado de Yucatán	Ramo 33/2013	Fondo de Infraestructura Social Estatal	Construcción de techos en la localidad de Temozón, municipio de Peto, Estado de Yucatán, inc.: desmantelamiento de techumbre, construcción de losa de vigueta y bovedilla, aplanado de mortero en plafón, instalación de salidas eléctricas y limpieza general de obra. (Aportación estatal al convenio FONHAPO 2013)	Peto	Temozón	6,402.00	6,402.00	0.00	0.00	0.00	0.00
Instituto de Vivienda del Estado de Yucatán	Ramo 33/2013	Fondo de Infraestructura Social Estatal	Construcción de recámaras adicionales en la localidad de Tixhualalán, municipio de Peto, Estado de Yucatán, inc.: trazo y nivelación del terreno, construcción de cimentación a base de mampostería, construcción de muros de block de concreto, construcción de losa de vigueta y bovedilla, construcción de piso de concreto, aplanado de mortero en plafón y muros, instalación de salidas eléctricas, instalación de puerta y ventanas, aplicación de pintura vinílica en muros exteriores e interiores y limpieza general de obra. (Aportación estatal al convenio FONHAPO 2013)	Peto	Tixhualalán	59,266.00	59,266.00	0.00	0.00	0.00	0.00



**SECRETARÍA DE ADMINISTRACIÓN Y FINANZAS FISE 2013**  
**Montos de la inversión pública en infraestructura ejercida de manera directa/convenida/concertada**

DEPENDENCIA EJECUTORA	FUENTE FINANCIAMIENTO Y/O FONDO	NOMBRE DEL PROGRAMA	NOMBRE DE LA OBRA	MUNICIPIO	LOCALIDAD	EJERCICIO 2013					
						INVERSIÓN EJERCIDA SEGÚN ORIGEN DE LOS RECURSOS					
						TOTAL EJERCIDO	PART. FEDERAL	PART. ESTATAL	PART. MUNICIPAL	PART. PRIVADA	OTROS
Instituto de Vivienda del Estado del Estado de Yucatán	Ramo 33/2013	Fondo de Infraestructura Social Estatal	Construcción de techos en la localidad de Tixhualtún, municipio de Peto, Estado de Yucatán, inc.: desmantelamiento de techumbre, construcción de losa de vigueta y bovedilla, aplinado de mortero en plafón, instalación de salidas eléctricas y limpieza general de obra. (Aportación estatal al convenio FONHAPO 2013)	Peto	Tixhualtún	12,804.00	12,804.00	0.00	0.00	0.00	0.00
			Construcción de recámaras adicionales en la localidad de Xoy, municipio de Peto, Estado de Yucatán, inc.: trazo y nivelación del terreno, construcción de cimentación a base de mampostería, construcción de muros de block de concreto, construcción de losa de vigueta y bovedilla, construcción de piso de concreto, aplinado de mortero en plafón y muros, instalación de salidas eléctricas, instalación de puerta y ventanas, aplicación de pintura vinílica en muros exteriores e interiores y limpieza general de obra. (Aportación estatal al convenio FONHAPO 2013)	Peto	Xoy	244,473.00	244,473.00	0.00	0.00	0.00	0.00
Instituto de Vivienda del Estado del Estado de Yucatán	Ramo 33/2013	Fondo de Infraestructura Social Estatal	Construcción de techos en la localidad de Xoy, municipio de Peto, Estado de Yucatán, inc.: desmantelamiento de techumbre, construcción de losa de vigueta y bovedilla, aplinado de mortero en plafón, instalación de salidas eléctricas y limpieza general de obra. (Aportación estatal al convenio FONHAPO 2013)	Peto	Xoy	38,412.00	38,412.00	0.00	0.00	0.00	0.00
			Construcción de recámaras adicionales en la localidad de X-pechil, municipio de Peto, Estado de Yucatán, inc.: trazo y nivelación del terreno, construcción de cimentación a base de mampostería, construcción de muros de block de concreto, construcción de losa de vigueta y bovedilla, construcción de piso de concreto, aplinado de mortero en plafón y muros, instalación de salidas eléctricas, instalación de puerta y ventanas, aplicación de pintura vinílica en muros exteriores e interiores y limpieza general de obra. (Aportación estatal al convenio FONHAPO 2013)	Peto	X-pechil	7,408.00	7,408.00	0.00	0.00	0.00	0.00
Instituto de Vivienda del Estado del Estado de Yucatán	Ramo 33/2013	Fondo de Infraestructura Social Estatal	Construcción de recámaras adicionales en la localidad de Yaxcopil, municipio de Peto, Estado de Yucatán, inc.: trazo y nivelación del terreno, construcción de cimentación a base de mampostería, construcción de muros de block de concreto, construcción de losa de vigueta y bovedilla, construcción de piso de concreto, aplinado de mortero en plafón y muros, instalación de salidas eléctricas, instalación de puerta y ventanas, aplicación de pintura vinílica en muros exteriores e interiores y limpieza general de obra. (Aportación estatal al convenio FONHAPO 2013)	Peto	Yaxcopil	111,124.00	111,124.00	0.00	0.00	0.00	0.00
			Construcción de recámaras adicionales en la localidad de Yaxcopil, municipio de Peto, Estado de Yucatán, inc.: trazo y nivelación del terreno, construcción de cimentación a base de mampostería, construcción de muros de block de concreto, construcción de losa de vigueta y bovedilla, construcción de piso de concreto, aplinado de mortero en plafón y muros, instalación de salidas eléctricas, instalación de puerta y ventanas, aplicación de pintura vinílica en muros exteriores e interiores y limpieza general de obra. (Aportación estatal al convenio FONHAPO 2013)	Peto	Yaxcopil	111,124.00	111,124.00	0.00	0.00	0.00	0.00

**SECRETARÍA DE ADMINISTRACIÓN Y FINANZAS FISE 2013**  
**Montos de la inversión pública en infraestructura ejercida de manera directa/convenida/concertada**

DEPENDENCIA EJECUTORA	FUENTE DE FINANCIAMIENTO Y/O FONDO	NOMBRE DEL PROGRAMA	NOMBRE DE LA OBRA	MUNICIPIO	LOCALIDAD	EJERCICIO 2013					
						INVERSIÓN EJERCIDA SEGÚN ORIGEN DE LOS RECURSOS					
						TOTAL EJERCIDO	PART. FEDERAL	PART. ESTATAL	PART. MUNICIPAL	PART. PRIVADA	OTROS
Instituto de Vivienda del Estado del Estado de Yucatán	Ramo 33/2013	Fondo de Infraestructura Social Estatal	Construcción de techos en la localidad de Yaxcopil, municipio de Peto, Estado de Yucatán, inc.: desmantelamiento de techumbre, construcción de losa de vigueta y bovedilla, aplanado de mortero en plafón, instalación de salidas eléctricas y limpieza general de obra. (Aportación estatal al convenio FONHAPO 2013)	Peto	Yaxcopil	32,010.00	32,010.00	0.00	0.00	0.00	0.00
			Construcción de techos en la localidad de Tuxtilla, municipio de Peto, Estado de Yucatán, inc.: desmantelamiento de techumbre, construcción de losa de vigueta y bovedilla, aplanado de mortero en plafón, instalación de salidas eléctricas y limpieza general de obra. (Aportación estatal al convenio FONHAPO 2013)	Peto	Tuxtilla	12,804.00	12,804.00	0.00	0.00	0.00	0.00
Instituto de Vivienda del Estado del Estado de Yucatán	Ramo 33/2013	Fondo de Infraestructura Social Estatal	Construcción de recámaras adicionales en la localidad de Santo Domingo, municipio de Maxcanú, Estado de Yucatán, inc.: trazo y nivelación del terreno, construcción de cimentación a base de mampostería, construcción de muros de block de concreto, construcción de losa de vigueta y bovedilla, construcción de piso de concreto, aplanado de mortero en plafón y muros, instalación de salidas eléctricas, instalación de puerta y ventanas, aplicación de pintura vinílica en muros exteriores e interiores y limpieza general de obra. (Aportación estatal al convenio FONHAPO 2013)	Maxcanú	Santo Domingo	125,941.00	125,941.00	0.00	0.00	0.00	0.00
			Construcción de techos en la localidad de Santo Domingo, municipio de Maxcanú, Estado de Yucatán, inc.: desmantelamiento de techumbre, construcción de losa de vigueta y bovedilla, aplanado de mortero en plafón, instalación de salidas eléctricas y limpieza general de obra. (Aportación estatal al convenio FONHAPO 2013)	Maxcanú	Santo Domingo	84,560.00	84,560.00	0.00	0.00	0.00	0.00
Instituto de Vivienda del Estado del Estado de Yucatán	Ramo 33/2013	Fondo de Infraestructura Social Estatal	Construcción de recámaras adicionales en la localidad de Coahuila, municipio de Maxcanú, Estado de Yucatán, inc.: trazo y nivelación del terreno, construcción de cimentación a base de mampostería, construcción de muros de block de concreto, construcción de losa de vigueta y bovedilla, construcción de piso de concreto, aplanado de mortero en plafón y muros, instalación de salidas eléctricas, instalación de puerta y ventanas, aplicación de pintura vinílica en muros exteriores e interiores y limpieza general de obra. (Aportación estatal al convenio FONHAPO 2013)	Maxcanú	Coahuila	59,266.00	59,266.00	0.00	0.00	0.00	0.00
			Construcción de techos en la localidad de Coahuila, municipio de Maxcanú, Estado de Yucatán, inc.: desmantelamiento de techumbre, construcción de losa de vigueta y bovedilla, aplanado de mortero en plafón, instalación de salidas eléctricas y limpieza general de obra. (Aportación estatal al convenio FONHAPO 2013)	Maxcanú	Coahuila	39,028.00	39,028.00	0.00	0.00	0.00	0.00

**SECRETARÍA DE ADMINISTRACIÓN Y FINANZAS FISE 2013**  
**Montos de la inversión pública en infraestructura ejercida de manera directa/convenida/concertada**

DEPENDENCIA EJECUTORA	FUENTE FINANCIAMIENTO Y/O FONDO	NOMBRE DEL PROGRAMA	NOMBRE DE LA OBRA	MUNICIPIO	LOCALIDAD	EJERCICIO 2013					
						INVERSIÓN EJERCIDA SEGÚN ORIGEN DE LOS RECURSOS					
						TOTAL EJERCIDO	PART. FEDERAL	PART. ESTATAL	PART. MUNICIPAL	PART. PRIVADA	OTROS
Instituto de Vivienda del Estado del Yucatán	Ramo 33/2013	Fondo de Infraestructura Social Estatal	Construcción de recámaras adicionales en la localidad de Paraiso, municipio de Maxcanú, Estado de Yucatán, inc.: trazo y nivelación del terreno, construcción de cimentación a base de mampostería, construcción de muros de block de concreto, construcción de losa de vigueta y bovedilla, construcción de piso de concreto, aplastado de mortero en plafón y muros, instalación de salidas eléctricas, instalación de puerta y ventanas, aplicación de pintura vinílica en muros exteriores e interiores y limpieza general de obra. (Aportación estatal al convenio FONHAPO 2013)	Maxcanú	Paraiso	57,858.00	57,858.00	0.00	0.00	0.00	0.00
Instituto de Vivienda del Estado del Yucatán	Ramo 33/2013	Fondo de Infraestructura Social Estatal	Construcción de techos en la localidad de Paraiso, municipio de Maxcanú, Estado de Yucatán, inc.: desmantelamiento de techumbre, construcción de losa de vigueta y bovedilla, aplastado de mortero en plafón, instalación de salidas eléctricas y limpieza general de obra. (Aportación estatal al convenio FONHAPO 2013)	Maxcanú	Paraiso	32,523.00	32,523.00	0.00	0.00	0.00	0.00
Instituto de Vivienda del Estado del Yucatán	Ramo 33/2013	Fondo de Infraestructura Social Estatal	Construcción de recámaras adicionales en la localidad de Kochol, municipio de Maxcanú, Estado de Yucatán, inc.: trazo y nivelación del terreno, construcción de cimentación a base de mampostería, construcción de muros de block de concreto, construcción de losa de vigueta y bovedilla, construcción de piso de concreto, aplastado de mortero en plafón y muros, instalación de salidas eléctricas, instalación de puerta y ventanas, aplicación de pintura vinílica en muros exteriores e interiores y limpieza general de obra. (Aportación estatal al convenio FONHAPO 2013)	Maxcanú	Kochol	269,355.00	269,355.00	0.00	0.00	0.00	0.00
Instituto de Vivienda del Estado del Yucatán	Ramo 33/2013	Fondo de Infraestructura Social Estatal	Construcción de techos en la localidad de Kochol, municipio de Maxcanú, Estado de Yucatán, inc.: desmantelamiento de techumbre, construcción de losa de vigueta y bovedilla, aplastado de mortero en plafón, instalación de salidas eléctricas y limpieza general de obra. (Aportación estatal al convenio FONHAPO 2013)	Maxcanú	Kochol	93,108.00	93,108.00	0.00	0.00	0.00	0.00
Instituto de Vivienda del Estado del Yucatán	Ramo 33/2013	Fondo de Infraestructura Social Estatal	Construcción de recámaras adicionales en la localidad de Santa Rosa, municipio de Maxcanú, Estado de Yucatán, inc.: trazo y nivelación del terreno, construcción de cimentación a base de mampostería, construcción de muros de block de concreto, construcción de losa de vigueta y bovedilla, construcción de piso de concreto, aplastado de mortero en plafón y muros, instalación de salidas eléctricas, instalación de puerta y ventanas, aplicación de pintura vinílica en muros exteriores e interiores y limpieza general de obra. (Aportación estatal al convenio FONHAPO 2013)	Maxcanú	Santa Rosa	14,817.00	14,817.00	0.00	0.00	0.00	0.00

**SECRETARÍA DE ADMINISTRACIÓN Y FINANZAS FISE 2013**  
**Montos de la inversión pública en infraestructura ejercida de manera directa/convenida/concertada**

DEPENDENCIA EJECUTORA	FUENTE DE FINANCIAMIENTO Y/O FONDO	NOMBRE DEL PROGRAMA	NOMBRE DE LA OBRA	MUNICIPIO	LOCALIDAD	EJERCICIO 2013					
						INVERSIÓN EJERCIDA SEGÚN ORIGEN DE LOS RECURSOS					
						TOTAL EJERCIDO	PART. FEDERAL	PART. ESTATAL	PART. MUNICIPAL	PART. PRIVADA	OTROS
Instituto de Vivienda del Estado del Estado de Yucatán	Ramo 33/2013	Fondo de Infraestructura Social Estatal	Construcción de techos en la localidad de Santa Rosa, municipio de Maxcanú, Estado de Yucatán, inc.: desmantelamiento de techumbre, construcción de losa de vigueta y bovedilla, aplanado de mortero en plafón, instalación de salidas eléctricas y limpieza general de obra. (Aportación estatal al convenio FONHAPO 2013)	Maxcanú	Santa Rosa	19,514.00	19,514.00	0.00	0.00	0.00	0.00
			Construcción de recámaras adicionales en la localidad de Chunchucmil, municipio de Maxcanú, Estado de Yucatán, inc.: trazo y nivelación del terreno, construcción de cimentación a base de mampostería, construcción de muros de block de concreto, construcción de losa de vigueta y bovedilla, construcción de piso de concreto, aplanado de mortero en plafón y muros, instalación de salidas eléctricas, instalación de puerta y ventanas, aplicación de pintura vinílica en muros exteriores e interiores y limpieza general de obra. (Aportación estatal al convenio FONHAPO 2013)	Maxcanú	Chunchucmil	59,266.00	59,266.00	0.00	0.00	0.00	0.00
Instituto de Vivienda del Estado del Estado de Yucatán	Ramo 33/2013	Fondo de Infraestructura Social Estatal	Construcción de techos en la localidad de Chunchucmil, municipio de Maxcanú, Estado de Yucatán, inc.: desmantelamiento de techumbre, construcción de losa de vigueta y bovedilla, aplanado de mortero en plafón, instalación de salidas eléctricas y limpieza general de obra. (Aportación estatal al convenio FONHAPO 2013)	Maxcanú	Chunchucmil	32,523.00	32,523.00	0.00	0.00	0.00	0.00
			Construcción de recámaras adicionales en la localidad de Chan Chocholá, municipio de Maxcanú, Estado de Yucatán, inc.: trazo y nivelación del terreno, construcción de cimentación a base de mampostería, construcción de muros de block de concreto, construcción de losa de vigueta y bovedilla, construcción de piso de concreto, aplanado de mortero en plafón y muros, instalación de salidas eléctricas, instalación de puerta y ventanas, aplicación de pintura vinílica en muros exteriores e interiores y limpieza general de obra. (Aportación estatal al convenio FONHAPO 2013)	Maxcanú	Chan Chocholá	111,124.00	111,124.00	0.00	0.00	0.00	0.00
Instituto de Vivienda del Estado del Estado de Yucatán	Ramo 33/2013	Fondo de Infraestructura Social Estatal	Construcción de techos en la localidad de Chan Chocholá, municipio de Maxcanú, Estado de Yucatán, inc.: desmantelamiento de techumbre, construcción de losa de vigueta y bovedilla, aplanado de mortero en plafón, instalación de salidas eléctricas y limpieza general de obra. (Aportación estatal al convenio FONHAPO 2013)	Maxcanú	Chan Chocholá	26,018.00	26,018.00	0.00	0.00	0.00	0.00
			Construcción de recámaras adicionales en la localidad de Chan Chocholá, municipio de Maxcanú, Estado de Yucatán, inc.: trazo y nivelación del terreno, construcción de cimentación a base de mampostería, construcción de muros de block de concreto, construcción de losa de vigueta y bovedilla, construcción de piso de concreto, aplanado de mortero en plafón y muros, instalación de salidas eléctricas, instalación de puerta y ventanas, aplicación de pintura vinílica en muros exteriores e interiores y limpieza general de obra. (Aportación estatal al convenio FONHAPO 2013)	Maxcanú	Chan Chocholá	26,018.00	26,018.00	0.00	0.00	0.00	0.00

**SECRETARÍA DE ADMINISTRACIÓN Y FINANZAS FISE 2013**  
**Montos de la inversión pública en infraestructura ejercida de manera directa/convenida/concertada**

DEPENDENCIA EJECUTORA	FUENTE DE FINANCIAMIENTO Y/O FONDO	NOMBRE DEL PROGRAMA	NOMBRE DE LA OBRA	MUNICIPIO	LOCALIDAD	EJERCICIO 2013					
						INVERSIÓN EJERCIDA SEGÚN ORIGEN DE LOS RECURSOS					
						TOTAL EJERCIDO	PART. FEDERAL	PART. ESTATAL	PART. MUNICIPAL	PART. PRIVADA	OTROS
Instituto de Vivienda del Estado del Yucatán	Ramo 33/2013	Fondo de Infraestructura Social Estatal	Construcción de recámaras adicionales en la localidad de Granada, municipio de Maxcanú, Estado de Yucatán, inc.; trazo y nivelación del terreno, construcción de cimentación a base de mampostería, construcción de muros de block de concreto, construcción de losa de vigueta y bovedilla, construcción de piso de concreto, aplastado de mortero en plafón y muros, instalación de salidas eléctricas, instalación de puerta y ventanas, aplicación de pintura vinílica en muros exteriores e interiores y limpieza general de obra. (Aportación estatal al convenio FONHAPO 2013)	Maxcanú	Granada	37,041.00	37,041.00	0.00	0.00	0.00	0.00
Instituto de Vivienda del Estado del Yucatán	Ramo 33/2013	Fondo de Infraestructura Social Estatal	Construcción de recámaras adicionales en la localidad de San Rafael, municipio de Maxcanú, Estado de Yucatán, inc.; trazo y nivelación del terreno, construcción de cimentación a base de mampostería, construcción de muros de block de concreto, construcción de losa de vigueta y bovedilla, construcción de piso de concreto, aplastado de mortero en plafón y muros, instalación de salidas eléctricas, instalación de puerta y ventanas, aplicación de pintura vinílica en muros exteriores e interiores y limpieza general de obra. (Aportación estatal al convenio FONHAPO 2013)	Maxcanú	San Rafael	152,635.00	152,635.00	0.00	0.00	0.00	0.00
Instituto de Vivienda del Estado del Yucatán	Ramo 33/2013	Fondo de Infraestructura Social Estatal	Construcción de techos en la localidad de Kanachen, municipio de Maxcanú, Estado de Yucatán, inc.; desmantelamiento de techumbre, construcción de losa de vigueta y bovedilla, aplastado de mortero en plafón, instalación de salidas eléctricas y limpieza general de obra. (Aportación estatal al convenio FONHAPO 2013)	Maxcanú	Kanachén	39,028.00	39,028.00	0.00	0.00	0.00	0.00
Instituto de Vivienda del Estado del Yucatán	Ramo 33/2013	Fondo de Infraestructura Social Estatal	Construcción de recámaras adicionales en la localidad de Nabalám, municipio de Temozón, Estado de Yucatán, inc.; trazo y nivelación del terreno, construcción de cimentación a base de mampostería, construcción de muros de block de concreto, construcción de losa de vigueta y bovedilla, construcción de piso de concreto, aplastado de mortero en plafón y muros, instalación de salidas eléctricas, instalación de puerta y ventanas, aplicación de pintura vinílica en muros exteriores e interiores y limpieza general de obra. (Aportación estatal al convenio FONHAPO 2013)	Temozón	Nabalám	177,799.00	177,799.00	0.00	0.00	0.00	0.00
Instituto de Vivienda del Estado del Yucatán	Ramo 33/2013	Fondo de Infraestructura Social Estatal	Construcción de techos en la localidad de Nabalám, municipio de Temozón, Estado de Yucatán, inc.; desmantelamiento de techumbre, construcción de losa de vigueta y bovedilla, aplastado de mortero en plafón, instalación de salidas eléctricas y limpieza general de obra. (Aportación estatal al convenio FONHAPO 2013)	Temozón	Nabalám	19,514.00	19,514.00	0.00	0.00	0.00	0.00

**SECRETARÍA DE ADMINISTRACIÓN Y FINANZAS FISE 2013**  
**Montos de la inversión pública en infraestructura ejercida de manera directa/convenida/concertada**

DEPENDENCIA EJECUTORA	FUENTE FINANCIAMIENTO Y/O FONDO	NOMBRE DEL PROGRAMA	NOMBRE DE LA OBRA	MUNICIPIO	LOCALIDAD	EJERCICIO 2013					
						INVERSIÓN EJERCIDA SEGÚN ORIGEN DE LOS RECURSOS					
						TOTAL EJERCIDO	PART. FEDERAL	PART. ESTATAL	PART. MUNICIPAL	PART. PRIVADA	OTROS
Instituto de Vivienda del Estado del Yucatán	Ramo 33/2013	Fondo de Infraestructura Social Estatal	Construcción de recámaras adicionales en la localidad de Ebbalam, municipio de Temozón, Estado de Yucatán, inc.: trazo y nivelación del terreno, construcción de cimentación a base de mampostería, construcción de muros de block de concreto, construcción de losa de vigueta y bovedilla, construcción de piso de concreto, aplastado de mortero en plafón y muros, instalación de salidas eléctricas, instalación de puerta y ventanas, aplicación de pintura vinílica en muros exteriores e interiores y limpieza general de obra. (Aportación estatal al convenio FONHAPO 2013)	Temozón	Ebbalam	81,491.00	81,491.00	0.00	0.00	0.00	0.00
Instituto de Vivienda del Estado del Yucatán	Ramo 33/2013	Fondo de Infraestructura Social Estatal	Construcción de techos en la localidad de Ebbalam, municipio de Temozón, Estado de Yucatán, inc.: desmantelamiento de techumbre, construcción de losa de vigueta y bovedilla, aplastado de mortero en plafón, instalación de salidas eléctricas y limpieza general de obra. (Aportación estatal al convenio FONHAPO 2013)	Temozón	Ebbalam	13,009.00	13,009.00	0.00	0.00	0.00	0.00
Instituto de Vivienda del Estado del Yucatán	Ramo 33/2013	Fondo de Infraestructura Social Estatal	Construcción de recámaras adicionales en la localidad de Santa Rita, municipio de Temozón, Estado de Yucatán, inc.: trazo y nivelación del terreno, construcción de cimentación a base de mampostería, construcción de muros de block de concreto, construcción de losa de vigueta y bovedilla, construcción de piso de concreto, aplastado de mortero en plafón y muros, instalación de salidas eléctricas, instalación de puerta y ventanas, aplicación de pintura vinílica en muros exteriores e interiores y limpieza general de obra. (Aportación estatal al convenio FONHAPO 2013)	Temozón	Santa Rita	133,349.00	133,349.00	0.00	0.00	0.00	0.00
Instituto de Vivienda del Estado del Yucatán	Ramo 33/2013	Fondo de Infraestructura Social Estatal	Construcción de techos en la localidad de Santa Rita, municipio de Temozón, Estado de Yucatán, inc.: desmantelamiento de techumbre, construcción de losa de vigueta y bovedilla, aplastado de mortero en plafón, instalación de salidas eléctricas y limpieza general de obra. (Aportación estatal al convenio FONHAPO 2013)	Temozón	Santa Rita	19,514.00	19,514.00	0.00	0.00	0.00	0.00
Instituto de Vivienda del Estado del Yucatán	Ramo 33/2013	Fondo de Infraestructura Social Estatal	Construcción de recámaras adicionales en la localidad de Xtut, municipio de Temozón, Estado de Yucatán, inc.: trazo y nivelación del terreno, construcción de cimentación a base de mampostería, construcción de muros de block de concreto, construcción de losa de vigueta y bovedilla, construcción de piso de concreto, aplastado de mortero en plafón y muros, instalación de salidas eléctricas, instalación de puerta y ventanas, aplicación de pintura vinílica en muros exteriores e interiores y limpieza general de obra. (Aportación estatal al convenio FONHAPO 2013)	Temozón	Xtut	59,266.00	59,266.00	0.00	0.00	0.00	0.00

**SECRETARÍA DE ADMINISTRACIÓN Y FINANZAS FISE 2013**  
**Montos de la inversión pública en infraestructura ejercida de manera directa/convenida/concertada**

DEPENDENCIA EJECUTORA	FUENTE DE FINANCIAMIENTO Y/O FONDO	NOMBRE DEL PROGRAMA	NOMBRE DE LA OBRA	MUNICIPIO	LOCALIDAD	EJERCICIO 2013					
						INVERSIÓN EJERCIDA SEGÚN ORIGEN DE LOS RECURSOS					
						TOTAL EJERCIDO	PART. FEDERAL	PART. ESTATAL	PART. MUNICIPAL	PART. PRIVADA	OTROS
Instituto de Vivienda del Estado del Estado de Yucatán	Ramo 33/2013	Fondo de Infraestructura Social Estatal	Construcción de techos en la localidad de X'tut, municipio de Temozón, Estado de Yucatán, inc.: desmantelamiento de techumbre, construcción de losa de vigueta y bovedilla, aplanado de mortero en plafón, instalación de salidas eléctricas y limpieza general de obra. (Aportación estatal al convenio FONHAPO 2013)	Temozón	X'tut	19,514.00	19,514.00	0.00	0.00	0.00	0.00
			Construcción de recámaras adicionales en la localidad de X-uch, municipio de Temozón, Estado de Yucatán, inc.: trazo y nivelación del terreno, construcción de cimentación a base de mampostería, construcción de muros de block de concreto, construcción de losa de vigueta y bovedilla, construcción de piso de concreto, aplanado de mortero en plafón y muros, instalación de salidas eléctricas, instalación de puerta y ventanas, aplicación de pintura vinílica en muros exteriores e interiores y limpieza general de obra. (Aportación estatal al convenio FONHAPO 2013)	Temozón	X-uch	59,266.00	59,266.00	0.00	0.00	0.00	0.00
Instituto de Vivienda del Estado del Estado de Yucatán	Ramo 33/2013	Fondo de Infraestructura Social Estatal	Construcción de techos en la localidad de X-uch, municipio de Temozón, Estado de Yucatán, inc.: desmantelamiento de techumbre, construcción de losa de vigueta y bovedilla, aplanado de mortero en plafón, instalación de salidas eléctricas y limpieza general de obra. (Aportación estatal al convenio FONHAPO 2013)	Temozón	X-uch	13,009.00	13,009.00	0.00	0.00	0.00	0.00
			Construcción de recámaras adicionales en la localidad de Yokdzonot, municipio de Temozón, Estado de Yucatán, inc.: trazo y nivelación del terreno, construcción de muros de block de concreto, mampostería, construcción de muros de block de concreto, construcción de losa de vigueta y bovedilla, construcción de piso de concreto, aplanado de mortero en plafón y muros, instalación de salidas eléctricas, instalación de puerta y ventanas, aplicación de pintura vinílica en muros exteriores e interiores y limpieza general de obra. (Aportación estatal al convenio FONHAPO 2013)	Temozón	Yokdzonot	59,266.00	59,266.00	0.00	0.00	0.00	0.00
Instituto de Vivienda del Estado del Estado de Yucatán	Ramo 33/2013	Fondo de Infraestructura Social Estatal	Construcción de techos en la localidad de Yokdzonot, municipio de Temozón, Estado de Yucatán, inc.: desmantelamiento de techumbre, construcción de losa de vigueta y bovedilla, aplanado de mortero en plafón, instalación de salidas eléctricas y limpieza general de obra. (Aportación estatal al convenio FONHAPO 2013)	Temozón	Yokdzonot	13,009.00	13,009.00	0.00	0.00	0.00	0.00
			Construcción de recámaras adicionales en la localidad de Yokdzonot, municipio de Temozón, Estado de Yucatán, inc.: trazo y nivelación del terreno, construcción de muros de block de concreto, mampostería, construcción de muros de block de concreto, construcción de losa de vigueta y bovedilla, construcción de piso de concreto, aplanado de mortero en plafón y muros, instalación de salidas eléctricas, instalación de puerta y ventanas, aplicación de pintura vinílica en muros exteriores e interiores y limpieza general de obra. (Aportación estatal al convenio FONHAPO 2013)	Temozón	Yokdzonot	59,266.00	59,266.00	0.00	0.00	0.00	0.00

**SECRETARÍA DE ADMINISTRACIÓN Y FINANZAS FISE 2013**  
**Montos de la inversión pública en infraestructura ejercida de manera directa/convenida/concertada**

DEPENDENCIA EJECUTORA	FUENTE DE FINANCIAMIENTO Y/O FONDO	NOMBRE DEL PROGRAMA	NOMBRE DE LA OBRA	MUNICIPIO	LOCALIDAD	EJERCICIO 2013					
						INVERSIÓN EJERCIDA SEGÚN ORIGEN DE LOS RECURSOS					
						TOTAL EJERCIDO	PART. FEDERAL	PART. ESTATAL	PART. MUNICIPAL	PART. PRIVADA	OTROS
Instituto de Vivienda del Estado del Yucatán	Ramo 33/2013	Fondo de Infraestructura Social Estatal	Construcción de recámaras adicionales en la localidad de Dzalbay, municipio de Temozón, Estado de Yucatán, inc.: trazo y nivelación del terreno, construcción de cimentación a base de mampostería, construcción de muros de block de concreto, construcción de losa de vigueta y bovedilla, construcción de piso de concreto, aplanado de mortero en plafón y muros, instalación de salidas eléctricas, instalación de puerta y ventanas, aplicación de pintura vinílica en muros exteriores e interiores y limpieza general de obra. (Aportación estatal al convenio FONHAPO 2013)	Temozón	Dzalbay	170,390.00	170,390.00	0.00	0.00	0.00	0.00
Instituto de Vivienda del Estado del Yucatán	Ramo 33/2013	Fondo de Infraestructura Social Estatal	Construcción de techos en la localidad de Dzalbay, municipio de Temozón, Estado de Yucatán, inc.: desmantelamiento de techumbre, construcción de losa de vigueta y bovedilla, aplanado de mortero en plafón, instalación de salidas eléctricas y limpieza general de obra. (Aportación estatal al convenio FONHAPO 2013)	Temozón	Dzalbay	19,514.00	19,514.00	0.00	0.00	0.00	0.00
Instituto de Vivienda del Estado del Yucatán	Ramo 33/2013	Fondo de Infraestructura Social Estatal	Construcción de recámaras adicionales en la localidad de Actuncoch, municipio de Temozón, Estado de Yucatán, inc.: trazo y nivelación del terreno, construcción de cimentación a base de mampostería, construcción de muros de block de concreto, construcción de losa de vigueta y bovedilla, construcción de piso de concreto, aplanado de mortero en plafón y muros, instalación de salidas eléctricas, instalación de puerta y ventanas, aplicación de pintura vinílica en muros exteriores e interiores y limpieza general de obra. (Aportación estatal al convenio FONHAPO 2013)	Temozón	Actuncoch	170,390.00	170,390.00	0.00	0.00	0.00	0.00
Instituto de Vivienda del Estado del Yucatán	Ramo 33/2013	Fondo de Infraestructura Social Estatal	Construcción de techos en la localidad de Actuncoch, municipio de Temozón, Estado de Yucatán, inc.: desmantelamiento de techumbre, construcción de losa de vigueta y bovedilla, aplanado de mortero en plafón, instalación de salidas eléctricas y limpieza general de obra. (Aportación estatal al convenio FONHAPO 2013)	Temozón	Actuncoch	13,009.00	13,009.00	0.00	0.00	0.00	0.00
Instituto de Vivienda del Estado del Yucatán	Ramo 33/2013	Fondo de Infraestructura Social Estatal	Construcción de recámaras adicionales en la localidad de Loché, municipio de Panabá, Estado de Yucatán, inc.: trazo y nivelación del terreno, construcción de cimentación a base de mampostería, construcción de muros de block de concreto, construcción de losa de vigueta y bovedilla, construcción de piso de concreto, aplanado de mortero en plafón y muros, instalación de salidas eléctricas, instalación de puerta y ventanas, aplicación de pintura vinílica en muros exteriores e interiores y limpieza general de obra. (Aportación estatal al convenio FONHAPO 2013)	Panabá	Loché	155,574.00	155,574.00	0.00	0.00	0.00	0.00



**SECRETARÍA DE ADMINISTRACIÓN Y FINANZAS FISE 2013**  
**Montos de la inversión pública en infraestructura ejercida de manera directa/convenida/concertada**

DEPENDENCIA EJECUTORA	FUENTE DE FINANCIAMIENTO Y/O FONDO	NOMBRE DEL PROGRAMA	NOMBRE DE LA OBRA	MUNICIPIO	LOCALIDAD	EJERCICIO 2013					INVERSIÓN EJERCIDA SEGÚN ORIGEN DE LOS RECURSOS			
						TOTAL EJERCIDO	PART. FEDERAL	PART. ESTATAL	PART. MUNICIPAL	PART. PRIVADA	OTROS	(PESOS)		
Instituto de Vivienda del Estado del Estado de Yucatán	Ramo 33/2013	Fondo de Infraestructura Social Estatal	Construcción de techos en la localidad de Loché, municipio de Panabá, Estado de Yucatán, inc.: desmantelamiento de techumbre, construcción de losa de vigueta y bovedilla, aplinado de mortero en plafón, instalación de salidas eléctricas y limpieza general de obra. (Aportación estatal al convenio FONHAPO 2013)	Panabá	Loché	39,028.00	39,028.00	0.00	0.00	0.00	0.00	0.00	0.00	0.00
			Construcción de recámaras adicionales en la localidad de San Francisco, municipio de Panabá, Estado de Yucatán, inc.: trazo y nivelación del terreno, construcción de cimentación a base de mampostería, construcción de muros de block de concreto, construcción de losa de vigueta y bovedilla, construcción de piso de concreto, aplinado de mortero en plafón y muros, instalación de salidas eléctricas, instalación de puerta y ventanas, aplicación de pintura vinílica en muros exteriores e interiores y limpieza general de obra. (Aportación estatal al convenio FONHAPO 2013)	Panabá	San Francisco	81,491.00	81,491.00	0.00	0.00	0.00	0.00	0.00	0.00	0.00
Instituto de Vivienda del Estado del Estado de Yucatán	Ramo 33/2013	Fondo de Infraestructura Social Estatal	Construcción de techos en la localidad de San Francisco, municipio de Panabá, Estado de Yucatán, inc.: desmantelamiento de techumbre, construcción de losa de vigueta y bovedilla, aplinado de mortero en plafón, instalación de salidas eléctricas y limpieza general de obra. (Aportación estatal al convenio FONHAPO 2013)	Panabá	San Francisco	13,009.00	13,009.00	0.00	0.00	0.00	0.00	0.00	0.00	0.00
			Construcción de recámaras adicionales en la localidad de Yalsihón, municipio de Panabá, Estado de Yucatán, inc.: trazo y nivelación del terreno, construcción de cimentación a base de mampostería, construcción de muros de block de concreto, construcción de losa de vigueta y bovedilla, construcción de piso de concreto, aplinado de mortero en plafón y muros, instalación de salidas eléctricas, instalación de puerta y ventanas, aplicación de pintura vinílica en muros exteriores e interiores y limpieza general de obra. (Aportación estatal al convenio FONHAPO 2013)	Panabá	Yalsihón	192,450.00	192,450.00	0.00	0.00	0.00	0.00	0.00	0.00	0.00
Instituto de Vivienda del Estado del Estado de Yucatán	Ramo 33/2013	Fondo de Infraestructura Social Estatal	Construcción de techos en la localidad de Yalsihón, municipio de Panabá, Estado de Yucatán, inc.: desmantelamiento de techumbre, construcción de losa de vigueta y bovedilla, aplinado de mortero en plafón, instalación de salidas eléctricas y limpieza general de obra. (Aportación estatal al convenio FONHAPO 2013)	Panabá	Yalsihón	19,514.00	19,514.00	0.00	0.00	0.00	0.00	0.00	0.00	0.00
			Construcción de recámaras adicionales en la localidad de Yalsihón, municipio de Panabá, Estado de Yucatán, inc.: trazo y nivelación del terreno, construcción de cimentación a base de mampostería, construcción de muros de block de concreto, construcción de losa de vigueta y bovedilla, construcción de piso de concreto, aplinado de mortero en plafón y muros, instalación de salidas eléctricas, instalación de puerta y ventanas, aplicación de pintura vinílica en muros exteriores e interiores y limpieza general de obra. (Aportación estatal al convenio FONHAPO 2013)	Panabá	Yalsihón	19,514.00	19,514.00	0.00	0.00	0.00	0.00	0.00	0.00	0.00

**SECRETARÍA DE ADMINISTRACIÓN Y FINANZAS FISE 2013**  
**Montos de la inversión pública en infraestructura ejercida de manera directa/convenida/concertada**

DEPENDENCIA EJECUTORA	FUENTE DE FINANCIAMIENTO Y/O FONDO	NOMBRE DEL PROGRAMA	NOMBRE DE LA OBRA	MUNICIPIO	LOCALIDAD	EJERCICIO 2013					
						INVERSIÓN EJERCIDA SEGÚN ORIGEN DE LOS RECURSOS					
						TOTAL EJERCIDO	PART. FEDERAL	PART. ESTATAL	PART. MUNICIPAL	PART. PRIVADA	OTROS
Instituto de Vivienda del Estado de Yucatán	Ramo 33/2013	Fondo de Infraestructura Social Estatal	Construcción de recámaras adicionales en la localidad de Villahermosa, municipio de Chichimilá, Estado de Yucatán, inc.: trazo y nivelación del terreno, construcción de cimentación a base de mampostería, construcción de muros de block de concreto, construcción de losa de vigueta y bovedilla, construcción de piso de concreto, aplinado de mortero en plafón y muros, instalación de salidas eléctricas, instalación de puerta y ventanas, aplicación de pintura vinílica en muros exteriores e interiores y limpieza general de obra. (Aportación estatal al convenio FONHAPO 2013)	Chichimilá	Villahermosa	59,266.00	0.00	0.00	0.00	0.00	0.00
Instituto de Vivienda del Estado de Yucatán	Ramo 33/2013	Fondo de Infraestructura Social Estatal	Construcción de recámaras adicionales en la localidad de Dzitox, municipio de Chichimilá, Estado de Yucatán, inc.: trazo y nivelación del terreno, construcción de cimentación a base de mampostería, construcción de muros de block de concreto, construcción de losa de vigueta y bovedilla, construcción de piso de concreto, aplinado de mortero en plafón y muros, instalación de salidas eléctricas, instalación de puerta y ventanas, aplicación de pintura vinílica en muros exteriores e interiores y limpieza general de obra. (Aportación estatal al convenio FONHAPO 2013)	Chichimilá	Dzitox	44,450.00	0.00	0.00	0.00	0.00	0.00
Instituto de Vivienda del Estado de Yucatán	Ramo 33/2013	Fondo de Infraestructura Social Estatal	Construcción de techos en la localidad de Dzitox, municipio de Chichimilá, Estado de Yucatán, inc.: desmantelamiento de techumbre, construcción de losa de vigueta y bovedilla, aplinado de mortero en plafón, instalación de salidas eléctricas y limpieza general de obra. (Aportación estatal al convenio FONHAPO 2013)	Chichimilá	Dzitox	32,523.00	0.00	0.00	0.00	0.00	0.00
Instituto de Vivienda del Estado de Yucatán	Ramo 33/2013	Fondo de Infraestructura Social Estatal	Construcción de recámaras adicionales en la localidad de Chan X'cail, municipio de Chichimilá, Estado de Yucatán, inc.: trazo y nivelación del terreno, construcción de cimentación a base de mampostería, construcción de muros de block de concreto, construcción de losa de vigueta y bovedilla, construcción de piso de concreto, aplinado de mortero en plafón y muros, instalación de salidas eléctricas, instalación de puerta y ventanas, aplicación de pintura vinílica en muros exteriores e interiores y limpieza general de obra. (Aportación estatal al convenio FONHAPO 2013)	Chichimilá	Chan X'cail	44,450.00	0.00	0.00	0.00	0.00	0.00
Instituto de Vivienda del Estado de Yucatán	Ramo 33/2013	Fondo de Infraestructura Social Estatal	Construcción de techos en la localidad de Chan X'cail, municipio de Chichimilá, Estado de Yucatán, inc.: desmantelamiento de techumbre, construcción de losa de vigueta y bovedilla, aplinado de mortero en plafón, instalación de salidas eléctricas y limpieza general de obra. (Aportación estatal al convenio FONHAPO 2013)	Chichimilá	Chan X'cail	19,514.00	0.00	0.00	0.00	0.00	0.00

**SECRETARÍA DE ADMINISTRACIÓN Y FINANZAS FISE 2013**  
**Montos de la inversión pública en infraestructura ejercida de manera directa/convenida/concertada**

DEPENDENCIA EJECUTORA	FUENTE DE FINANCIAMIENTO Y/O FONDO	NOMBRE DEL PROGRAMA	NOMBRE DE LA OBRA	MUNICIPIO	LOCALIDAD	EJERCICIO 2013						
						INVERSIÓN EJERCIDA SEGÚN ORIGEN DE LOS RECURSOS						
						TOTAL EJERCIDO	PART. FEDERAL	PART. ESTATAL	PART. MUNICIPAL	PART. PRIVADA	OTROS	
Instituto de Vivienda del Estado del Yucatán	Ramo 33/2013	Fondo de Infraestructura Social Estatal	Construcción de recámaras adicionales en la localidad de Celtún, municipio de Chichimilá, Estado de Yucatán, inc.: trazo y nivelación del terreno, construcción de cimentación a base de mampostería, construcción de muros de block de concreto, construcción de losa de vigueta y bovedilla, construcción de piso de concreto, aplanado de mortero en plafón y muros, instalación de salidas eléctricas, instalación de puerta y ventanas, aplicación de pintura vinílica en muros exteriores e interiores y limpieza general de obra. (Aportación estatal al convenio FONHAPO 2013)	Chichimilá	Celtún	37,041.00	37,041.00	0.00	0.00	0.00	0.00	0.00
Instituto de Vivienda del Estado del Yucatán	Ramo 33/2013	Fondo de Infraestructura Social Estatal	Construcción de techos en la localidad de Celtún, municipio de Chichimilá, Estado de Yucatán, inc.: desmantelamiento de techumbre, construcción de losa de vigueta y bovedilla, aplanado de mortero en plafón, instalación de salidas eléctricas y limpieza general de obra. (Aportación estatal al convenio FONHAPO 2013)	Chichimilá	Celtún	13,009.00	13,009.00	0.00	0.00	0.00	0.00	0.00
Instituto de Vivienda del Estado del Yucatán	Ramo 33/2013	Fondo de Infraestructura Social Estatal	Construcción de recámaras adicionales en la localidad de San Pedro, municipio de Chichimilá, Estado de Yucatán, inc.: trazo y nivelación del terreno, construcción de cimentación a base de mampostería, construcción de muros de block de concreto, construcción de losa de vigueta y bovedilla, construcción de piso de concreto, aplanado de mortero en plafón y muros, instalación de salidas eléctricas, instalación de puerta y ventanas, aplicación de pintura vinílica en muros exteriores e interiores y limpieza general de obra. (Aportación estatal al convenio FONHAPO 2013)	Chichimilá	San Pedro	37,041.00	37,041.00	0.00	0.00	0.00	0.00	0.00
Instituto de Vivienda del Estado del Yucatán	Ramo 33/2013	Fondo de Infraestructura Social Estatal	Construcción de recámaras adicionales en la localidad de San José Oriente, municipio de Hoctún, Estado de Yucatán, inc.: trazo y nivelación del terreno, construcción de cimentación a base de mampostería, construcción de muros de block de concreto, construcción de losa de vigueta y bovedilla, construcción de piso de concreto, aplanado de mortero en plafón y muros, instalación de salidas eléctricas, instalación de puerta y ventanas, aplicación de pintura vinílica en muros exteriores e interiores y limpieza general de obra. (Aportación estatal al convenio FONHAPO 2013)	Hoctún	San José Oriente	74,083.00	74,083.00	0.00	0.00	0.00	0.00	0.00

**SECRETARÍA DE ADMINISTRACIÓN Y FINANZAS FISE 2013**  
**Montos de la inversión pública en infraestructura ejercida de manera directa/convenida/concertada**

DEPENDENCIA EJECUTORA	FUENTE DE FINANCIAMIENTO Y/O FONDO	NOMBRE DEL PROGRAMA	NOMBRE DE LA OBRA	MUNICIPIO	LOCALIDAD	EJERCICIO 2013					
						INVERSIÓN EJERCIDA SEGÚN ORIGEN DE LOS RECURSOS					
						TOTAL EJERCIDO	PART. FEDERAL	PART. ESTATAL	PART. MUNICIPAL	PART. PRIVADA	OTROS
Instituto de Vivienda del Estado del Estado de Yucatán	Ramo 33/2013	Fondo de Infraestructura Social Estatal	Construcción de recámaras adicionales en la localidad de Hochtún, municipio de Hochtún, Estado de Yucatán, inc.: trazo y nivelación del terreno, construcción de cimentación a base de mampostería, construcción de muros de block de concreto, construcción de losa de vigueta y bovedilla, construcción de piso de concreto, aplanado de mortero en plafón y muros, instalación de salidas eléctricas, instalación de puerta y ventanas, aplicación de pintura vinílica en muros exteriores e interiores y limpieza general de obra. (Aportación estatal al convenio FONHAPO 2013)	Hochtún	Hochtún	370,414.00	0.00	0.00	0.00	0.00	0.00
Instituto de Vivienda del Estado del Estado de Yucatán	Ramo 33/2013	Fondo de Infraestructura Social Estatal	Construcción de techos en la localidad de Hochtún, municipio de Hochtún, Estado de Yucatán, inc.: desmantelamiento de techumbre, construcción de losa de vigueta y bovedilla, aplanado de mortero en plafón, instalación de salidas eléctricas y limpieza general de obra. (Aportación estatal al convenio FONHAPO 2013)	Hochtún	Hochtún	130,092.00	0.00	0.00	0.00	0.00	0.00
Instituto de Vivienda del Estado del Estado de Yucatán	Ramo 33/2013	Fondo de Infraestructura Social Estatal	Construcción de recámaras adicionales en la localidad de Kaua, municipio de Kaua, Estado de Yucatán, inc.: trazo y nivelación del terreno, construcción de cimentación a base de mampostería, construcción de muros de block de concreto, construcción de losa de vigueta y bovedilla, construcción de piso de concreto, aplanado de mortero en plafón y muros, instalación de salidas eléctricas, instalación de puerta y ventanas, aplicación de pintura vinílica en muros exteriores e interiores y limpieza general de obra. (Aportación estatal al convenio FONHAPO 2013)	Kaua	Kaua	162,982.00	0.00	0.00	0.00	0.00	0.00
Instituto de Vivienda del Estado del Estado de Yucatán	Ramo 33/2013	Fondo de Infraestructura Social Estatal	Construcción de techos en la localidad de Kaua, municipio de Kaua, Estado de Yucatán, inc.: desmantelamiento de techumbre, construcción de losa de vigueta y bovedilla, aplanado de mortero en plafón, instalación de salidas eléctricas y limpieza general de obra. (Aportación estatal al convenio FONHAPO 2013)	Kaua	Kaua	45,532.00	0.00	0.00	0.00	0.00	0.00
Instituto de Vivienda del Estado del Estado de Yucatán	Ramo 33/2013	Fondo de Infraestructura Social Estatal	Construcción de recámaras adicionales en la localidad de San José Itzal, municipio de Kaua, Estado de Yucatán, inc.: trazo y nivelación del terreno, construcción de cimentación a base de mampostería, construcción de muros de block de concreto, construcción de losa de vigueta y bovedilla, construcción de piso de concreto, aplanado de mortero en plafón y muros, instalación de salidas eléctricas, instalación de puerta y ventanas, aplicación de pintura vinílica en muros exteriores e interiores y limpieza general de obra. (Aportación estatal al convenio FONHAPO 2013)	Kaua	Dzeal	22,225.00	0.00	0.00	0.00	0.00	0.00

**SECRETARÍA DE ADMINISTRACIÓN Y FINANZAS FISE 2013**  
**Montos de la inversión pública en infraestructura ejercida de manera directa/convenida/concertada**

DEPENDENCIA EJECUTORA	FUENTE DE FINANCIAMIENTO Y/O FONDO	NOMBRE DEL PROGRAMA	NOMBRE DE LA OBRA	MUNICIPIO	LOCALIDAD	EJERCICIO 2013					
						INVERSIÓN EJERCIDA SEGÚN ORIGEN DE LOS RECURSOS					
						TOTAL EJERCIDO	PART. FEDERAL	PART. ESTATAL	PART. MUNICIPAL	PART. PRIVADA	OTROS
Instituto de Vivienda del Estado del Estado de Yucatán	Ramo 33/2013	Fondo de Infraestructura Social Estatal	Construcción de techos en la localidad de San José Tzai, municipio de Kaua, Estado de Yucatán, inc.: desmantelamiento de techumbre, construcción de losa de vigueta y bovedilla, aplanado de mortero en plafón, instalación de salidas eléctricas y limpieza general de obra. (Aportación estatal al convenio FONHAPO 2013)	Kaua	Dzsal	19,514.00	19,514.00	0.00	0.00	0.00	0.00
Instituto de Vivienda del Estado del Estado de Yucatán	Ramo 33/2013	Fondo de Infraestructura Social Estatal	Construcción de recámaras adicionales en la localidad de Cuauhtemoc, municipio de Izamal, Estado de Yucatán, inc.: trazo y nivelación del terreno, construcción de cimentación a base de mampostería, construcción de muros de block de concreto, construcción de losa de vigueta y bovedilla, construcción de piso de concreto, aplanado de mortero en plafón y muros, instalación de salidas eléctricas, instalación de puerta y ventanas, aplicación de pintura vinílica en muros exteriores e interiores y limpieza general de obra. (Aportación estatal al convenio FONHAPO 2013)	Izamal	Cuauhtemoc	74,083.00	74,083.00	0.00	0.00	0.00	0.00
Instituto de Vivienda del Estado del Estado de Yucatán	Ramo 33/2013	Fondo de Infraestructura Social Estatal	Construcción de techos en la localidad de Cuauhtemoc, municipio de Izamal, Estado de Yucatán, inc.: desmantelamiento de techumbre, construcción de losa de vigueta y bovedilla, aplanado de mortero en plafón, instalación de salidas eléctricas y limpieza general de obra. (Aportación estatal al convenio FONHAPO 2013)	Izamal	Cuauhtemoc	65,046.00	65,046.00	0.00	0.00	0.00	0.00
Instituto de Vivienda del Estado del Estado de Yucatán	Ramo 33/2013	Fondo de Infraestructura Social Estatal	Construcción de recámaras adicionales en la localidad de Quintana Roo, municipio de Quintana Roo, Estado de Yucatán, inc.: trazo y nivelación del terreno, construcción de cimentación a base de mampostería, construcción de muros de block de concreto, construcción de losa de vigueta y bovedilla, construcción de piso de concreto, aplanado de mortero en plafón y muros, instalación de salidas eléctricas, instalación de puerta y ventanas, aplicación de pintura vinílica en muros exteriores e interiores y limpieza general de obra. (Aportación estatal al convenio FONHAPO 2013)	Quintana Roo	Quintana Roo	185,207.00	185,207.00	0.00	0.00	0.00	0.00
Instituto de Vivienda del Estado del Estado de Yucatán	Ramo 33/2013	Fondo de Infraestructura Social Estatal	Construcción de techos en la localidad de Quintana Roo, municipio de Quintana Roo, Estado de Yucatán, inc.: desmantelamiento de techumbre, construcción de losa de vigueta y bovedilla, aplanado de mortero en plafón, instalación de salidas eléctricas y limpieza general de obra. (Aportación estatal al convenio FONHAPO 2013)	Quintana Roo	Quintana Roo	32,523.00	32,523.00	0.00	0.00	0.00	0.00

**SECRETARÍA DE ADMINISTRACIÓN Y FINANZAS FISE 2013**  
**Montos de la inversión pública en infraestructura ejercida de manera directa/convenida/concertada**

DEPENDENCIA EJECUTORA	FUENTE DE FINANCIAMIENTO Y/O FONDO	NOMBRE DEL PROGRAMA	NOMBRE DE LA OBRA	MUNICIPIO	LOCALIDAD	EJERCICIO 2013						
						INVERSIÓN EJERCIDA SEGÚN ORIGEN DE LOS RECURSOS						
						TOTAL EJERCIDO	PART. FEDERAL	PART. ESTATAL	PART. MUNICIPAL	PART. PRIVADA	OTROS	
Instituto de Vivienda del Estado del Estado de Yucatán	Ramo 33/2013	Fondo de Infraestructura Social Estatal	Construcción de recámaras adicionales en la localidad de Teabo, municipio de Teabo, Estado de Yucatán, inc.: trazo y nivelación del terreno, construcción de cimentación a base de mampostería, construcción de muros de block de concreto, construcción de losa de vigueta y bovedilla, construcción de piso de concreto, aplastado de mortero en plafón y muros, instalación de salidas eléctricas, instalación de puerta y ventanas, aplicación de pintura vinilica en muros exteriores e interiores y limpieza general de obra. (Aportación estatal al convenio FONHAPO 2013)	Teabo	Teabo	557,785.00	557,785.00	0.00	0.00	0.00	0.00	0.00
Instituto de Vivienda del Estado del Estado de Yucatán	Ramo 33/2013	Fondo de Infraestructura Social Estatal	Construcción de techos en la localidad de Teabo, municipio de Teabo, Estado de Yucatán, inc.: desmantelamiento de techumbre, construcción de losa de vigueta y bovedilla, aplastado de mortero en plafón, instalación de salidas eléctricas y limpieza general de obra. (Aportación estatal al convenio FONHAPO 2013)	Teabo	Teabo	308,540.00	308,540.00	0.00	0.00	0.00	0.00	0.00
Instituto de Vivienda del Estado del Estado de Yucatán	Ramo 33/2013	Fondo de Infraestructura Social Estatal	Construcción de recámaras adicionales en la localidad de Panabá, municipio de Panabá, Estado de Yucatán, inc.: trazo y nivelación del terreno, construcción de cimentación a base de mampostería, construcción de muros de block de concreto, construcción de losa de vigueta y bovedilla, construcción de piso de concreto, aplastado de mortero en plafón y muros, instalación de salidas eléctricas, instalación de puerta y ventanas, aplicación de pintura vinilica en muros exteriores e interiores y limpieza general de obra. (Aportación estatal al convenio FONHAPO 2013)	Panabá	Panabá	162,982.00	162,982.00	0.00	0.00	0.00	0.00	0.00
Instituto de Vivienda del Estado del Estado de Yucatán	Ramo 33/2013	Fondo de Infraestructura Social Estatal	Construcción de techos en la localidad de Panabá, municipio de Panabá, Estado de Yucatán, inc.: desmantelamiento de techumbre, construcción de losa de vigueta y bovedilla, aplastado de mortero en plafón, instalación de salidas eléctricas y limpieza general de obra. (Aportación estatal al convenio FONHAPO 2013)	Panabá	Panabá	52,037.00	52,037.00	0.00	0.00	0.00	0.00	0.00
Instituto de Vivienda del Estado del Estado de Yucatán	Ramo 33/2013	Fondo de Infraestructura Social Estatal	Construcción de recámaras adicionales en la localidad de Chacsinkin, municipio de Chacsinkin, Estado de Yucatán, inc.: trazo y nivelación del terreno, construcción de cimentación a base de mampostería, construcción de muros de block de concreto, construcción de losa de vigueta y bovedilla, construcción de piso de concreto, aplastado de mortero en plafón y muros, instalación de salidas eléctricas, instalación de puerta y ventanas, aplicación de pintura vinilica en muros exteriores e interiores y limpieza general de obra. (Aportación estatal al convenio FONHAPO 2013)	Chacsinkin	Chacsinkin	325,964.00	325,964.00	0.00	0.00	0.00	0.00	0.00

**SECRETARÍA DE ADMINISTRACIÓN Y FINANZAS FISE 2013**  
**Montos de la inversión pública en infraestructura ejercida de manera directa/convenida/concertada**

DEPENDENCIA EJECUTORA	FUENTE DE FINANCIAMIENTO Y/O FONDO	NOMBRE DEL PROGRAMA	NOMBRE DE LA OBRA	MUNICIPIO	LOCALIDAD	EJERCICIO 2013					
						INVERSIÓN EJERCIDA SEGÚN ORIGEN DE LOS RECURSOS					
						TOTAL EJERCIDO	PART. FEDERAL	PART. ESTATAL	PART. MUNICIPAL	PART. PRIVADA	OTROS
Instituto de Vivienda del Estado del Estado de Yucatán	Ramo 33/2013	Fondo de Infraestructura Social Estatal	Construcción de techos en la localidad de Chacsinkín, municipio de Chacsinkín, Estado de Yucatán, inc.: desmantelamiento de techumbre, construcción de losa de vigueta y bovedilla, aplinado de mortero en plafón, instalación de salidas eléctricas y limpieza general de obra. (Aportación estatal al convenio FONHAPO 2013)	Chacsinkín	Chacsinkín	325,229.00	325,229.00	0.00	0.00	0.00	0.00
			Construcción de recámaras adicionales en la localidad de Santa Elena, municipio de Santa Elena, Estado de Yucatán, inc.: trazo y nivelación del terreno, construcción de cimentación a base de mampostería, construcción de muros de block de concreto, construcción de losa de vigueta y bovedilla, construcción de piso de concreto, aplinado de mortero en plafón y muros, instalación de salidas eléctricas, instalación de puerta y ventanas, aplicación de pintura vinílica en muros exteriores e interiores y limpieza general de obra. (Aportación estatal al convenio FONHAPO 2013)	Santa Elena	Santa Elena	518,579.00	518,579.00	0.00	0.00	0.00	0.00
Instituto de Vivienda del Estado del Estado de Yucatán	Ramo 33/2013	Fondo de Infraestructura Social Estatal	Construcción de techos en la localidad de Santa Elena, municipio de Santa Elena, Estado de Yucatán, inc.: desmantelamiento de techumbre, construcción de losa de vigueta y bovedilla, aplinado de mortero en plafón, instalación de salidas eléctricas y limpieza general de obra. (Aportación estatal al convenio FONHAPO 2013)	Santa Elena	Santa Elena	195,138.00	195,138.00	0.00	0.00	0.00	0.00
			Construcción de recámaras adicionales en la localidad de Dzitás, municipio de Dzitás, Estado de Yucatán, inc.: trazo y nivelación del terreno, construcción de cimentación a base de mampostería, construcción de muros de block de concreto, construcción de losa de vigueta y bovedilla, construcción de piso de concreto, aplinado de mortero en plafón y muros, instalación de salidas eléctricas, instalación de puerta y ventanas, aplicación de pintura vinílica en muros exteriores e interiores y limpieza general de obra. (Aportación estatal al convenio FONHAPO 2013)	Dzitás	Dzitás	222,248.00	222,248.00	0.00	0.00	0.00	0.00
Instituto de Vivienda del Estado del Estado de Yucatán	Ramo 33/2013	Fondo de Infraestructura Social Estatal	Construcción de techos en la localidad de Dzitás, municipio de Dzitás, Estado de Yucatán, inc.: desmantelamiento de techumbre, construcción de losa de vigueta y bovedilla, aplinado de mortero en plafón, instalación de salidas eléctricas y limpieza general de obra. (Aportación estatal al convenio FONHAPO 2013)	Dzitás	Dzitás	65,046.00	65,046.00	0.00	0.00	0.00	0.00

**SECRETARÍA DE ADMINISTRACIÓN Y FINANZAS FISE 2013**  
**Montos de la inversión pública en infraestructura ejercida de manera directa/convenida/concertada**

DEPENDENCIA EJECUTORA	FUENTE DE FINANCIAMIENTO Y/O FONDO	NOMBRE DEL PROGRAMA	NOMBRE DE LA OBRA	MUNICIPIO	LOCALIDAD	EJERCICIO 2013					
						INVERSIÓN EJERCIDA SEGÚN ORIGEN DE LOS RECURSOS					
						TOTAL EJERCIDO	PART. FEDERAL	PART. ESTATAL	PART. MUNICIPAL	PART. PRIVADA	OTROS
Instituto de Vivienda del Estado del Estado de Yucatán	Ramo 33/2013	Fondo de Infraestructura Social Estatal	Construcción de recámaras adicionales en la localidad de Maní, municipio de Maní, Estado de Yucatán, inc.: trazo y nivelación del terreno, construcción de cimentación a base de mampostería, construcción de muros de block de concreto, construcción de losa de vigueta y bovedilla, construcción de piso de concreto, aplinado de mortero en plafón y muros, instalación de salidas eléctricas, instalación de puerta y ventanas, aplicación de pintura vinílica en muros exteriores e interiores y limpieza general de obra. (Aportación estatal al convenio FONHAPO 2013)	Maní	Maní	222,248.00	222,248.00	0.00	0.00	0.00	0.00
Instituto de Vivienda del Estado del Estado de Yucatán	Ramo 33/2013	Fondo de Infraestructura Social Estatal	Construcción de techos en la localidad de Maní, municipio de Maní, Estado de Yucatán, inc.: desmantelamiento de techumbre, construcción de losa de vigueta y bovedilla, aplinado de mortero en plafón, instalación de salidas eléctricas y limpieza general de obra. (Aportación estatal al convenio FONHAPO 2013)	Maní	Maní	65,046.00	65,046.00	0.00	0.00	0.00	0.00
Instituto de Vivienda del Estado del Estado de Yucatán	Ramo 33/2013	Fondo de Infraestructura Social Estatal	Construcción de recámaras adicionales en la localidad de Tekom, municipio de Tekom, Estado de Yucatán, inc.: trazo y nivelación del terreno, construcción de cimentación a base de mampostería, construcción de muros de block de concreto, construcción de losa de vigueta y bovedilla, construcción de piso de concreto, aplinado de mortero en plafón y muros, instalación de salidas eléctricas, instalación de puerta y ventanas, aplicación de pintura vinílica en muros exteriores e interiores y limpieza general de obra. (Aportación estatal al convenio FONHAPO 2013)	Tekom	Tekom	222,248.00	222,248.00	0.00	0.00	0.00	0.00
Instituto de Vivienda del Estado del Estado de Yucatán	Ramo 33/2013	Fondo de Infraestructura Social Estatal	Construcción de techos en la localidad de Tekom, municipio de Tekom, Estado de Yucatán, inc.: desmantelamiento de techumbre, construcción de losa de vigueta y bovedilla, aplinado de mortero en plafón, instalación de salidas eléctricas y limpieza general de obra. (Aportación estatal al convenio FONHAPO 2013)	Tekom	Tekom	65,046.00	65,046.00	0.00	0.00	0.00	0.00
Instituto de Vivienda del Estado del Estado de Yucatán	Ramo 33/2013	Fondo de Infraestructura Social Estatal	Construcción de recámaras adicionales en la localidad de Tixcacalcupul, municipio de Tixcacalcupul, Estado de Yucatán, inc.: trazo y nivelación del terreno, construcción de cimentación a base de mampostería, construcción de muros de block de concreto, construcción de losa de vigueta y bovedilla, construcción de piso de concreto, aplinado de mortero en plafón y muros, instalación de salidas eléctricas, aplicación de pintura vinílica en muros exteriores e interiores y limpieza general de obra. (Aportación estatal al convenio FONHAPO 2013)	Tixcacalcupul	Tixcacalcupul	222,248.00	222,248.00	0.00	0.00	0.00	0.00



**SECRETARÍA DE ADMINISTRACIÓN Y FINANZAS FISE 2013**  
**Montos de la inversión pública en infraestructura ejercida de manera directa/convenida/concertada**

DEPENDENCIA EJECUTORA	FUENTE DE FINANCIAMIENTO Y/O FONDO	NOMBRE DEL PROGRAMA	NOMBRE DE LA OBRA	MUNICIPIO	LOCALIDAD	EJERCICIO 2013					
						INVERSIÓN EJERCIDA SEGÚN ORIGEN DE LOS RECURSOS					
						TOTAL EJERCIDO	PART. FEDERAL	PART. ESTATAL	PART. MUNICIPAL	PART. PRIVADA	OTROS
Instituto de Vivienda del Estado del Estado de Yucatán	Ramo 33/2013	Fondo de Infraestructura Social Estatal	Construcción de techos en la localidad de Tixcacalcupul, municipio de Tixcacalcupul, Estado de Yucatán, inc.; desmantelamiento de techumbre, construcción de losa de vigueta y bovedilla, aplanado de mortero en plafón, instalación de salidas eléctricas y limpieza general de obra. (Aportación estatal al convenio FONHAPO 2013)	Tixcacalcupul	Tixcacalcupul	32,523.00	0.00	0.00	0.00	0.00	0.00
Instituto de Vivienda del Estado del Estado de Yucatán	Ramo 33/2013	Fondo de Infraestructura Social Estatal	Construcción de recámaras adicionales en la localidad de Tetz, municipio de Tetz, Estado de Yucatán, inc.; trazo y nivelación del terreno, construcción de cimentación a base de mampostería, construcción de muros de block de concreto, construcción de losa de vigueta y bovedilla, construcción de piso de concreto, aplanado de mortero en plafón y muros, instalación de salidas eléctricas, instalación de puerta y ventanas, aplicación de pintura vinílica en muros exteriores e interiores y limpieza general de obra. (Aportación estatal al convenio FONHAPO 2013)	Tetz	Tetz	185,207.00	0.00	0.00	0.00	0.00	0.00
Instituto de Vivienda del Estado del Estado de Yucatán	Ramo 33/2013	Fondo de Infraestructura Social Estatal	Construcción de techos en la localidad de Tetz, municipio de Tetz, Estado de Yucatán, inc.; desmantelamiento de techumbre, construcción de losa de vigueta y bovedilla, aplanado de mortero en plafón, instalación de salidas eléctricas y limpieza general de obra. (Aportación estatal al convenio FONHAPO 2013)	Tetz	Tetz	65,046.00	0.00	0.00	0.00	0.00	0.00
Instituto de Vivienda del Estado del Estado de Yucatán	Ramo 33/2013	Fondo de Infraestructura Social Estatal	Construcción de recámaras adicionales en la localidad de Mama, municipio de Mama, Estado de Yucatán, inc.; trazo y nivelación del terreno, construcción de cimentación a base de mampostería, construcción de muros de block de concreto, construcción de losa de vigueta y bovedilla, construcción de piso de concreto, aplanado de mortero en plafón y muros, instalación de salidas eléctricas, instalación de puerta y ventanas, aplicación de pintura vinílica en muros exteriores e interiores y limpieza general de obra. (Aportación estatal al convenio FONHAPO 2013)	Mama	Mama	185,207.00	0.00	0.00	0.00	0.00	0.00
Instituto de Vivienda del Estado del Estado de Yucatán	Ramo 33/2013	Fondo de Infraestructura Social Estatal	Construcción de techos en la localidad de Mama, municipio de Mama, Estado de Yucatán, inc.; desmantelamiento de techumbre, construcción de losa de vigueta y bovedilla, aplanado de mortero en plafón, instalación de salidas eléctricas y limpieza general de obra. (Aportación estatal al convenio FONHAPO 2013)	Mama	Mama	32,523.00	0.00	0.00	0.00	0.00	0.00

**SECRETARÍA DE ADMINISTRACIÓN Y FINANZAS FISE 2013**  
**Montos de la inversión pública en infraestructura ejercida de manera directa/convenida/concertada**

DEPENDENCIA EJECUTORA	FUENTE DE FINANCIAMIENTO Y/O FONDO	NOMBRE DEL PROGRAMA	NOMBRE DE LA OBRA	MUNICIPIO	LOCALIDAD	EJERCICIO 2013					
						INVERSIÓN EJERCIDA SEGÚN ORIGEN DE LOS RECURSOS					
						TOTAL EJERCIDO	PART. FEDERAL	PART. ESTATAL	PART. MUNICIPAL	PART. PRIVADA	OTROS
Instituto de Vivienda del Estado de Yucatán	Ramo 33/2013	Fondo de Infraestructura Social Estatal	Construcción de recámaras adicionales en la localidad de Chikindzonot, municipio de Chikindzonot, estado de Yucatán, inc.: trazo y nivelación del terreno, construcción de cimentación a base de mampostería, construcción de muros de block de concreto, construcción de losa de vigueta y bovedilla, construcción de piso de concreto, aplastado de mortero en plafón y muros, instalación de salidas eléctricas, instalación de puerta y ventanas, aplicación de pintura vinílica en muros exteriores e interiores y limpieza general de obra. (Aportación estatal al convenio FONHAPO 2013)	Chikindzonot	Chikindzonot	864,102.00	0.00	0.00	0.00	0.00	0.00
Instituto de Vivienda del Estado de Yucatán	Ramo 33/2013	Fondo de Infraestructura Social Estatal	Construcción de techos en la localidad de Chikindzonot, municipio de Chikindzonot, estado de Yucatán, inc.: desmantelamiento de techumbre, construcción de losa de vigueta y bovedilla, aplastado de mortero en plafón, instalación de salidas eléctricas y limpieza general de obra. (Aportación estatal al convenio FONHAPO 2013)	Chikindzonot	Chikindzonot	196,116.00	0.00	0.00	0.00	0.00	0.00
Instituto de Vivienda del Estado de Yucatán	Ramo 33/2013	Fondo de Infraestructura Social Estatal	Construcción de recámaras adicionales en la localidad de Timucuy, municipio de Timucuy, Estado de Yucatán, inc.: trazo y nivelación del terreno, construcción de cimentación a base de mampostería, construcción de muros de block de concreto, construcción de losa de vigueta y bovedilla, construcción de piso de concreto, aplastado de mortero en plafón y muros, instalación de salidas eléctricas, instalación de puerta y ventanas, aplicación de pintura vinílica en muros exteriores e interiores y limpieza general de obra. (Aportación estatal al convenio FONHAPO 2013)	Timucuy	Timucuy	139,146.00	0.00	0.00	0.00	0.00	0.00
Instituto de Vivienda del Estado de Yucatán	Ramo 33/2013	Fondo de Infraestructura Social Estatal	Construcción de techos en la localidad de Timucuy, municipio de Timucuy, Estado de Yucatán, inc.: desmantelamiento de techumbre, construcción de losa de vigueta y bovedilla, aplastado de mortero en plafón, instalación de salidas eléctricas y limpieza general de obra. (Aportación estatal al convenio FONHAPO 2013)	Timucuy	Timucuy	102,989.00	0.00	0.00	0.00	0.00	0.00
Instituto de Vivienda del Estado de Yucatán	Ramo 33/2013	Fondo de Infraestructura Social Estatal	Construcción de recámaras adicionales en la localidad de Tahdziu, municipio de Tahdziu, Estado de Yucatán, inc.: trazo y nivelación del terreno, construcción de cimentación a base de mampostería, construcción de muros de block de concreto, construcción de losa de vigueta y bovedilla, construcción de piso de concreto, aplastado de mortero en plafón y muros, instalación de salidas eléctricas, instalación de puerta y ventanas, aplicación de pintura vinílica en muros exteriores e interiores y limpieza general de obra. (Aportación estatal al convenio FONHAPO 2013)	Tahdziu	Tahdziu	342,215.00	0.00	0.00	0.00	0.00	0.00

**SECRETARÍA DE ADMINISTRACIÓN Y FINANZAS FISE 2013**  
**Montos de la inversión pública en infraestructura ejercida de manera directa/convenida/concertada**

DEPENDENCIA EJECUTORA	FUENTE DE FINANCIAMIENTO Y/O FONDO	NOMBRE DEL PROGRAMA	NOMBRE DE LA OBRA	MUNICIPIO	LOCALIDAD	INVERSIÓN EJERCIDA SEGÚN ORIGEN DE LOS RECURSOS				EJERCICIO 2013			
						TOTAL EJERCIDO	PART. FEDERAL	PART. ESTATAL	PART. MUNICIPAL	PART. PRIVADA	(PESOS)		
Junta de Agua Potable y Alcantarillado de Yucatán	Ramo 33/2013	Fondo de Infraestructura Social Estatal	Construcción de techos en la localidad de Tahdziu, municipio de Tahdziu, Estado de Yucatán, Inc.; desmantelamiento de techumbre, construcción de losa de vigueta y bovedilla, aplamado de mortero en plafón, instalación de salidas eléctricas y limpieza general de obra. (Aportación estatal al convenio FONHAPO 2013)	Tahdziu	Tahdziu	113,246.00	113,246.00	0.00	0.00	0.00	0.00	0.00	0.00
Junta de Agua Potable y Alcantarillado de Yucatán	Ramo 33/2013	Fondo de Infraestructura Social Estatal	Ampliación del sistema de agua potable en la localidad de Emiliano Zapata. (en varias calles s/n de la localidad en los cuatro extremos del poblado del centro hacia afuera) (Aportación estatal al acuerdo de coordinación PIBAI 2013).	Okutzcab	Emiliano Zapata	765,354.59	765,354.59	0.00	0.00	0.00	0.00	0.00	0.00
Junta de Agua Potable y Alcantarillado de Yucatán	Ramo 33/2013	Fondo de Infraestructura Social Estatal	Ampliación del sistema de agua potable en la localidad de La Sierra. (en varias calles s/n de la localidad en los cuatro extremos del poblado del centro hacia afuera) (Aportación estatal al acuerdo de coordinación PIBAI 2013).	Tizimin	La Sierra	338,009.52	338,009.52	0.00	0.00	0.00	0.00	0.00	0.00
Junta de Agua Potable y Alcantarillado de Yucatán	Ramo 33/2013	Fondo de Infraestructura Social Estatal	Ampliación del sistema de agua potable en la localidad de Catmis. (en varias calles s/n de la localidad en los cuatro extremos del poblado del centro hacia afuera) (Aportación estatal al acuerdo de coordinación PIBAI 2013).	Tzucacab	Catmis	518,634.04	518,634.04	0.00	0.00	0.00	0.00	0.00	0.00
Junta de Agua Potable y Alcantarillado de Yucatán	Ramo 33/2013	Fondo de Infraestructura Social Estatal	Ampliación del sistema de agua potable en la localidad de Dzilam González. (en varias calles s/n de la localidad en los cuatro extremos del poblado del centro hacia afuera) (Aportación estatal al acuerdo de coordinación PIBAI 2013).	Dzilam González	Dzilam González	1,939,182.69	1,939,182.69	0.00	0.00	0.00	0.00	0.00	0.00
Junta de Agua Potable y Alcantarillado de Yucatán	Ramo 33/2013	Fondo de Infraestructura Social Estatal	Ampliación del sistema de agua potable en la localidad de X-Bohom. (en varias calles s/n de la localidad en los cuatro extremos del poblado del centro hacia afuera) (Aportación estatal al acuerdo de coordinación PIBAI 2013).	Chankom	X-Bohom	123,737.04	123,737.04	0.00	0.00	0.00	0.00	0.00	0.00
Junta de Agua Potable y Alcantarillado de Yucatán	Ramo 33/2013	Fondo de Infraestructura Social Estatal	Ampliación del sistema de agua potable en la localidad de Xkatún. (en varias calles s/n de la localidad en los cuatro extremos del poblado del centro hacia afuera) (Aportación estatal al acuerdo de coordinación PIBAI 2013).	Chankom	Xkatún	218,727.69	218,727.69	0.00	0.00	0.00	0.00	0.00	0.00
Junta de Agua Potable y Alcantarillado de Yucatán	Ramo 33/2013	Fondo de Infraestructura Social Estatal	Ampliación del sistema de agua potable en la localidad de Dzitox. (en varias calles s/n de la localidad en los cuatro extremos del poblado del centro hacia afuera) (Aportación estatal al acuerdo de coordinación PIBAI 2013).	Chichimilá	Dzitox	700,842.57	700,842.57	0.00	0.00	0.00	0.00	0.00	0.00
Junta de Agua Potable y Alcantarillado de Yucatán	Ramo 33/2013	Fondo de Infraestructura Social Estatal	Ampliación del sistema de agua potable en la localidad de Texán Palomeque. (en varias calles s/n de la localidad en los cuatro extremos del poblado del centro hacia afuera) (Aportación estatal al acuerdo de coordinación PIBAI 2013).	Hunucmá	Texán Palomeque	824,767.11	824,767.11	0.00	0.00	0.00	0.00	0.00	0.00
Junta de Agua Potable y Alcantarillado de Yucatán	Ramo 33/2013	Fondo de Infraestructura Social Estatal	Ampliación del sistema de agua potable en la localidad de Granada (chican granada). (en varias calles s/n de la localidad en los cuatro extremos del poblado del centro hacia afuera) (Aportación estatal al acuerdo de coordinación PIBAI 2013).	Maxcanú	Granada (chican granada)	271,988.04	271,988.04	0.00	0.00	0.00	0.00	0.00	0.00

**SECRETARÍA DE ADMINISTRACIÓN Y FINANZAS FISE 2013**  
**Montos de la inversión pública en infraestructura ejercida de manera directa/convenida/concertada**

DEPENDENCIA EJECUTORA	FUENTE DE FINANCIAMIENTO Y/O FONDO	NOMBRE DEL PROGRAMA	NOMBRE DE LA OBRA	MUNICIPIO	LOCALIDAD	EJERCICIO 2013					
						INVERSIÓN EJERCIDA SEGÚN ORIGEN DE LOS RECURSOS					
						TOTAL EJERCIDO	PART. FEDERAL	PART. ESTATAL	PART. MUNICIPAL	PART. PRIVADA	OTROS
Junta de Agua Potable y Alcantarillado de Yucatán	Ramo 33/2013	Fondo de Infraestructura Social Estatal	Ampliación del sistema de agua potable en la localidad de Mesatunch, (en varias calles s/n de la localidad en los cuatro extremos del poblado del centro hacia afuera) (Aportación estatal al acuerdo de coordinación PIBAI 2013).	Motul	Mesatunch	443,573.95	443,573.95	0.00	0.00	0.00	0.00
Junta de Agua Potable y Alcantarillado de Yucatán	Ramo 33/2013	Fondo de Infraestructura Social Estatal	Ampliación del sistema de agua potable en la localidad de San José Hili, (en varias calles s/n de la localidad en los cuatro extremos del poblado del centro hacia afuera) (Aportación estatal al acuerdo de coordinación PIBAI 2013).	Motul	San José Hili	265,470.90	265,470.90	0.00	0.00	0.00	0.00
Junta de Agua Potable y Alcantarillado de Yucatán	Ramo 33/2013	Fondo de Infraestructura Social Estatal	Ampliación del sistema de agua potable en la localidad de San Pedro Cámara, (en varias calles s/n de la localidad en los cuatro extremos del poblado del centro hacia afuera) (Aportación estatal al acuerdo de coordinación PIBAI 2013).	Motul	San Pedro Cámara	202,836.28	202,836.28	0.00	0.00	0.00	0.00
Junta de Agua Potable y Alcantarillado de Yucatán	Ramo 33/2013	Fondo de Infraestructura Social Estatal	Ampliación del sistema de agua potable en la localidad de Santa Teresa, (en varias calles s/n de la localidad en los cuatro extremos del poblado del centro hacia afuera) (Aportación estatal al acuerdo de coordinación PIBAI 2013).	Motul	Santa Teresa	125,078.30	125,078.30	0.00	0.00	0.00	0.00
Junta de Agua Potable y Alcantarillado de Yucatán	Ramo 33/2013	Fondo de Infraestructura Social Estatal	Ampliación del sistema de agua potable en la localidad de Xtabay, (en varias calles s/n de la localidad en los cuatro extremos del poblado del centro hacia afuera) (Aportación estatal al acuerdo de coordinación PIBAI 2013).	Tahmek	Xtabay	228,022.49	228,022.49	0.00	0.00	0.00	0.00
Junta de Agua Potable y Alcantarillado de Yucatán	Ramo 33/2013	Fondo de Infraestructura Social Estatal	Ampliación del sistema de agua potable en la localidad de Buctzotz, (en varias calles s/n de la localidad en los cuatro extremos del poblado del centro hacia afuera) (Aportación estatal al acuerdo de coordinación PIBAI 2013).	Buctzotz	Buctzotz	1,665,325.47	1,665,325.47	0.00	0.00	0.00	0.00
Junta de Agua Potable y Alcantarillado de Yucatán	Ramo 33/2013	Fondo de Infraestructura Social Estatal	Ampliación del sistema de agua potable en la localidad de Uyalceh, (en varias calles s/n de la localidad en los cuatro extremos del poblado del centro hacia afuera) (Aportación estatal al acuerdo de coordinación PIBAI 2013).	Abalá	Uyalceh	392,226.66	392,226.66	0.00	0.00	0.00	0.00
Junta de Agua Potable y Alcantarillado de Yucatán	Ramo 33/2013	Fondo de Infraestructura Social Estatal	Ampliación del sistema de agua potable en la localidad de Kantunil, (en varias calles s/n de la localidad en los cuatro extremos del poblado del centro hacia afuera) (Aportación estatal al acuerdo de coordinación PIBAI 2013).	Kantunil	Kantunil	1,252,144.52	1,252,144.52	0.00	0.00	0.00	0.00
Junta de Agua Potable y Alcantarillado de Yucatán	Ramo 33/2013	Fondo de Infraestructura Social Estatal	Ampliación del sistema de agua potable en la localidad de Tetz, (Aportación estatal al acuerdo de coordinación PIBAI 2013).	Tetz	Tetz	918,077.97	918,077.97	0.00	0.00	0.00	0.00
Junta de Agua Potable y Alcantarillado de Yucatán	Ramo 33/2013	Fondo de Infraestructura Social Estatal	Ampliación del sistema de agua potable en la localidad de Cantamayec (Aportación estatal al acuerdo de coordinación PIBAI 2013).	Cantamayec	Cantamayec	824,346.48	824,346.48	0.00	0.00	0.00	0.00
Junta de Agua Potable y Alcantarillado de Yucatán	Ramo 33/2013	Fondo de Infraestructura Social Estatal	Ampliación del sistema de agua potable en la localidad de Chankom (Aportación estatal al acuerdo de coordinación PIBAI 2013).	Chankom	Chankom	579,824.92	579,824.92	0.00	0.00	0.00	0.00

**SECRETARÍA DE ADMINISTRACIÓN Y FINANZAS FISE 2013**  
**Montos de la inversión pública en infraestructura ejercida de manera directa/convenida/concertada**

DEPENDENCIA EJECUTORA	FUENTE DE FINANCIAMIENTO Y/O FONDO	NOMBRE DEL PROGRAMA	NOMBRE DE LA OBRA	MUNICIPIO	LOCALIDAD	EJERCICIO 2013					
						INVERSIÓN EJERCIDA SEGÚN ORIGEN DE LOS RECURSOS (PESOS)					
						TOTAL EJERCIDO	PART. FEDERAL	PART. ESTATAL	PART. MUNICIPAL	PART. PRIVADA	OTROS
Junta de Agua Potable y Alcantarillado de Yucatán	Ramo 33/2013	Fondo de Infraestructura Social Estatal	Ampliación del sistema de agua potable en la localidad de Nicté ha (Aportación estatal al acuerdo de coordinación PIBAI 2013).	Chankom	Nicté Ha	83,909.87	83,909.87	0.00	0.00	0.00	0.00
Junta de Agua Potable y Alcantarillado de Yucatán	Ramo 33/2013	Fondo de Infraestructura Social Estatal	Ampliación del sistema de agua potable en la localidad de X-jujilchen (Aportación estatal al acuerdo de coordinación PIBAI 2013).	Chemax	X-jujilchen	147,025.91	147,025.91	0.00	0.00	0.00	0.00
Junta de Agua Potable y Alcantarillado de Yucatán	Ramo 33/2013	Fondo de Infraestructura Social Estatal	Ampliación del sistema de agua potable en la localidad de Estrella (Aportación estatal al acuerdo de coordinación PIBAI 2013).	Chemax	Estrella	146,394.61	146,394.61	0.00	0.00	0.00	0.00
Junta de Agua Potable y Alcantarillado de Yucatán	Ramo 33/2013	Fondo de Infraestructura Social Estatal	Ampliación del sistema de agua potable en la localidad de San José oriente (Aportación estatal al acuerdo de coordinación PIBAI 2013).	Hoctún	San José oriente	400,996.34	400,996.34	0.00	0.00	0.00	0.00
Junta de Agua Potable y Alcantarillado de Yucatán	Ramo 33/2013	Fondo de Infraestructura Social Estatal	Ampliación del sistema de agua potable en la localidad de San fernando (Aportación estatal al acuerdo de coordinación PIBAI 2013).	Maxcanú	San fernando	201,796.61	201,796.61	0.00	0.00	0.00	0.00
Junta de Agua Potable y Alcantarillado de Yucatán	Ramo 33/2013	Fondo de Infraestructura Social Estatal	Ampliación del sistema de agua potable en la localidad de San pedro chucabal (Aportación estatal al acuerdo de coordinación PIBAI 2013).	Motul	San pedro chucabal	259,443.63	259,443.63	0.00	0.00	0.00	0.00
Junta de Agua Potable y Alcantarillado de Yucatán	Ramo 33/2013	Fondo de Infraestructura Social Estatal	Ampliación del sistema de agua potable en la localidad de Petulillo (Aportación estatal al acuerdo de coordinación PIBAI 2013).	Peto	Petulillo	157,317.33	157,317.33	0.00	0.00	0.00	0.00
Junta de Agua Potable y Alcantarillado de Yucatán	Ramo 33/2013	Fondo de Infraestructura Social Estatal	Ampliación del sistema de agua potable en la localidad de San francisco de asis (Aportación estatal al acuerdo de coordinación PIBAI 2013).	Peto	San francisco de asis	185,584.21	185,584.21	0.00	0.00	0.00	0.00
Junta de Agua Potable y Alcantarillado de Yucatán	Ramo 33/2013	Fondo de Infraestructura Social Estatal	Ampliación del sistema de agua potable en la localidad de Quintana roo (Aportación estatal al acuerdo de coordinación PIBAI 2013).	Quintana roo	Quintana roo	299,766.87	299,766.87	0.00	0.00	0.00	0.00
Junta de Agua Potable y Alcantarillado de Yucatán	Ramo 33/2013	Fondo de Infraestructura Social Estatal	Ampliación del sistema de agua potable en la localidad de X-kanchehen (Aportación estatal al acuerdo de coordinación PIBAI 2013).	Temozón	X-kanchehen	154,876.42	154,876.42	0.00	0.00	0.00	0.00
Junta de Agua Potable y Alcantarillado de Yucatán	Ramo 33/2013	Fondo de Infraestructura Social Estatal	Ampliación del sistema de agua potable en la localidad de X-panhatoro (Aportación estatal al acuerdo de coordinación PIBAI 2013).	Tizimin	Xpanhatoro	319,551.12	319,551.12	0.00	0.00	0.00	0.00
Junta de Agua Potable y Alcantarillado de Yucatán	Ramo 33/2013	Fondo de Infraestructura Social Estatal	Ampliación del sistema de agua potable en la localidad de San salvador pite akal (Aportación estatal al acuerdo de coordinación PIBAI 2013).	Tzucacab	San salvador pite akal	223,999.55	223,999.55	0.00	0.00	0.00	0.00
Junta de Agua Potable y Alcantarillado de Yucatán	Ramo 33/2013	Fondo de Infraestructura Social Estatal	Ampliación del sistema de agua potable en la localidad de San andres x-bac (Aportación estatal al acuerdo de coordinación PIBAI 2013).	Valladolid	SanA andres x-bac	78,913.42	78,913.42	0.00	0.00	0.00	0.00
Junta de Agua Potable y Alcantarillado de Yucatán	Ramo 33/2013	Fondo de Infraestructura Social Estatal	Ampliación del sistema de agua potable en la localidad de Bolmay (Aportación estatal al acuerdo de coordinación PIBAI 2013).	Valladolid	Bolmay	167,894.93	167,894.93	0.00	0.00	0.00	0.00
Junta de Agua Potable y Alcantarillado de Yucatán	Ramo 33/2013	Fondo de Infraestructura Social Estatal	Ampliación del sistema de agua potable en la localidad de Yaax-hal (Aportación estatal al acuerdo de coordinación PIBAI 2013).	Valladolid	Yaax-hal	96,947.58	96,947.58	0.00	0.00	0.00	0.00

**SECRETARÍA DE ADMINISTRACIÓN Y FINANZAS FISE 2013**  
**Montos de la inversión pública en infraestructura ejercida de manera directa/convenida/concertada**

DEPENDENCIA EJECUTORA	FUENTE DE FINANCIAMIENTO Y/O FONDO	NOMBRE DEL PROGRAMA	NOMBRE DE LA OBRA	MUNICIPIO	LOCALIDAD	EJERCICIO 2013					
						INVERSIÓN EJERCIDA SEGÚN ORIGEN DE LOS RECURSOS	(PESOS)				
						TOTAL EJERCIDO	PART. FEDERAL	PART. ESTATAL	PART. MUNICIPAL	PART. PRIVADA	OTROS
Junta de Agua Potable y Alcantarillado de Yucatán	Ramo 33/2013	Fondo de Infraestructura Social Estatal	Segunda etapa para la construcción de 30 sanitarios ecológicos rurales aportación estatal convenio CONAGUA-PROSSAPYS	Bokobá	Bokobá	134,465.51	134,465.51	0.00	0.00	0.00	0.00
Junta de Agua Potable y Alcantarillado de Yucatán	Ramo 33/2013	Fondo de Infraestructura Social Estatal	Segunda etapa para la construcción de 9 sanitarios ecológicos rurales aportación estatal convenio CONAGUA- PROSSAPYS	Cansahcab	San Antonio Xiat	40,339.66	40,339.66	0.00	0.00	0.00	0.00
Junta de Agua Potable y Alcantarillado de Yucatán	Ramo 33/2013	Fondo de Infraestructura Social Estatal	Segunda etapa para la construcción de 4 sanitarios ecológicos rurales aportación estatal convenio CONAGUA- PROSSAPYS	Cansahcab	Santa María	17,928.74	17,928.74	0.00	0.00	0.00	0.00
Junta de Agua Potable y Alcantarillado de Yucatán	Ramo 33/2013	Fondo de Infraestructura Social Estatal	Construcción de 30 sanitarios ecológicos rurales aportación estatal convenio CONAGUA-PROSSAPYS	Cantamayec	Cantamayec	224,165.55	224,165.55	0.00	0.00	0.00	0.00
Junta de Agua Potable y Alcantarillado de Yucatán	Ramo 33/2013	Fondo de Infraestructura Social Estatal	Construcción de 12 sanitarios ecológicos rurales aportación estatal convenio CONAGUA-PROSSAPYS	Cantamayec	Cholul	53,685.86	53,685.86	0.00	0.00	0.00	0.00
Junta de Agua Potable y Alcantarillado de Yucatán	Ramo 33/2013	Fondo de Infraestructura Social Estatal	Construcción de 18 sanitarios ecológicos rurales aportación estatal convenio CONAGUA-PROSSAPYS	Cantamayec	Nenelá	80,528.79	80,528.79	0.00	0.00	0.00	0.00
Junta de Agua Potable y Alcantarillado de Yucatán	Ramo 33/2013	Fondo de Infraestructura Social Estatal	Tercera etapa para la construcción de 50 sanitarios ecológicos rurales aportación estatal convenio CONAGUA-PROSSAPYS	Chacsinkín	Chacsinkín	223,976.05	223,976.05	0.00	0.00	0.00	0.00
Junta de Agua Potable y Alcantarillado de Yucatán	Ramo 33/2013	Fondo de Infraestructura Social Estatal	Construcción de 30 sanitarios ecológicos rurales aportación estatal convenio CONAGUA-PROSSAPYS	Chankom	Ticimul	134,614.82	134,614.82	0.00	0.00	0.00	0.00
Junta de Agua Potable y Alcantarillado de Yucatán	Ramo 33/2013	Fondo de Infraestructura Social Estatal	Construcción de 10 sanitarios ecológicos rurales aportación estatal convenio CONAGUA-PROSSAPYS	Chankom	Tzucmuc	44,871.61	44,871.61	0.00	0.00	0.00	0.00
Junta de Agua Potable y Alcantarillado de Yucatán	Ramo 33/2013	Fondo de Infraestructura Social Estatal	Construcción de 20 sanitarios ecológicos rurales aportación estatal convenio CONAGUA-PROSSAPYS	Chankom	Xanlá	89,705.64	89,705.64	0.00	0.00	0.00	0.00
Junta de Agua Potable y Alcantarillado de Yucatán	Ramo 33/2013	Fondo de Infraestructura Social Estatal	Construcción de 10 sanitarios ecológicos rurales aportación estatal convenio CONAGUA-PROSSAPYS	Chankom	X-bohom	44,852.82	44,852.82	0.00	0.00	0.00	0.00
Junta de Agua Potable y Alcantarillado de Yucatán	Ramo 33/2013	Fondo de Infraestructura Social Estatal	Primera etapa para la construcción de 6 sanitarios ecológicos rurales aportación estatal convenio CONAGUA-PROSSAPYS	Chankom	Muchucucáh	26,922.96	26,922.96	0.00	0.00	0.00	0.00
Junta de Agua Potable y Alcantarillado de Yucatán	Ramo 33/2013	Fondo de Infraestructura Social Estatal	Segunda etapa para la construcción de 20 sanitarios ecológicos rurales aportación estatal convenio CONAGUA-PROSSAPYS	Chichimilá	Chan x-cail	89,742.68	89,742.68	0.00	0.00	0.00	0.00
Junta de Agua Potable y Alcantarillado de Yucatán	Ramo 33/2013	Fondo de Infraestructura Social Estatal	Segunda etapa para la construcción de 20 sanitarios ecológicos rurales aportación estatal convenio CONAGUA-PROSSAPYS	Chichimilá	Dzitox	89,742.68	89,742.68	0.00	0.00	0.00	0.00
Junta de Agua Potable y Alcantarillado de Yucatán	Ramo 33/2013	Fondo de Infraestructura Social Estatal	Segunda etapa para la construcción de 10 sanitarios ecológicos rurales aportación estatal convenio CONAGUA-PROSSAPYS	Chichimilá	San Pedro	44,871.34	44,871.34	0.00	0.00	0.00	0.00

**SECRETARÍA DE ADMINISTRACIÓN Y FINANZAS FISE 2013**  
**Montos de la inversión pública en infraestructura ejercida de manera directa/convenida/concertada**

DEPENDENCIA EJECUTORA	FUENTE DE FINANCIAMIENTO Y/O FONDO	NOMBRE DEL PROGRAMA	NOMBRE DE LA OBRA	MUNICIPIO	LOCALIDAD	INVERSIÓN EJERCIDA SEGÚN ORIGEN DE LOS RECURSOS				EJERCICIO 2013		
						TOTAL EJERCIDO	PART. FEDERAL	PART. ESTATAL	PART. MUNICIPAL	PART. PRIVADA	OTROS	
Junta de Agua Potable y Alcantarillado de Yucatán	Ramo 33/2013	Fondo de Infraestructura Social Estatal	Segunda etapa para la construcción de 45 sanitarios ecológicos rurales aportación estatal convenio CONAGUA-PROSSAPYS	Chikindzonot	Chan Chichimila	201,860.01	201,860.01	0.00	0.00	0.00	0.00	0.00
Junta de Agua Potable y Alcantarillado de Yucatán	Ramo 33/2013	Fondo de Infraestructura Social Estatal	Primera etapa para la construcción de 5 sanitarios ecológicos rurales aportación estatal convenio CONAGUA-PROSSAPYS	Chikindzonot	Chan Santa María	22,426.41	22,426.41	0.00	0.00	0.00	0.00	0.00
Junta de Agua Potable y Alcantarillado de Yucatán	Ramo 33/2013	Fondo de Infraestructura Social Estatal	Segunda etapa para la construcción de 50 sanitarios ecológicos rurales aportación estatal convenio CONAGUA-PROSSAPYS	Chikindzonot	Ichmut	219,823.47	219,823.47	0.00	0.00	0.00	0.00	0.00
Junta de Agua Potable y Alcantarillado de Yucatán	Ramo 33/2013	Fondo de Infraestructura Social Estatal	Construcción de 99 sanitarios ecológicos rurales aportación estatal convenio CONAGUA-PROSSAPYS	Dzité	Xocempich	888,373.53	888,373.53	0.00	0.00	0.00	0.00	0.00
Junta de Agua Potable y Alcantarillado de Yucatán	Ramo 33/2013	Fondo de Infraestructura Social Estatal	Construcción de 30 sanitarios ecológicos rurales aportación estatal convenio CONAGUA-PROSSAPYS	Kaua	Dzeal	134,553.59	134,553.59	0.00	0.00	0.00	0.00	0.00
Junta de Agua Potable y Alcantarillado de Yucatán	Ramo 33/2013	Fondo de Infraestructura Social Estatal	Construcción de 30 sanitarios ecológicos rurales aportación estatal convenio CONAGUA-PROSSAPYS	Kaua	Kaua	134,553.59	134,553.59	0.00	0.00	0.00	0.00	0.00
Junta de Agua Potable y Alcantarillado de Yucatán	Ramo 33/2013	Fondo de Infraestructura Social Estatal	Tercera etapa para la construcción de 35 sanitarios ecológicos rurales aportación estatal convenio CONAGUA-PROSSAPYS	Peto	Yaxcopil	156,583.76	156,583.76	0.00	0.00	0.00	0.00	0.00
Junta de Agua Potable y Alcantarillado de Yucatán	Ramo 33/2013	Fondo de Infraestructura Social Estatal	Tercera etapa para la construcción de 30 sanitarios ecológicos rurales aportación estatal convenio CONAGUA-PROSSAPYS	Santa Elena	San Simón	133,794.19	133,794.19	0.00	0.00	0.00	0.00	0.00
Junta de Agua Potable y Alcantarillado de Yucatán	Ramo 33/2013	Fondo de Infraestructura Social Estatal	Segunda etapa para la construcción de 15 sanitarios ecológicos rurales aportación estatal convenio CONAGUA-PROSSAPYS	Tecoh	Chinkilá	67,306.64	67,306.64	0.00	0.00	0.00	0.00	0.00
Junta de Agua Potable y Alcantarillado de Yucatán	Ramo 33/2013	Fondo de Infraestructura Social Estatal	Tercera etapa para la construcción de 15 sanitarios ecológicos rurales aportación estatal convenio CONAGUA-PROSSAPYS	Tecoh	Playa	67,306.64	67,306.64	0.00	0.00	0.00	0.00	0.00
Junta de Agua Potable y Alcantarillado de Yucatán	Ramo 33/2013	Fondo de Infraestructura Social Estatal	Tercera etapa para la construcción de 20 sanitarios ecológicos rurales aportación estatal convenio CONAGUA-PROSSAPYS	Tecoh	X-kanchakan	89,742.18	89,742.18	0.00	0.00	0.00	0.00	0.00
Junta de Agua Potable y Alcantarillado de Yucatán	Ramo 33/2013	Fondo de Infraestructura Social Estatal	Segunda etapa para la construcción de 12 sanitarios ecológicos rurales aportación estatal convenio CONAGUA-PROSSAPYS	Tekomé	San Francisco Dzón	53,843.52	53,843.52	0.00	0.00	0.00	0.00	0.00
Junta de Agua Potable y Alcantarillado de Yucatán	Ramo 33/2013	Fondo de Infraestructura Social Estatal	Primera etapa para la construcción de 5 sanitarios ecológicos rurales aportación estatal convenio CONAGUA-PROSSAPYS	Tekomé	Sanlatah	22,434.80	22,434.80	0.00	0.00	0.00	0.00	0.00
Junta de Agua Potable y Alcantarillado de Yucatán	Ramo 33/2013	Fondo de Infraestructura Social Estatal	Primera etapa para la construcción de 18 sanitarios ecológicos rurales aportación estatal convenio CONAGUA-PROSSAPYS	Tekomé	Tixkooh	80,765.28	80,765.28	0.00	0.00	0.00	0.00	0.00
Junta de Agua Potable y Alcantarillado de Yucatán	Ramo 33/2013	Fondo de Infraestructura Social Estatal	Primera etapa para la construcción de 30 sanitarios ecológicos rurales aportación estatal convenio CONAGUA-PROSSAPYS	Tetzit	Nohuyún	134,587.64	134,587.64	0.00	0.00	0.00	0.00	0.00

**SECRETARÍA DE ADMINISTRACIÓN Y FINANZAS FISE 2013**  
**Montos de la inversión pública en infraestructura ejercida de manera directa/convenida/concertada**

DEPENDENCIA EJECUTORA	FUENTE DE FINANCIAMIENTO Y/O FONDO	NOMBRE DEL PROGRAMA	NOMBRE DE LA OBRA	MUNICIPIO	LOCALIDAD	EJERCICIO 2013					
						TOTAL EJERCIDO	PART. FEDERAL	PART. ESTATAL	PART. MUNICIPAL	PART. PRIVADA	OTROS
Junta de Agua Potable y Alcantarillado de Yucatán	Ramo 33/2013	Fondo de Infraestructura Social Estatal	Tercera etapa para la construcción de 20 sanitarios ecológicos rurales aportación estatal convenio CONAGUA-PROSSAPYS	Tixcacalcupul	Elpedtz	89,705.64	89,705.64	0.00	0.00	0.00	0.00
Junta de Agua Potable y Alcantarillado de Yucatán	Ramo 33/2013	Fondo de Infraestructura Social Estatal	Segunda etapa para la construcción de 40 sanitarios ecológicos rurales aportación estatal convenio CONAGUA-PROSSAPYS	Tixcacalcupul	Poop	179,309.67	179,309.67	0.00	0.00	0.00	0.00
Junta de Agua Potable y Alcantarillado de Yucatán	Ramo 33/2013	Fondo de Infraestructura Social Estatal	Segunda etapa para la construcción de 20 sanitarios ecológicos rurales aportación estatal convenio CONAGUA-PROSSAPYS	Tixcacalcupul	San José	89,654.83	89,654.83	0.00	0.00	0.00	0.00
Junta de Agua Potable y Alcantarillado de Yucatán	Ramo 33/2013	Fondo de Infraestructura Social Estatal	Segunda etapa para la construcción de 35 sanitarios ecológicos rurales aportación estatal convenio CONAGUA-PROSSAPYS	Tizimin	Chan Cenote	156,722.81	156,722.81	0.00	0.00	0.00	0.00
Junta de Agua Potable y Alcantarillado de Yucatán	Ramo 33/2013	Fondo de Infraestructura Social Estatal	Tercera etapa para la construcción de 10 sanitarios ecológicos rurales aportación estatal convenio CONAGUA-PROSSAPYS	Tizimin	Chan San Antonio	44,871.12	44,871.12	0.00	0.00	0.00	0.00
Junta de Agua Potable y Alcantarillado de Yucatán	Ramo 33/2013	Fondo de Infraestructura Social Estatal	Segunda etapa para la construcción de 15 sanitarios ecológicos rurales aportación estatal convenio CONAGUA-PROSSAPYS	Tizimin	Chetkekén	67,306.69	67,306.69	0.00	0.00	0.00	0.00
Junta de Agua Potable y Alcantarillado de Yucatán	Ramo 33/2013	Fondo de Infraestructura Social Estatal	Construcción de 31 sanitarios ecológicos rurales aportación estatal convenio CONAGUA-PROSSAPYS	Tizimin	Colonia Yucatán	0.00	0.00	0.00	0.00	0.00	0.00
Junta de Agua Potable y Alcantarillado de Yucatán	Ramo 33/2013	Fondo de Infraestructura Social Estatal	Construcción de 11 sanitarios ecológicos rurales aportación estatal convenio CONAGUA-PROSSAPYS	Tizimin	Dzonot Aké	49,325.29	49,325.29	0.00	0.00	0.00	0.00
Junta de Agua Potable y Alcantarillado de Yucatán	Ramo 33/2013	Fondo de Infraestructura Social Estatal	Segunda etapa para la construcción de 50 sanitarios ecológicos rurales aportación estatal convenio CONAGUA-PROSSAPYS	Tizimin	Dzonot Carretero	224,205.88	224,205.88	0.00	0.00	0.00	0.00
Junta de Agua Potable y Alcantarillado de Yucatán	Ramo 33/2013	Fondo de Infraestructura Social Estatal	Segunda etapa para la construcción de 7 sanitarios ecológicos rurales aportación estatal convenio CONAGUA-PROSSAPYS	Tizimin	Dzonot Mezo	31,344.56	31,344.56	0.00	0.00	0.00	0.00
Junta de Agua Potable y Alcantarillado de Yucatán	Ramo 33/2013	Fondo de Infraestructura Social Estatal	Segunda etapa para la construcción de 6 sanitarios ecológicos rurales aportación estatal convenio CONAGUA-PROSSAPYS	Tizimin	El Edén (Yaxic)	26,918.23	26,918.23	0.00	0.00	0.00	0.00
Junta de Agua Potable y Alcantarillado de Yucatán	Ramo 33/2013	Fondo de Infraestructura Social Estatal	Segunda etapa para la construcción de 15 sanitarios ecológicos rurales aportación estatal convenio CONAGUA-PROSSAPYS	Tizimin	La Sierra	67,295.57	67,295.57	0.00	0.00	0.00	0.00
Junta de Agua Potable y Alcantarillado de Yucatán	Ramo 33/2013	Fondo de Infraestructura Social Estatal	Segunda etapa para la construcción de 20 sanitarios ecológicos rurales aportación estatal convenio CONAGUA-PROSSAPYS	Tizimin	Yohactún Hidalgo	89,742.25	89,742.25	0.00	0.00	0.00	0.00
Junta de Agua Potable y Alcantarillado de Yucatán	Ramo 33/2013	Fondo de Infraestructura Social Estatal	Segunda etapa para la construcción de 10 sanitarios ecológicos rurales aportación estatal convenio CONAGUA-PROSSAPYS	Uxmal	Hunucetámin	44,792.78	44,792.78	0.00	0.00	0.00	0.00
Junta de Agua Potable y Alcantarillado de Yucatán	Ramo 33/2013	Fondo de Infraestructura Social Estatal	Segunda etapa para la construcción de 12 sanitarios ecológicos rurales aportación estatal convenio CONAGUA-PROSSAPYS	Uxmal	Petecbilúin	53,844.89	53,844.89	0.00	0.00	0.00	0.00



**SECRETARÍA DE ADMINISTRACIÓN Y FINANZAS FISE 2013**  
**Montos de la inversión pública en infraestructura ejercida de manera directa/convenida/concertada**

DEPENDENCIA EJECUTORA	FUENTE DE FINANCIAMIENTO Y/O FONDO	NOMBRE DEL PROGRAMA	NOMBRE DE LA OBRA	MUNICIPIO	LOCALIDAD	EJERCICIO 2013					
						INVERSIÓN EJERCIDA SEGÚN ORIGEN DE LOS RECURSOS	(PESOS)				
						TOTAL EJERCIDO	PART. FEDERAL	PART. ESTATAL	PART. MUNICIPAL	PART. PRIVADA	OTROS
Junta de Agua Potable y Alcantarillado de Yucatán	Ramo 33/2013	Fondo de Infraestructura Social Estatal	Construcción de 36 sanitarios ecológicos rurales aportación estatal convenio CONAGUA-PROSSAPYS	Uxmal	Tanil	161,499.44	161,499.44	0.00	0.00	0.00	0.00
Junta de Agua Potable y Alcantarillado de Yucatán	Ramo 33/2013	Fondo de Infraestructura Social Estatal	Construcción de 25 sanitarios ecológicos rurales aportación estatal convenio CONAGUA-PROSSAPYS	Uxmal	Tebec	111,981.95	111,981.95	0.00	0.00	0.00	0.00
Junta de Agua Potable y Alcantarillado de Yucatán	Ramo 33/2013	Fondo de Infraestructura Social Estatal	Segunda etapa para la construcción de 38 sanitarios ecológicos rurales aportación estatal convenio CONAGUA-PROSSAPYS	Uxmal	Ticmut	170,508.80	170,508.80	0.00	0.00	0.00	0.00
Junta de Agua Potable y Alcantarillado de Yucatán	Ramo 33/2013	Fondo de Infraestructura Social Estatal	Construcción de 36 sanitarios ecológicos rurales aportación estatal convenio CONAGUA-PROSSAPYS	Uxmal	Xocul Sur	249,761.92	249,761.92	0.00	0.00	0.00	0.00
Junta de Agua Potable y Alcantarillado de Yucatán	Ramo 33/2013	Fondo de Infraestructura Social Estatal	Construcción de 30 sanitarios ecológicos rurales aportación estatal convenio CONAGUA-PROSSAPYS	Valladolid	Boimay	134,504.02	134,504.02	0.00	0.00	0.00	0.00
Junta de Agua Potable y Alcantarillado de Yucatán	Ramo 33/2013	Fondo de Infraestructura Social Estatal	Tercera etapa para la construcción de 14 sanitarios ecológicos rurales aportación estatal convenio CONAGUA-PROSSAPYS	Valladolid	Talmuy	61,977.06	61,977.06	0.00	0.00	0.00	0.00
Junta de Agua Potable y Alcantarillado de Yucatán	Ramo 33/2013	Fondo de Infraestructura Social Estatal	Tercera etapa para la construcción de 14 sanitarios ecológicos rurales aportación estatal convenio CONAGUA-PROSSAPYS	Valladolid	Tesoco	61,977.06	61,977.06	0.00	0.00	0.00	0.00
Junta de Agua Potable y Alcantarillado de Yucatán	Ramo 33/2013	Fondo de Infraestructura Social Estatal	Segunda etapa para la construcción de 14 sanitarios ecológicos rurales aportación estatal convenio CONAGUA-PROSSAPYS	Valladolid	Tixhualactún	62,768.54	62,768.54	0.00	0.00	0.00	0.00
Junta de Agua Potable y Alcantarillado de Yucatán	Ramo 33/2013	Fondo de Infraestructura Social Estatal	Tercera etapa para la construcción de 6 sanitarios ecológicos rurales aportación estatal convenio CONAGUA-PROSSAPYS	Valladolid	Xuulub	26,922.80	26,922.80	0.00	0.00	0.00	0.00
Junta de Agua Potable y Alcantarillado de Yucatán	Ramo 33/2013	Fondo de Infraestructura Social Estatal	Construcción de 30 sanitarios ecológicos rurales aportación estatal convenio CONAGUA-PROSSAPYS	Valladolid	Yaax-hal	132,807.98	132,807.98	0.00	0.00	0.00	0.00
La Junta de Electrificación de Yucatán	Ramo 33/2013	Fondo de Infraestructura Social Estatal	Ampliación de red eléctrica en media y baja tensión en la localidad de Uayalchah municipio de Abalá, trazo y localización de estructuras, excavación de cepas, suministro e instalación de postes de concreto, suministro e instalación de estructuras, suministro de dispositivos, suministro e instalación de retenidas, suministro, tendido y tensionado de conductor, suministro y colocación de transformador, suministro e instalación de tierra física, suministro y colocación de luminaria urbana. (Aportación estatal al acuerdo de coordinación PIBAI 2013)	Abalá	Uayalchah	292,699.76	292,699.76	0.00	0.00	0.00	0.00

**SECRETARÍA DE ADMINISTRACIÓN Y FINANZAS FISE 2013**  
**Montos de la inversión pública en infraestructura ejercida de manera directa/convenida/concertada**

DEPENDENCIA EJECUTORA	FUENTE DE FINANCIAMIENTO Y/O FONDO	NOMBRE DEL PROGRAMA	NOMBRE DE LA OBRA	MUNICIPIO	LOCALIDAD	EJERCICIO 2013					
						INVERSIÓN EJERCIDA SEGÚN ORIGEN DE LOS RECURSOS					
						TOTAL EJERCIDO	PART. FEDERAL	PART. ESTATAL	PART. MUNICIPAL	PART. PRIVADA	OTROS
La Junta de Electrificación de Yucatán	Ramo 33/2013	Fondo de Infraestructura Social Estatal	Ampliación de red eléctrica en media y baja tensión en la localidad de San Francisco municipio de Bucutzotz, consistente en: trazo y localización de estructuras, excavación de cepas, suministro e instalación de postes de concreto, suministro e instalación de estructuras, suministro de dispositivos, suministro e instalación de retenidas, suministro, tendido y tensionado de conductor, suministro y colocación de transformador, suministro e instalación de tierra física, suministro y colocación de luminaria urbana. (Aportación estatal al acuerdo de coordinación PIBAI 2013)	Bucutzotz	San Francisco	274,705.86	274,705.86	0.00	0.00	0.00	0.00
La Junta de Electrificación de Yucatán	Ramo 33/2013	Fondo de Infraestructura Social Estatal	Ampliación de red eléctrica en media y baja tensión en la localidad de Cenotillo municipio de Cenotillo, consistente en: trazo y localización de estructuras, excavación de cepas, suministro e instalación de postes de concreto, suministro e instalación de estructuras, suministro de dispositivos, suministro e instalación de retenidas, suministro, tendido y tensionado de conductor, suministro y colocación de transformador, suministro e instalación de tierra física, suministro y colocación de luminaria urbana. Los beneficiarios están en la condición de pobreza extrema conforme lo solicita la ley de coordinación fiscal federal. (Aportación estatal al acuerdo de coordinación PIBAI 2013)	Cenotillo	Cenotillo	324,039.09	324,039.09	0.00	0.00	0.00	0.00
La Junta de Electrificación de Yucatán	Ramo 33/2013	Fondo de Infraestructura Social Estatal	Ampliación de red eléctrica en media y baja tensión en la localidad de X-cuyum municipio de Conkal, consistente en: trazo y localización de estructuras, excavación de cepas, suministro e instalación de postes de concreto, suministro e instalación de estructuras, suministro de dispositivos, suministro e instalación de retenidas, suministro, tendido y tensionado de conductor, suministro y colocación de transformador, suministro e instalación de tierra física, suministro y colocación de luminaria urbana. (Aportación estatal al acuerdo de coordinación PIBAI 2013)	Conkal	X-cuyum	363,317.46	363,317.46	0.00	0.00	0.00	0.00
La Junta de Electrificación de Yucatán	Ramo 33/2013	Fondo de Infraestructura Social Estatal	Ampliación de red eléctrica en media y baja tensión en la localidad de Xkopteil municipio de Chankom, consistente en: trazo y localización de estructuras, excavación de cepas, suministro e instalación de postes de concreto, suministro e instalación de estructuras, suministro de dispositivos, suministro e instalación de retenidas, suministro, tendido y tensionado de conductor, suministro y colocación de transformador, suministro e instalación de tierra física, suministro y colocación de luminaria urbana. Los beneficiarios están en la condición de pobreza extrema conforme lo solicita la ley de coordinación fiscal federal. (Aportación estatal al acuerdo de coordinación PIBAI 2013)	Chankom	Xkopteil	180,328.25	180,328.25	0.00	0.00	0.00	0.00

**SECRETARÍA DE ADMINISTRACIÓN Y FINANZAS FISE 2013**  
**Montos de la inversión pública en infraestructura ejercida de manera directa/convenida/concertada**

DEPENDENCIA EJECUTORA	FUENTE DE FINANCIAMIENTO Y/O FONDO	NOMBRE DEL PROGRAMA	NOMBRE DE LA OBRA	MUNICIPIO	LOCALIDAD	EJERCICIO 2013					
						INVERSIÓN EJERCIDA SEGÚN ORIGEN DE LOS RECURSOS					
						TOTAL EJERCIDO	PART. FEDERAL	PART. ESTATAL	PART. MUNICIPAL	PART. PRIVADA	OTROS
La Junta de Electrificación de Yucatán	Ramo 33/2013	Fondo de Infraestructura Social Estatal	Ampliación de red eléctrica en media y baja tensión en la localidad de Chapab municipio de Chapab, consistente en: trazo y localización de estructuras, excavación de cepas, suministro e instalación de postes de concreto, suministro e instalación de estructuras, suministro de dispositivos, suministro e instalación de retenidas, suministro, tendido y tensionado de conductor, suministro y colocación de transformador, suministro e instalación de tierra física, suministro y colocación de luminaria urbana. (Aportación estatal al acuerdo de coordinación PIBAI 2013)	Chapab	Chapab	69,731.66	69,731.66	0.00	0.00	0.00	0.00
La Junta de Electrificación de Yucatán	Ramo 33/2013	Fondo de Infraestructura Social Estatal	Ampliación de red eléctrica en media y baja tensión en la localidad de Chichimilá municipio de Chichimilá, consistente en: trazo y localización de estructuras, excavación de cepas, suministro e instalación de postes de concreto, suministro e instalación de estructuras, suministro de dispositivos, suministro e instalación de retenidas, suministro, tendido y tensionado de conductor, suministro y colocación de transformador, suministro e instalación de tierra física, suministro y colocación de luminaria urbana. (Aportación estatal al acuerdo de coordinación PIBAI 2013)	Chichimilá	Chichimilá	336,136.24	336,136.24	0.00	0.00	0.00	0.00
La Junta de Electrificación de Yucatán	Ramo 33/2013	Fondo de Infraestructura Social Estatal	Ampliación de red eléctrica en media y baja tensión en la localidad de San Pedro municipio de Chichimilá, consistente en: trazo y localización de estructuras, excavación de cepas, suministro e instalación de postes de concreto, suministro e instalación de estructuras, suministro de dispositivos, suministro e instalación de retenidas, suministro, tendido y tensionado de conductor, suministro y colocación de transformador, suministro e instalación de tierra física, suministro y colocación de luminaria urbana. (Aportación estatal al acuerdo de coordinación PIBAI 2013)	Chichimilá	San Pedro	66,000.00	66,000.00	0.00	0.00	0.00	0.00
La Junta de Electrificación de Yucatán	Ramo 33/2013	Fondo de Infraestructura Social Estatal	Ampliación de red eléctrica en media y baja tensión en la localidad de Nuevo X-habín municipio de Chichimilá, consistente en: trazo y localización de estructuras, excavación de cepas, suministro e instalación de postes de concreto, suministro e instalación de estructuras, suministro de dispositivos, suministro e instalación de retenidas, suministro, tendido y tensionado de conductor, suministro y colocación de transformador, suministro e instalación de tierra física, suministro y colocación de luminaria urbana. (Aportación estatal al acuerdo de coordinación PIBAI 2013)	Chichimilá	Nuevo X-habín	141,955.33	141,955.33	0.00	0.00	0.00	0.00

**SECRETARÍA DE ADMINISTRACIÓN Y FINANZAS FISE 2013**  
**Montos de la inversión pública en infraestructura ejercida de manera directa/convenida/concertada**

DEPENDENCIA EJECUTORA	FUENTE DE FINANCIAMIENTO Y/O FONDO	NOMBRE DEL PROGRAMA	NOMBRE DE LA OBRA	MUNICIPIO	LOCALIDAD	EJERCICIO 2013					
						INVERSIÓN EJERCIDA SEGÚN ORIGEN DE LOS RECURSOS					
						TOTAL EJERCIDO	PART. FEDERAL	PART. ESTATAL	PART. MUNICIPAL	PART. PRIVADA	OTROS
La Junta de Electrificación de Yucatán	Ramo 33/2013	Fondo de Infraestructura Social Estatal	Ampliación de red eléctrica en media y baja tensión en la localidad de Dzilam González municipio de Dzilam González, consistente en: trazo y localización de estructuras, excavación de cepas, suministro e instalación de postes de concreto, suministro e instalación de estructuras, suministro de dispositivos, suministro e instalación de retenidas, suministro, tendido y tensionado de conductor, suministro y colocación de transformador, suministro e instalación de tierra física, suministro y colocación de luminaria urbana. (Aportación estatal al acuerdo de coordinación PIBA 2013)	Dzilam González	Dzilam González	225,878.16	0.00	0.00	0.00	0.00	0.00
La Junta de Electrificación de Yucatán	Ramo 33/2013	Fondo de Infraestructura Social Estatal	Ampliación de red eléctrica en media y baja tensión en la localidad de Kunché municipio de Espita, consistente en: trazo y localización de estructuras, excavación de cepas, suministro e instalación de postes de concreto, suministro e instalación de estructuras, suministro de dispositivos, suministro e instalación de retenidas, suministro, tendido y tensionado de conductor, suministro y colocación de transformador, suministro e instalación de tierra física, suministro y colocación de luminaria urbana. (Aportación estatal al acuerdo de coordinación PIBA 2013)	Espita	Kunché	447,989.44	0.00	0.00	0.00	0.00	0.00
La Junta de Electrificación de Yucatán	Ramo 33/2013	Fondo de Infraestructura Social Estatal	Ampliación de red eléctrica en media y baja tensión en la localidad de Homún municipio de Homún, consistente en: trazo y localización de estructuras, excavación de cepas, suministro e instalación de postes de concreto, suministro e instalación de estructuras, suministro de dispositivos, suministro e instalación de retenidas, suministro, tendido y tensionado de conductor, suministro y colocación de transformador, suministro e instalación de tierra física, suministro y colocación de luminaria urbana. (Aportación estatal al acuerdo de coordinación PIBA 2013)	Homún	Homún	368,209.67	0.00	0.00	0.00	0.00	0.00
La Junta de Electrificación de Yucatán	Ramo 33/2013	Fondo de Infraestructura Social Estatal	Ampliación de red eléctrica en media y baja tensión en la localidad de Texán de Palomeque municipio de Hunucmá, consistente en: trazo y localización de estructuras, excavación de cepas, suministro e instalación de postes de concreto, suministro e instalación de estructuras, suministro de dispositivos, suministro e instalación de retenidas, suministro, tendido y tensionado de conductor, suministro y colocación de transformador, suministro e instalación de tierra física, suministro y colocación de luminaria urbana. (Aportación estatal al acuerdo de coordinación PIBA 2013)	Hunucmá	Texán de Palomeque	160,724.13	0.00	0.00	0.00	0.00	0.00

**SECRETARÍA DE ADMINISTRACIÓN Y FINANZAS FISE 2013**  
**Montos de la inversión pública en infraestructura ejercida de manera directa/convenida/concertada**

DEPENDENCIA EJECUTORA	FUENTE DE FINANCIAMIENTO Y/O FONDO	NOMBRE DEL PROGRAMA	NOMBRE DE LA OBRA	MUNICIPIO	LOCALIDAD	EJERCICIO 2013					
						INVERSIÓN EJERCIDA SEGÚN ORIGEN DE LOS RECURSOS					
						TOTAL EJERCIDO	PART. FEDERAL	PART. ESTATAL	PART. MUNICIPAL	PART. PRIVADA	OTROS
La Junta de Electrificación de Yucatán	Ramo 33/2013	Fondo de Infraestructura Social Estatal	Ampliación de red eléctrica en media y baja tensión en la localidad de Sitilpech municipio de Izamal, consistente en: trazo y localización de estructuras, excavación de cepas, suministro e instalación de postes de concreto, suministro e instalación de estructuras, suministro de dispositivos, suministro e instalación de retenidas, suministro, tendido y tensionado de conductor, suministro y colocación de transformador, suministro e instalación de tierra física, suministro y colocación de luminaria urbana. (Aportación estatal al acuerdo de coordinación PIBAI 2013)	Izamal	Sitilpech	184,948.00	184,948.00	0.00	0.00	0.00	0.00
La Junta de Electrificación de Yucatán	Ramo 33/2013	Fondo de Infraestructura Social Estatal	Ampliación de red eléctrica en media y baja tensión en la localidad de Kinchil municipio de Kinchil, consistente en: trazo y localización de estructuras, excavación de cepas, suministro e instalación de postes de concreto, suministro e instalación de estructuras, suministro de dispositivos, suministro e instalación de retenidas, suministro, tendido y tensionado de conductor, suministro y colocación de transformador, suministro e instalación de tierra física, suministro y colocación de luminaria urbana. (Aportación estatal al acuerdo de coordinación PIBAI 2013)	Kinchil	Kinchil	179,038.39	179,038.39	0.00	0.00	0.00	0.00
La Junta de Electrificación de Yucatán	Ramo 33/2013	Fondo de Infraestructura Social Estatal	Ampliación de red eléctrica en media y baja tensión en la localidad de Tipikal municipio de Mani, consistente en: trazo y localización de estructuras, excavación de cepas, suministro e instalación de postes de concreto, suministro e instalación de estructuras, suministro de dispositivos, suministro e instalación de retenidas, suministro, tendido y tensionado de conductor, suministro y colocación de transformador, suministro e instalación de tierra física, suministro y colocación de luminaria urbana. (Aportación estatal al acuerdo de coordinación PIBAI 2013)	Mani	Tipikal	456,066.04	456,066.04	0.00	0.00	0.00	0.00
La Junta de Electrificación de Yucatán	Ramo 33/2013	Fondo de Infraestructura Social Estatal	Ampliación de red eléctrica en media y baja tensión en la localidad de Maxcanú municipio de Maxcanú, consistente en: trazo y localización de estructuras, excavación de cepas, suministro e instalación de postes de concreto, suministro e instalación de estructuras, suministro de dispositivos, suministro e instalación de retenidas, suministro, tendido y tensionado de conductor, suministro y colocación de transformador, suministro e instalación de tierra física, suministro y colocación de luminaria urbana. (Aportación estatal al acuerdo de coordinación PIBAI 2013)	Maxcanú	Maxcanú	135,328.18	135,328.18	0.00	0.00	0.00	0.00

**SECRETARÍA DE ADMINISTRACIÓN Y FINANZAS FISE 2013**  
**Montos de la inversión pública en infraestructura ejercida de manera directa/convenida/concertada**

DEPENDENCIA EJECUTORA	FUENTE DE FINANCIAMIENTO Y/O FONDO	NOMBRE DEL PROGRAMA	NOMBRE DE LA OBRA	MUNICIPIO	LOCALIDAD	EJERCICIO 2013					
						INVERSIÓN EJERCIDA SEGÚN ORIGEN DE LOS RECURSOS					
						TOTAL EJERCIDO	PART. FEDERAL	PART. ESTATAL	PART. MUNICIPAL	PART. PRIVADA	OTROS
La Junta de Electrificación de Yucatán	Ramo 33/2013	Fondo de Infraestructura Social Estatal	Ampliación de red eléctrica en media y baja tensión en la localidad de Sierra Papacal municipio de Mérida, consistente en: trazo y localización de estructuras, excavación de cepas, suministro e instalación de postes de concreto, suministro e instalación de estructuras, suministro de dispositivos, suministro e instalación de retenidas, suministro, tendido y tensionado de conductor, suministro y colocación de transformador, suministro e instalación de tierra física, suministro y colocación de luminaria urbana. (Aportación estatal al acuerdo de coordinación PIBA 2013)	Mérida	Sierra Papacal	313,829.60	313,829.60	0.00	0.00	0.00	0.00
La Junta de Electrificación de Yucatán	Ramo 33/2013	Fondo de Infraestructura Social Estatal	Ampliación de red eléctrica en media y baja tensión en la localidad de Susulú municipio de Mérida, consistente en: trazo y localización de estructuras, excavación de cepas, suministro e instalación de postes de concreto, suministro e instalación de estructuras, suministro de dispositivos, suministro e instalación de retenidas, suministro, tendido y tensionado de conductor, suministro y colocación de transformador, suministro e instalación de tierra física, suministro y colocación de luminaria urbana. (Aportación estatal al acuerdo de coordinación PIBA 2013)	Mérida	Susulú	219,397.32	219,397.32	0.00	0.00	0.00	0.00
La Junta de Electrificación de Yucatán	Ramo 33/2013	Fondo de Infraestructura Social Estatal	Ampliación de red eléctrica en media y baja tensión en la localidad de Cosgaya municipio de Mérida, consistente en: trazo y localización de estructuras, excavación de cepas, suministro e instalación de postes de concreto, suministro e instalación de estructuras, suministro de dispositivos, suministro e instalación de retenidas, suministro, tendido y tensionado de conductor, suministro y colocación de transformador, suministro e instalación de tierra física, suministro y colocación de luminaria urbana. (Aportación estatal al acuerdo de coordinación PIBA 2013)	Mérida	Cosgaya	216,776.06	216,776.06	0.00	0.00	0.00	0.00
La Junta de Electrificación de Yucatán	Ramo 33/2013	Fondo de Infraestructura Social Estatal	Ampliación de red eléctrica en media y baja tensión en la localidad de Emiliano Zapata municipio de Okutzcab, consistente en: trazo y localización de estructuras, excavación de cepas, suministro e instalación de postes de concreto, suministro e instalación de estructuras, suministro de dispositivos, suministro e instalación de retenidas, suministro, tendido y tensionado de conductor, suministro y colocación de transformador, suministro e instalación de tierra física, suministro y colocación de luminaria urbana. (Aportación estatal al acuerdo de coordinación PIBA 2013)	Okutzcab	Emiliano Zapata	250,330.68	250,330.68	0.00	0.00	0.00	0.00

**SECRETARÍA DE ADMINISTRACIÓN Y FINANZAS FISE 2013**  
**Montos de la inversión pública en infraestructura ejercida de manera directa/convenida/concertada**

DEPENDENCIA EJECUTORA	FUENTE DE FINANCIAMIENTO Y/O FONDO	NOMBRE DEL PROGRAMA	NOMBRE DE LA OBRA	MUNICIPIO	LOCALIDAD	EJERCICIO 2013					
						INVERSIÓN EJERCIDA SEGÚN ORIGEN DE LOS RECURSOS					
						TOTAL EJERCIDO	PART. FEDERAL	PART. ESTATAL	PART. MUNICIPAL	PART. PRIVADA	OTROS
La Junta de Electrificación de Yucatán	Ramo 33/2013	Fondo de Infraestructura Social Estatal	Ampliación de red eléctrica en media y baja tensión en la localidad de Quintana Roo municipio de Quintana Roo, consistente en: trazo y localización de estructuras, excavación de cepas, suministro e instalación de postes de concreto, suministro e instalación de estructuras, suministro de dispositivos, suministro e instalación de retenidas, suministro, tendido y tensionado de conductor, suministro y colocación de transformador, suministro e instalación de tierra física, suministro y colocación de luminaria urbana. (Aportación estatal al acuerdo de coordinación PIBAI 2013)	Quintana Roo	Quintana Roo	260,678.60	0.00	0.00	0.00	0.00	0.00
La Junta de Electrificación de Yucatán	Ramo 33/2013	Fondo de Infraestructura Social Estatal	Ampliación de red eléctrica en media y baja tensión en la localidad de Xtabay municipio de Tahmek, consistente en: trazo y localización de estructuras, excavación de cepas, suministro e instalación de postes de concreto, suministro e instalación de estructuras, suministro de dispositivos, suministro e instalación de retenidas, suministro, tendido y tensionado de conductor, suministro y colocación de transformador, suministro e instalación de tierra física, suministro y colocación de luminaria urbana. (Aportación estatal al acuerdo de coordinación PIBAI 2013)	Tahmek	Xtabay	30,944.48	0.00	0.00	0.00	0.00	0.00
La Junta de Electrificación de Yucatán	Ramo 33/2013	Fondo de Infraestructura Social Estatal	Ampliación de red eléctrica en media y baja tensión en la localidad de Pixyá municipio de Tecoh, consistente en: trazo y localización de estructuras, excavación de cepas, suministro e instalación de postes de concreto, suministro e instalación de estructuras, suministro de dispositivos, suministro e instalación de retenidas, suministro, tendido y tensionado de conductor, suministro y colocación de transformador, suministro e instalación de tierra física, suministro y colocación de luminaria urbana. (Aportación estatal al acuerdo de coordinación PIBAI 2013)	Tecoh	Pixyá	331,020.86	0.00	0.00	0.00	0.00	0.00
La Junta de Electrificación de Yucatán	Ramo 33/2013	Fondo de Infraestructura Social Estatal	Ampliación de red eléctrica en media y baja tensión en la localidad de San Pedro Dzúlá municipio de Tekax, consistente en: trazo y localización de estructuras, excavación de cepas, suministro e instalación de postes de concreto, suministro e instalación de estructuras, suministro de dispositivos, suministro e instalación de retenidas, suministro, tendido y tensionado de conductor, suministro y colocación de transformador, suministro e instalación de tierra física, suministro y colocación de luminaria urbana. (Aportación estatal al acuerdo de coordinación PIBAI 2013)	Tekax	San Pedro Dzúlá	179,914.64	0.00	0.00	0.00	0.00	0.00

**SECRETARÍA DE ADMINISTRACIÓN Y FINANZAS FISE 2013**  
**Montos de la inversión pública en infraestructura ejercida de manera directa/convenida/concertada**

DEPENDENCIA EJECUTORA	FUENTE DE FINANCIAMIENTO Y/O FONDO	NOMBRE DEL PROGRAMA	NOMBRE DE LA OBRA	MUNICIPIO	LOCALIDAD	EJERCICIO 2013					
						INVERSIÓN EJERCIDA SEGÚN ORIGEN DE LOS RECURSOS					
						TOTAL EJERCIDO	PART. FEDERAL	PART. ESTATAL	PART. MUNICIPAL	PART. PRIVADA	OTROS
La Junta de Electrificación de Yucatán	Ramo 33/2013	Fondo de Infraestructura Social Estatal	Ampliación de red eléctrica en media y baja tensión en la localidad de Xaya municipio de Tekax, consistente en: trazo y localización de estructuras, excavación de cepas, suministro e instalación de postes de concreto, suministro e instalación de estructuras, suministro de dispositivos, suministro e instalación de retenidas, suministro, tendido y tensionado de conductor, suministro y colocación de transformador, suministro e instalación de tierra física, suministro y colocación de luminaria urbana. (Aportación estatal al acuerdo de coordinación PIBAI 2013)	Tekax	Xaya	316,581.75	316,581.75	0.00	0.00	0.00	0.00
La Junta de Electrificación de Yucatán	Ramo 33/2013	Fondo de Infraestructura Social Estatal	Ampliación de red eléctrica en media y baja tensión en la localidad de Benito Juárez municipio de Tekax, consistente en: trazo y localización de estructuras, excavación de cepas, suministro e instalación de postes de concreto, suministro e instalación de estructuras, suministro de dispositivos, suministro e instalación de retenidas, suministro, tendido y tensionado de conductor, suministro y colocación de transformador, suministro e instalación de tierra física, suministro y colocación de luminaria urbana. (Aportación estatal al acuerdo de coordinación PIBAI 2013)	Tekax	Benito Juárez	216,596.52	216,596.52	0.00	0.00	0.00	0.00
La Junta de Electrificación de Yucatán	Ramo 33/2013	Fondo de Infraestructura Social Estatal	Ampliación de red eléctrica en media y baja tensión en la localidad de Tinum municipio de Tinum, consistente en: trazo y localización de estructuras, excavación de cepas, suministro e instalación de postes de concreto, suministro e instalación de estructuras, suministro de dispositivos, suministro e instalación de retenidas, suministro, tendido y tensionado de conductor, suministro y colocación de transformador, suministro e instalación de tierra física, suministro y colocación de luminaria urbana. (Aportación estatal al acuerdo de coordinación PIBAI 2013)	Tinum	Tinum	364,216.48	364,216.48	0.00	0.00	0.00	0.00
La Junta de Electrificación de Yucatán	Ramo 33/2013	Fondo de Infraestructura Social Estatal	Ampliación de red eléctrica en media y baja tensión en la localidad de Tohoptuk municipio de Tinum, consistente en: trazo y localización de estructuras, excavación de cepas, suministro e instalación de postes de concreto, suministro e instalación de estructuras, suministro de dispositivos, suministro e instalación de retenidas, suministro, tendido y tensionado de conductor, suministro y colocación de transformador, suministro e instalación de tierra física, suministro y colocación de luminaria urbana. (Aportación estatal al acuerdo de coordinación PIBAI 2013)	Tinum	Tohoptuk	149,192.88	149,192.88	0.00	0.00	0.00	0.00



**SECRETARÍA DE ADMINISTRACIÓN Y FINANZAS FISE 2013**  
**Montos de la inversión pública en infraestructura ejercida de manera directa/convenida/concertada**

DEPENDENCIA EJECUTORA	FUENTE DE FINANCIAMIENTO Y/O FONDO	NOMBRE DEL PROGRAMA	NOMBRE DE LA OBRA	MUNICIPIO	LOCALIDAD	EJERCICIO 2013					
						INVERSIÓN EJERCIDA SEGÚN ORIGEN DE LOS RECURSOS					
						TOTAL EJERCIDO	PART. FEDERAL	PART. ESTATAL	PART. MUNICIPAL	PART. PRIVADA	OTROS
La Junta de Electrificación de Yucatán	Ramo 33/2013	Fondo de Infraestructura Social Estatal	Ampliación de red eléctrica en media y baja tensión en la localidad de Kimblá municipio de Tixmehuac, consistente en: trazo y localización de estructuras, excavación de cepas, suministro e instalación de postes de concreto, suministro e instalación de estructuras, suministro de dispositivos, suministro e instalación de retenidas, suministro, tendido y tensionado de conductor, suministro y colocación de transformador, suministro e instalación de tierra física, suministro y colocación de luminaria urbana. (Aportación estatal al acuerdo de coordinación PIBA 2013)	Tixmehuac	Kimblá	230,907.06	230,907.06	0.00	0.00	0.00	0.00
La Junta de Electrificación de Yucatán	Ramo 33/2013	Fondo de Infraestructura Social Estatal	Ampliación de red eléctrica en media y baja tensión en la localidad de Tzucacab municipio de Tzucacab, consistente en: trazo y localización de estructuras, excavación de cepas, suministro e instalación de postes de concreto, suministro e instalación de estructuras, suministro de dispositivos, suministro e instalación de retenidas, suministro, tendido y tensionado de conductor, suministro y colocación de transformador, suministro e instalación de tierra física, suministro y colocación de luminaria urbana. (Aportación estatal al acuerdo de coordinación PIBA 2013)	Tzucacab	Tzucacab	91,951.86	91,951.86	0.00	0.00	0.00	0.00
La Junta de Electrificación de Yucatán	Ramo 33/2013	Fondo de Infraestructura Social Estatal	Ampliación de red eléctrica en media y baja tensión en la localidad de Popolá municipio de Valladolid, consistente en: trazo y localización de estructuras, excavación de cepas, suministro e instalación de postes de concreto, suministro e instalación de estructuras, suministro de dispositivos, suministro e instalación de retenidas, suministro, tendido y tensionado de conductor, suministro y colocación de transformador, suministro e instalación de tierra física, suministro y colocación de luminaria urbana. (Aportación estatal al acuerdo de coordinación PIBA 2013)	Valladolid	Popolá	708,296.72	708,296.72	0.00	0.00	0.00	0.00
La Junta de Electrificación de Yucatán	Ramo 33/2013	Fondo de Infraestructura Social Estatal	Ampliación de red eléctrica en media y baja tensión en la localidad de Xocén municipio de Valladolid, consistente en: trazo y localización de estructuras, excavación de cepas, suministro e instalación de postes de concreto, suministro e instalación de estructuras, suministro de dispositivos, suministro e instalación de retenidas, suministro, tendido y tensionado de conductor, suministro y colocación de transformador, suministro e instalación de tierra física, suministro y colocación de luminaria urbana. (Aportación estatal al acuerdo de coordinación PIBA 2013)	Valladolid	Xocén	116,011.09	116,011.09	0.00	0.00	0.00	0.00

**SECRETARÍA DE ADMINISTRACIÓN Y FINANZAS FISE 2013**  
**Montos de la inversión pública en infraestructura ejercida de manera directa/convenida/concertada**

DEPENDENCIA EJECUTORA	FUENTE FINANCIAMIENTO Y/O FONDO	NOMBRE DEL PROGRAMA	NOMBRE DE LA OBRA	MUNICIPIO	LOCALIDAD	EJERCICIO 2013					
						INVERSIÓN EJERCIDA SEGÚN ORIGEN DE LOS RECURSOS					
						TOTAL EJERCIDO	PART. FEDERAL	PART. ESTATAL	PART. MUNICIPAL	PART. PRIVADA	OTROS
La Junta de Electrificación de Yucatán	Ramo 33/2013	Fondo de Infraestructura Social Estatal	Línea de distribución en media tensión Timul a Cisteil en las localidades de Cisteil y X-pom municipio de Yucabá, consistente en: trazo y localización de estructuras, excavación de cepas, suministro e instalación de postes de concreto, suministro e instalación de estructuras, suministro de dispositivos, suministro e instalación de retenidas, suministro, tendido y tensionado de conductor, suministro y colocación de transformador, suministro e instalación de tierra física, suministro y colocación de luminaria urbana. (Aportación estatal al acuerdo de coordinación PIBAI 2013).	Yucabá	Cisteil-X-Pom	1,715,957.62	1,715,957.62	0.00	0.00	0.00	0.00
La Junta de Electrificación de Yucatán	Ramo 33/2013	Fondo de Infraestructura Social Estatal	Ampliación de red eléctrica en media y baja tensión en la localidad de Uayalchah (segunda etapa) municipio de Abalá, consistente en: trazo y localización de estructuras, excavación de cepas, suministro e instalación de postes de concreto, suministro e instalación de estructuras, suministro de dispositivos, suministro e instalación de retenidas, suministro, tendido y tensionado de conductor, suministro y colocación de transformador, suministro e instalación de tierra física, suministro y colocación de luminaria urbana. (Aportación estatal al acuerdo de coordinación PIBAI 2013)	Abalá	Uayalchah	470,885.62	470,885.62	0.00	0.00	0.00	0.00
La Junta de Electrificación de Yucatán	Ramo 33/2013	Fondo de Infraestructura Social Estatal	Ampliación de red eléctrica en media y baja tensión en la localidad de Xkopteil (segunda etapa) municipio de Chankom, consistente en: trazo y localización de estructuras, excavación de cepas, suministro e instalación de postes de concreto, suministro e instalación de estructuras, suministro de dispositivos, suministro e instalación de retenidas, suministro, tendido y tensionado de conductor, suministro y colocación de transformador, suministro e instalación de tierra física, suministro y colocación de luminaria urbana. (Aportación estatal al acuerdo de coordinación PIBAI 2013)	Chankom	Xkopteil	112,506.77	112,506.77	0.00	0.00	0.00	0.00
La Junta de Electrificación de Yucatán	Ramo 33/2013	Fondo de Infraestructura Social Estatal	Ampliación de red eléctrica en media y baja tensión en la localidad de Chichimilá (segunda etapa) municipio de Chichimilá, consistente en: trazo y localización de estructuras, excavación de cepas, suministro e instalación de postes de concreto, suministro e instalación de estructuras, suministro de dispositivos, suministro e instalación de retenidas, suministro, tendido y tensionado de conductor, suministro y colocación de transformador, suministro e instalación de tierra física, suministro y colocación de luminaria urbana. (Aportación estatal al acuerdo de coordinación PIBAI 2013)	Chichimilá	Chichimilá	119,496.63	119,496.63	0.00	0.00	0.00	0.00

**SECRETARÍA DE ADMINISTRACIÓN Y FINANZAS FISE 2013**  
**Montos de la inversión pública en infraestructura ejercida de manera directa/convenida/concertada**

DEPENDENCIA EJECUTORA	FUENTE DE FINANCIAMIENTO Y/O FONDO	NOMBRE DEL PROGRAMA	NOMBRE DE LA OBRA	MUNICIPIO	LOCALIDAD	EJERCICIO 2013					
						INVERSIÓN EJERCIDA SEGÚN ORIGEN DE LOS RECURSOS					
						TOTAL EJERCIDO	PART. FEDERAL	PART. ESTATAL	PART. MUNICIPAL	PART. PRIVADA	OTROS
La Junta de Electrificación de Yucatán	Ramo 33/2013	Fondo de Infraestructura Social Estatal	Ampliación de red eléctrica en media y baja tensión en la localidad de Dzilam González (segunda etapa) municipio de Dzilam González, consistente en: trazo y localización de estructuras, excavación de cepas, suministro e instalación de postes de concreto, suministro e instalación de estructuras, suministro de dispositivos, suministro e instalación de retenidas, suministro, tendido y tensionado de conductor, suministro y colocación de transformador, suministro e instalación de tierra física, suministro y colocación de luminaria urbana. (Aportación estatal al acuerdo de coordinación PIBAI 2013)	Dzilam González	Dzilam González	996,572.61	996,572.61	0.00	0.00	0.00	0.00
La Junta de Electrificación de Yucatán	Ramo 33/2013	Fondo de Infraestructura Social Estatal	Ampliación de red eléctrica en media y baja tensión en la localidad de Texán de Palomeque (segunda etapa) municipio de Hunucmá, consistente en: trazo y localización de estructuras, excavación de cepas, suministro e instalación de postes de concreto, suministro e instalación de estructuras, suministro de dispositivos, suministro e instalación de retenidas, suministro, tendido y tensionado de conductor, suministro y colocación de transformador, suministro e instalación de tierra física, suministro y colocación de luminaria urbana. (Aportación estatal al acuerdo de coordinación PIBAI 2013)	Hunucmá	Texán de Palomeque	308,747.06	308,747.06	0.00	0.00	0.00	0.00
La Junta de Electrificación de Yucatán	Ramo 33/2013	Fondo de Infraestructura Social Estatal	Ampliación de red eléctrica en media y baja tensión en la localidad de Kinchil (segunda etapa) municipio de Kinchil, consistente en: trazo y localización de estructuras, excavación de cepas, suministro e instalación de postes de concreto, suministro e instalación de estructuras, suministro de dispositivos, suministro e instalación de retenidas, suministro, tendido y tensionado de conductor, suministro y colocación de transformador, suministro e instalación de tierra física, suministro y colocación de luminaria urbana. (Aportación estatal al acuerdo de coordinación PIBAI 2013)	Kinchil	Kinchil	206,608.14	206,608.14	0.00	0.00	0.00	0.00
La Junta de Electrificación de Yucatán	Ramo 33/2013	Fondo de Infraestructura Social Estatal	Ampliación de red eléctrica en media y baja tensión en la localidad de Maxcanú (segunda etapa) municipio de Maxcanú, consistente en: trazo y localización de estructuras, excavación de cepas, suministro e instalación de postes de concreto, suministro e instalación de estructuras, suministro de dispositivos, suministro e instalación de retenidas, suministro, tendido y tensionado de conductor, suministro y colocación de transformador, suministro e instalación de tierra física, suministro y colocación de luminaria urbana. (Aportación estatal al acuerdo de coordinación PIBAI 2013)	Maxcanú	Maxcanú	245,187.55	245,187.55	0.00	0.00	0.00	0.00

**SECRETARÍA DE ADMINISTRACIÓN Y FINANZAS FISE 2013**  
**Montos de la inversión pública en infraestructura ejercida de manera directa/convenida/concertada**

DEPENDENCIA EJECUTORA	FUENTE DE FINANCIAMIENTO Y/O FONDO	NOMBRE DEL PROGRAMA	NOMBRE DE LA OBRA	MUNICIPIO	LOCALIDAD	EJERCICIO 2013					
						INVERSIÓN EJERCIDA SEGÚN ORIGEN DE LOS RECURSOS					
						TOTAL EJERCIDO	PART. FEDERAL	PART. ESTATAL	PART. MUNICIPAL	PART. PRIVADA	OTROS
La Junta de Electrificación de Yucatán	Ramo 33/2013	Fondo de Infraestructura Social Estatal	Ampliación de red eléctrica en media y baja tensión en la localidad de Tinum (segunda etapa) municipio de Tinum, consistente en: trazo y localización de estructuras, excavación de cepas, suministro e instalación de postes de concreto, suministro e instalación de estructuras, suministro de dispositivos, suministro e instalación de retenidas, suministro, tendido y tensionado de conductor, suministro y colocación de transformador, suministro e instalación de tierra física, suministro y colocación de luminaria urbana. (Aportación estatal al acuerdo de coordinación PIBAI 2013)	Tinum	Tinum	194,397.27	194,397.27	0.00	0.00	0.00	0.00
La Junta de Electrificación de Yucatán	Ramo 33/2013	Fondo de Infraestructura Social Estatal	Ampliación de red eléctrica en media y baja tensión en la localidad de Tzucacab (segunda etapa) municipio de Tzucacab, consistente en: trazo y localización de estructuras, excavación de cepas, suministro e instalación de postes de concreto, suministro e instalación de estructuras, suministro de dispositivos, suministro e instalación de retenidas, suministro, tendido y tensionado de conductor, suministro y colocación de transformador, suministro e instalación de tierra física, suministro y colocación de luminaria urbana. (Aportación estatal al acuerdo de coordinación PIBAI 2013)	Tzucacab	Tzucacab	340,196.98	340,196.98	0.00	0.00	0.00	0.00
La Junta de Electrificación de Yucatán	Ramo 33/2013	Fondo de Infraestructura Social Estatal	Ampliación de red eléctrica en media y baja tensión en la localidad de Xocén (segunda etapa) municipio de Valladolid, consistente en: trazo y localización de estructuras, excavación de cepas, suministro e instalación de postes de concreto, suministro e instalación de estructuras, suministro de dispositivos, suministro e instalación de retenidas, suministro, tendido y tensionado de conductor, suministro y colocación de transformador, suministro e instalación de tierra física, suministro y colocación de luminaria urbana. (Aportación estatal al acuerdo de coordinación PIBAI 2013)	Valladolid	Xocén	605,128.89	605,128.89	0.00	0.00	0.00	0.00
La Junta de Electrificación de Yucatán	Ramo 33/2013	Fondo de Infraestructura Social Estatal	Ampliación de red eléctrica en media y baja tensión en la localidad de Cacalchén municipio de Cacalchén, consistente en: trazo y localización de estructuras, excavación de cepas, suministro e instalación de postes de concreto, suministro e instalación de estructuras, suministro de dispositivos, suministro e instalación de retenidas, suministro, tendido y tensionado de conductor, suministro y colocación de transformador, suministro e instalación de tierra física, suministro y colocación de luminaria urbana. (Aportación estatal al acuerdo de coordinación PIBAI 2013)	Cacalchén	Cacalchén	499,572.11	499,572.11	0.00	0.00	0.00	0.00

**SECRETARÍA DE ADMINISTRACIÓN Y FINANZAS FISE 2013**  
**Montos de la inversión pública en infraestructura ejercida de manera directa/convenida/concertada**

DEPENDENCIA EJECUTORA	FUENTE DE FINANCIAMIENTO Y/O FONDO	NOMBRE DEL PROGRAMA	NOMBRE DE LA OBRA	MUNICIPIO	LOCALIDAD	EJERCICIO 2013					
						INVERSIÓN EJERCIDA SEGÚN ORIGEN DE LOS RECURSOS					
						TOTAL EJERCIDO	PART. FEDERAL	PART. ESTATAL	PART. MUNICIPAL	PART. PRIVADA	OTROS
La Junta de Electrificación de Yucatán	Ramo 33/2013	Fondo de Infraestructura Social Estatal	Ampliación de red eléctrica en media y baja tensión en la localidad de X-cocail municipio de Chankom, consistente en: trazo y localización de estructuras, excavación de cepas, suministro e instalación de postes de concreto, suministro e instalación de estructuras, suministro de dispositivos, suministro e instalación de retenidas, suministro, tendido y tensionado de conductor, suministro y colocación de transformador, suministro e instalación de tierra física, suministro y colocación de luminaria urbana. (Aportación estatal al acuerdo de coordinación PIBAI 2013)	Chankom	X-cocail	274,370.41	274,370.41	0.00	0.00	0.00	0.00
La Junta de Electrificación de Yucatán	Ramo 33/2013	Fondo de Infraestructura Social Estatal	Ampliación de red eléctrica en media y baja tensión en la localidad de Chocholá municipio de Chocholá, consistente en: trazo y localización de estructuras, excavación de cepas, suministro e instalación de postes de concreto, suministro e instalación de estructuras, suministro de dispositivos, suministro e instalación de retenidas, suministro, tendido y tensionado de conductor, suministro y colocación de transformador, suministro e instalación de tierra física, suministro y colocación de luminaria urbana. (Aportación estatal al acuerdo de coordinación PIBAI 2013)	Chocholá	Chocholá	291,668.79	291,668.79	0.00	0.00	0.00	0.00
La Junta de Electrificación de Yucatán	Ramo 33/2013	Fondo de Infraestructura Social Estatal	Ampliación de red eléctrica en media y baja tensión en la localidad de Cuch Holoch municipio de Halachó, consistente en: trazo y localización de estructuras, excavación de cepas, suministro e instalación de postes de concreto, suministro e instalación de estructuras, suministro de dispositivos, suministro e instalación de retenidas, suministro, tendido y tensionado de conductor, suministro y colocación de transformador, suministro e instalación de tierra física, suministro y colocación de luminaria urbana. (Aportación estatal al acuerdo de coordinación PIBAI 2013)	Halachó	Cuch Holoch	135,390.04	135,390.04	0.00	0.00	0.00	0.00
La Junta de Electrificación de Yucatán	Ramo 33/2013	Fondo de Infraestructura Social Estatal	Ampliación de red eléctrica en media y baja tensión en la localidad de Muna municipio de Muna, consistente en: trazo y localización de estructuras, excavación de cepas, suministro e instalación de postes de concreto, suministro e instalación de estructuras, suministro de dispositivos, suministro e instalación de retenidas, suministro, tendido y tensionado de conductor, suministro y colocación de transformador, suministro e instalación de tierra física, suministro y colocación de luminaria urbana. (Aportación estatal al acuerdo de coordinación PIBAI 2013)	Muna	Muna	256,430.21	256,430.21	0.00	0.00	0.00	0.00

**SECRETARÍA DE ADMINISTRACIÓN Y FINANZAS FISE 2013**  
**Montos de la inversión pública en infraestructura ejercida de manera directa/convenida/concertada**

DEPENDENCIA EJECUTORA	FUENTE DE FINANCIAMIENTO Y/O FONDO	NOMBRE DEL PROGRAMA	NOMBRE DE LA OBRA	MUNICIPIO	LOCALIDAD	EJERCICIO 2013					
						INVERSIÓN EJERCIDA SEGÚN ORIGEN DE LOS RECURSOS					
						TOTAL EJERCIDO	PART. FEDERAL	PART. ESTATAL	PART. MUNICIPAL	PART. PRIVADA	OTROS
La Junta de Electrificación de Yucatán	Ramo 33/2013	Fondo de Infraestructura Social Estatal	Ampliación de red eléctrica en media y baja tensión en la localidad de Muxupip municipio de Muxupip, consistente en: trazo y localización de estructuras, excavación de cepas, suministro e instalación de postes de concreto, suministro e instalación de estructuras, suministro de dispositivos, suministro e instalación de retenidas, suministro, tendido y tensionado de conductor, suministro y colocación de transformador, suministro e instalación de tierra física, suministro y colocación de luminaria urbana. (Aportación estatal al acuerdo de coordinación PIBAI 2013)	Muxupip	Muxupip	116,703.05	116,703.05	0.00	0.00	0.00	0.00
La Junta de Electrificación de Yucatán	Ramo 33/2013	Fondo de Infraestructura Social Estatal	Construcción de la línea de distribución Xul-yaxhachén en la localidad de Yaxhachén municipio de Okkutzcab, consistente en: trazo y localización de estructuras, excavación de cepas, suministro e instalación de postes de concreto, suministro e instalación de estructuras, suministro de dispositivos, suministro e instalación de retenidas, suministro, tendido y tensionado de conductor, suministro y colocación de transformador, suministro e instalación de tierra física, suministro y colocación de luminaria urbana. (Aportación estatal al acuerdo de coordinación PIBAI 2013)	Okkutzcab	Yaxhachén	1,749,359.15	1,749,359.15	0.00	0.00	0.00	0.00
La Junta de Electrificación de Yucatán	Ramo 33/2013	Fondo de Infraestructura Social Estatal	Ampliación de red eléctrica en media y baja tensión en la localidad de Chuburná municipio de Progreso, consistente en: trazo y localización de estructuras, excavación de cepas, suministro e instalación de postes de concreto, suministro e instalación de estructuras, suministro de dispositivos, suministro e instalación de retenidas, suministro, tendido y tensionado de conductor, suministro y colocación de transformador, suministro e instalación de tierra física, suministro y colocación de luminaria urbana. (Aportación estatal al acuerdo de coordinación PIBAI 2013)	Progreso	Chuburná	140,967.15	140,967.15	0.00	0.00	0.00	0.00
La Junta de Electrificación de Yucatán	Ramo 33/2013	Fondo de Infraestructura Social Estatal	Ampliación de red eléctrica en media y baja tensión en la localidad de San Antonio Tedzidz municipio de Samahil, consistente en: trazo y localización de estructuras, excavación de cepas, suministro e instalación de postes de concreto, suministro e instalación de estructuras, suministro de dispositivos, suministro e instalación de retenidas, suministro, tendido y tensionado de conductor, suministro y colocación de transformador, suministro e instalación de tierra física, suministro y colocación de luminaria urbana. (Aportación estatal al acuerdo de coordinación PIBAI 2013)	Samahil	San Antonio Tedzidz	511,967.59	511,967.59	0.00	0.00	0.00	0.00

**SECRETARÍA DE ADMINISTRACIÓN Y FINANZAS FISE 2013**  
**Montos de la inversión pública en infraestructura ejercida de manera directa/convenida/concertada**

DEPENDENCIA EJECUTORA	FUENTE FINANCIAMIENTO Y/O FONDO	NOMBRE DEL PROGRAMA	NOMBRE DE LA OBRA	MUNICIPIO	LOCALIDAD	EJERCICIO 2013					
						INVERSIÓN EJERCIDA SEGÚN ORIGEN DE LOS RECURSOS					
						TOTAL EJERCIDO	PART. FEDERAL	PART. ESTATAL	PART. MUNICIPAL	PART. PRIVADA	OTROS
La Junta de Electrificación de Yucatán	Ramo 33/2013	Fondo de Infraestructura Social Estatal	Ampliación de red eléctrica en media y baja tensión en la localidad de Sahé municipio de Tixpehual, consistente en: trazo y localización de estructuras, excavación de cepas, suministro e instalación de postes de concreto, suministro e instalación de estructuras, suministro de dispositivos, suministro e instalación de retenidas, suministro, tendido y tensionado de conductor, suministro y colocación de transformador, suministro e instalación de tierra física, suministro y colocación de luminaria urbana. (Aportación estatal al acuerdo de coordinación PIBAI 2013)	Tixpehual	Sahé	229,286.70	229,286.70	0.00	0.00	0.00	0.00
Secretaría de Desarrollo Social	Ramo 33/2013	Fondo de Infraestructura Social Estatal	Ampliación de red eléctrica en media y baja tensión en la localidad y municipio de Espita, consistente en trazo y localización de estructuras, excavación de cepas, suministro e instalación de postes de concreto, suministro e instalación de estructuras, suministro de dispositivos, suministro e instalación de retenidas, suministro, tendido y tensionado de conductor, suministro y colocación de transformador, suministro e instalación de tierra física, suministro y colocación de luminaria urbana.	Espita	Espita	2,671,569.49	2,671,569.49	0.00	0.00	0.00	0.00
Secretaría de Desarrollo Social	Ramo 33/2013	Fondo de Infraestructura Social Estatal	Construcción de camino rural (saca cosecha) Aportación estatal al convenio del ramo 20.- programa para el desarrollo de zonas prioritarias	Akil	Akil	579,761.64	579,761.64	0.00	0.00	0.00	0.00
Secretaría de Desarrollo Social	Ramo 33/2013	Fondo de Infraestructura Social Estatal	Construcción de camino rural (saca cosecha) Aportación estatal al convenio del ramo 20.- programa para el desarrollo de zonas prioritarias	Akil	Akil	499,742.73	499,742.73	0.00	0.00	0.00	0.00
Secretaría de Desarrollo Social	Ramo 33/2013	Fondo de Infraestructura Social Estatal	Construcción de camino rural (saca cosecha) Aportación estatal al convenio del ramo 20.- programa para el desarrollo de zonas prioritarias	Akil	Akil	739,761.63	739,761.63	0.00	0.00	0.00	0.00
Secretaría de Desarrollo Social	Ramo 33/2013	Fondo de Infraestructura Social Estatal	Construcción de camino rural (saca cosecha) Aportación estatal al convenio del ramo 20.- programa para el desarrollo de zonas prioritarias	Akil	Akil	299,793.14	299,793.14	0.00	0.00	0.00	0.00
Secretaría de Desarrollo Social	Ramo 33/2013	Fondo de Infraestructura Social Estatal	Construcción de camino rural (saca cosecha) Aportación estatal al convenio del ramo 20.- programa para el desarrollo de zonas prioritarias	Akil	Akil	459,746.22	459,746.22	0.00	0.00	0.00	0.00
Secretaría de Desarrollo Social	Ramo 33/2013	Fondo de Infraestructura Social Estatal	Construcción de camino rural (saca cosecha) Aportación estatal al convenio del ramo 20.- programa para el desarrollo de zonas prioritarias	Akil	Akil	466,005.82	466,005.82	0.00	0.00	0.00	0.00
Secretaría de Desarrollo Social	Ramo 33/2013	Fondo de Infraestructura Social Estatal	Construcción de camino rural (saca cosecha) Aportación estatal al convenio del ramo 20.- programa para el desarrollo de zonas prioritarias	Akil	Akil	557,416.86	557,416.86	0.00	0.00	0.00	0.00
Secretaría de Desarrollo Social	Ramo 33/2013	Fondo de Infraestructura Social Estatal	Construcción de camino rural (saca cosecha) Aportación estatal al convenio del ramo 20.- programa para el desarrollo de zonas prioritarias	Akil	Akil	739,685.33	739,685.33	0.00	0.00	0.00	0.00
Secretaría de Desarrollo Social	Ramo 33/2013	Fondo de Infraestructura Social Estatal	Construcción de camino rural (saca cosecha) Aportación estatal al convenio del ramo 20.- programa para el desarrollo de zonas prioritarias	Akil	Akil	359,692.32	359,692.32	0.00	0.00	0.00	0.00

**SECRETARÍA DE ADMINISTRACIÓN Y FINANZAS FISE 2013**  
**Montos de la inversión pública en infraestructura ejercida de manera directa/convenida/concertada**

DEPENDENCIA EJECUTORA	FUENTE DE FINANCIAMIENTO Y/O FONDO	NOMBRE DEL PROGRAMA	NOMBRE DE LA OBRA	MUNICIPIO	LOCALIDAD	EJERCICIO 2013					
						INVERSIÓN EJERCIDA SEGÚN ORIGEN DE LOS RECURSOS					
						TOTAL EJERCIDO	PART. FEDERAL	PART. ESTATAL	PART. MUNICIPAL	PART. PRIVADA	OTROS
Secretaría de Desarrollo Social	Ramo 33/2013	Fondo de Infraestructura Social Estatal	Construcción de camino rural (saca cosecha) Aportación estatal al convenio del ramo 20.- programa para el desarrollo de zonas prioritarias	Tekax	Kancab	436,194.29	436,194.29	0.00	0.00	0.00	0.00
Secretaría de Desarrollo Social	Ramo 33/2013	Fondo de Infraestructura Social Estatal	Construcción de camino rural (saca cosecha) Aportación estatal al convenio del ramo 20.- programa para el desarrollo de zonas prioritarias	Tekax	Kancab	316,203.69	316,203.69	0.00	0.00	0.00	0.00
Secretaría de Desarrollo Social	Ramo 33/2013	Fondo de Infraestructura Social Estatal	Construcción de camino rural (saca cosecha) Aportación estatal al convenio del ramo 20.- programa para el desarrollo de zonas prioritarias	Tekax	Pencuyut	479,657.58	479,657.58	0.00	0.00	0.00	0.00
Secretaría de Desarrollo Social	Ramo 33/2013	Fondo de Infraestructura Social Estatal	Construcción de camino rural (saca cosecha) Aportación estatal al convenio del ramo 20.- programa para el desarrollo de zonas prioritarias	Tekax	Pencuyut	230,185.95	230,185.95	0.00	0.00	0.00	0.00
Secretaría de Desarrollo Social	Ramo 33/2013	Fondo de Infraestructura Social Estatal	Construcción de camino rural (saca cosecha) Aportación estatal al convenio del ramo 20.- programa para el desarrollo de zonas prioritarias	Tekax	Pencuyut	559,598.13	559,598.13	0.00	0.00	0.00	0.00
Secretaría de Desarrollo Social	Ramo 33/2013	Fondo de Infraestructura Social Estatal	Construcción de camino rural (saca cosecha) Aportación estatal al convenio del ramo 20.- programa para el desarrollo de zonas prioritarias	Tekax	Sudzal Chico	65,167.07	65,167.07	0.00	0.00	0.00	0.00
Secretaría de Desarrollo Social	Ramo 33/2013	Fondo de Infraestructura Social Estatal	Construcción de camino rural (saca cosecha) Aportación estatal al convenio del ramo 20.- programa para el desarrollo de zonas prioritarias	Tekax	Sudzal Chico	477,780.20	477,780.20	0.00	0.00	0.00	0.00
Secretaría de Desarrollo Social	Ramo 33/2013	Fondo de Infraestructura Social Estatal	Construcción de camino rural (saca cosecha) Aportación estatal al convenio del ramo 20.- programa para el desarrollo de zonas prioritarias	Tekax	Sudzal Chico	500,893.43	500,893.43	0.00	0.00	0.00	0.00
Secretaría de Desarrollo Social	Ramo 33/2013	Fondo de Infraestructura Social Estatal	Construcción de camino rural (saca cosecha) Aportación estatal al convenio del ramo 20.- programa para el desarrollo de zonas prioritarias	Tekax	Canek	674,392.06	674,392.06	0.00	0.00	0.00	0.00
Secretaría de Desarrollo Social	Ramo 33/2013	Fondo de Infraestructura Social Estatal	Construcción de camino rural (saca cosecha) Aportación estatal al convenio del ramo 20.- programa para el desarrollo de zonas prioritarias	Tekax	Alfonso Caso	109,172.89	109,172.89	0.00	0.00	0.00	0.00
Secretaría de Desarrollo Social	Ramo 33/2013	Fondo de Infraestructura Social Estatal	Construcción de camino rural (saca cosecha) Aportación estatal al convenio del ramo 20.- programa para el desarrollo de zonas prioritarias	Tekax	Alfonso Caso	748,968.28	748,968.28	0.00	0.00	0.00	0.00
Secretaría de Desarrollo Social	Ramo 33/2013	Fondo de Infraestructura Social Estatal	Construcción de camino rural (saca cosecha) Aportación estatal al convenio del ramo 20.- programa para el desarrollo de zonas prioritarias	Tekax	Canek	568,058.73	568,058.73	0.00	0.00	0.00	0.00
Secretaría de Desarrollo Social	Ramo 33/2013	Fondo de Infraestructura Social Estatal	Construcción de camino rural (saca cosecha) Aportación estatal al convenio del ramo 20.- programa para el desarrollo de zonas prioritarias	Peto	La Esperanza	748,266.08	748,266.08	0.00	0.00	0.00	0.00
Secretaría de Desarrollo Social	Ramo 33/2013	Fondo de Infraestructura Social Estatal	Construcción de camino rural (saca cosecha) Aportación estatal al convenio del ramo 20.- programa para el desarrollo de zonas prioritarias	Peto	San Dionisio	633,606.27	633,606.27	0.00	0.00	0.00	0.00
Secretaría de Desarrollo Social	Ramo 33/2013	Fondo de Infraestructura Social Estatal	Construcción de camino rural (saca cosecha) Aportación estatal al convenio del ramo 20.- programa para el desarrollo de zonas prioritarias	Peto	Tixhualucán	144,418.70	144,418.70	0.00	0.00	0.00	0.00



**SECRETARÍA DE ADMINISTRACIÓN Y FINANZAS FISE 2013**  
**Montos de la inversión pública en infraestructura ejercida de manera directa/convenida/concertada**

DEPENDENCIA EJECUTORA	FUENTE DE FINANCIAMIENTO Y/O FONDO	NOMBRE DEL PROGRAMA	NOMBRE DE LA OBRA	MUNICIPIO	LOCALIDAD	INVERSIÓN EJERCIDA SEGÚN ORIGEN DE LOS RECURSOS				EJERCICIO 2013		
						TOTAL EJERCIDO	PART. FEDERAL	PART. ESTATAL	PART. MUNICIPAL	PART. PRIVADA	OTROS	
Secretaría de Desarrollo Social	Ramo 33/2013	Fondo de Infraestructura Social Estatal	Construcción de camino rural (saca cosecha) Aportación estatal al convenio del ramo 20.- programa para el desarrollo de zonas prioritarias	Peto	Justicia Social	158,798.10	158,798.10	0.00	0.00	0.00	0.00	0.00
Secretaría de Desarrollo Social	Ramo 33/2013	Fondo de Infraestructura Social Estatal	Construcción de camino rural (saca cosecha) Aportación estatal al convenio del ramo 20.- programa para el desarrollo de zonas prioritarias	Peto	Justicia Social	456,547.97	456,547.97	0.00	0.00	0.00	0.00	0.00
Secretaría de Desarrollo Social	Ramo 33/2013	Fondo de Infraestructura Social Estatal	Construcción de camino rural (saca cosecha) Aportación estatal al convenio del ramo 20.- programa para el desarrollo de zonas prioritarias	Peto	Peto	558,638.45	558,638.45	0.00	0.00	0.00	0.00	0.00
Secretaría de Desarrollo Social	Ramo 33/2013	Fondo de Infraestructura Social Estatal	Construcción de camino rural (saca cosecha) Aportación estatal al convenio del ramo 20.- programa para el desarrollo de zonas prioritarias	Peto	Peto	305,320.05	305,320.05	0.00	0.00	0.00	0.00	0.00
Secretaría de Desarrollo Social	Ramo 33/2013	Fondo de Infraestructura Social Estatal	Construcción de camino rural (saca cosecha) Aportación estatal al convenio del ramo 20.- programa para el desarrollo de zonas prioritarias	Oxkutzcab	Oxkutzcab	749,040.61	749,040.61	0.00	0.00	0.00	0.00	0.00
Secretaría de Desarrollo Social	Ramo 33/2013	Fondo de Infraestructura Social Estatal	Construcción de camino rural (saca cosecha) Aportación estatal al convenio del ramo 20.- programa para el desarrollo de zonas prioritarias	Oxkutzcab	Oxkutzcab	371,430.39	371,430.39	0.00	0.00	0.00	0.00	0.00
Secretaría de Desarrollo Social	Ramo 33/2013	Fondo de Infraestructura Social Estatal	Construcción de camino rural (saca cosecha) Aportación estatal al convenio del ramo 20.- programa para el desarrollo de zonas prioritarias	Oxkutzcab	Oxkutzcab	270,530.65	270,530.65	0.00	0.00	0.00	0.00	0.00
Secretaría de Desarrollo Social	Ramo 33/2013	Fondo de Infraestructura Social Estatal	Construcción de camino rural (saca cosecha) Aportación estatal al convenio del ramo 20.- programa para el desarrollo de zonas prioritarias	Oxkutzcab	Emiliano Zapata	743,712.45	743,712.45	0.00	0.00	0.00	0.00	0.00
Secretaría de Desarrollo Social	Ramo 33/2013	Fondo de Infraestructura Social Estatal	Construcción de camino rural (saca cosecha) Aportación estatal al convenio del ramo 20.- programa para el desarrollo de zonas prioritarias	Tzucacab	Catmis	348,938.20	348,938.20	0.00	0.00	0.00	0.00	0.00
Secretaría de Desarrollo Social	Ramo 33/2013	Fondo de Infraestructura Social Estatal	Construcción de camino rural (saca cosecha) Aportación estatal al convenio del ramo 20.- programa para el desarrollo de zonas prioritarias	Tzucacab	Polhuacvil	379,878.08	379,878.08	0.00	0.00	0.00	0.00	0.00
Secretaría de Desarrollo Social	Ramo 33/2013	Fondo de Infraestructura Social Estatal	Construcción de camino rural (saca cosecha) Aportación estatal al convenio del ramo 20.- programa para el desarrollo de zonas prioritarias	Mani	Mani	747,829.76	747,829.76	0.00	0.00	0.00	0.00	0.00
Secretaría de Desarrollo Social	Ramo 33/2013	Fondo de Infraestructura Social Estatal	Construcción de camino rural (saca cosecha) Aportación estatal al convenio del ramo 20.- programa para el desarrollo de zonas prioritarias	Ticul	Yotholín	394,284.43	394,284.43	0.00	0.00	0.00	0.00	0.00
Secretaría de Desarrollo Social	Ramo 33/2013	Fondo de Infraestructura Social Estatal	Construcción de camino rural (saca cosecha) Aportación estatal al convenio del ramo 20.- programa para el desarrollo de zonas prioritarias	Ticul	Pustunich	330,650.98	330,650.98	0.00	0.00	0.00	0.00	0.00
Secretaría de Desarrollo Social	Ramo 33/2013	Fondo de Infraestructura Social Estatal	Construcción de camino rural (saca cosecha) Aportación estatal al convenio del ramo 20.- programa para el desarrollo de zonas prioritarias	Ticul	Yotholín	317,777.04	317,777.04	0.00	0.00	0.00	0.00	0.00
Secretaría de Desarrollo Social	Ramo 33/2013	Fondo de Infraestructura Social Estatal	Construcción de camino rural (saca cosecha) Aportación estatal al convenio del ramo 20.- programa para el desarrollo de zonas prioritarias	Ticul	Yotholín	262,994.19	262,994.19	0.00	0.00	0.00	0.00	0.00

**SECRETARÍA DE ADMINISTRACIÓN Y FINANZAS FISE 2013**  
**Montos de la inversión pública en infraestructura ejercida de manera directa/convenida/concertada**

DEPENDENCIA EJECUTORA	FUENTE DE FINANCIAMIENTO Y/O FONDO	NOMBRE DEL PROGRAMA	NOMBRE DE LA OBRA	MUNICIPIO	LOCALIDAD	INVERSIÓN EJERCIDA SEGÚN ORIGEN DE LOS RECURSOS				EJERCICIO 2013		
						TOTAL EJERCIDO	PART. FEDERAL	PART. ESTATAL	PART. MUNICIPAL	PART. PRIVADA	OTROS	
						(PESOS)						
Secretaría de Desarrollo Social	Ramo 33/2013	Fondo de Infraestructura Social Estatal	Construcción de camino rural (saca cosecha) Aportación estatal al convenio del ramo 20.- programa para el desarrollo de zonas prioritarias	Sacalum	Sacalum	196,907.96	196,907.96	0.00	0.00	0.00	0.00	0.00
Secretaría de Desarrollo Social	Ramo 33/2013	Fondo de Infraestructura Social Estatal	Construcción de camino rural (saca cosecha) Aportación estatal al convenio del ramo 20.- programa para el desarrollo de zonas prioritarias	Sacalum	Sacalum	196,908.00	196,908.00	0.00	0.00	0.00	0.00	0.00
Secretaría de Desarrollo Social	Ramo 33/2013	Fondo de Infraestructura Social Estatal	Construcción de camino rural (saca cosecha) Aportación estatal al convenio del ramo 20.- programa para el desarrollo de zonas prioritarias	Sacalum	Sacalum	153,179.68	153,179.68	0.00	0.00	0.00	0.00	0.00
Secretaría de Desarrollo Social	Ramo 33/2013	Fondo de Infraestructura Social Estatal	Construcción de camino rural (saca cosecha) Aportación estatal al convenio del ramo 20.- programa para el desarrollo de zonas prioritarias	Sacalum	Sacalum	196,908.00	196,908.00	0.00	0.00	0.00	0.00	0.00
Secretaría de Desarrollo Social	Ramo 33/2013	Fondo de Infraestructura Social Estatal	Construcción de camino rural (saca cosecha) Aportación estatal al convenio del ramo 20.- programa para el desarrollo de zonas prioritarias	Sacalum	Sacalum	119,035.47	119,035.47	0.00	0.00	0.00	0.00	0.00
Secretaría de Desarrollo Social	Ramo 33/2013	Fondo de Infraestructura Social Estatal	Construcción de camino rural (saca cosecha) Aportación estatal al convenio del ramo 20.- programa para el desarrollo de zonas prioritarias	Sacalum	Sacalum	747,331.81	747,331.81	0.00	0.00	0.00	0.00	0.00
Secretaría de Desarrollo Social	Ramo 33/2013	Fondo de Infraestructura Social Estatal	Construcción de camino rural (saca cosecha) Aportación estatal al convenio del ramo 20.- programa para el desarrollo de zonas prioritarias	Dzán	Dzán	305,958.13	305,958.13	0.00	0.00	0.00	0.00	0.00
Secretaría de Desarrollo Social	Ramo 33/2013	Fondo de Infraestructura Social Estatal	Construcción de camino rural (saca cosecha) Aportación estatal al convenio del ramo 20.- programa para el desarrollo de zonas prioritarias	Dzán	Dzán	284,329.93	284,329.93	0.00	0.00	0.00	0.00	0.00
Secretaría de Desarrollo Social	Ramo 33/2013	Fondo de Infraestructura Social Estatal	Construcción de camino rural (saca cosecha) Aportación estatal al convenio del ramo 20.- programa para el desarrollo de zonas prioritarias	Dzán	Dzán	217,802.96	217,802.96	0.00	0.00	0.00	0.00	0.00
Secretaría de Desarrollo Social	Ramo 33/2013	Fondo de Infraestructura Social Estatal	Construcción de camino rural (saca cosecha) Aportación estatal al convenio del ramo 20.- programa para el desarrollo de zonas prioritarias	Dzán	Dzán	266,632.71	266,632.71	0.00	0.00	0.00	0.00	0.00
Secretaría de Desarrollo Social	Ramo 33/2013	Fondo de Infraestructura Social Estatal	Construcción de camino rural (saca cosecha) Aportación estatal al convenio del ramo 20.- programa para el desarrollo de zonas prioritarias	Dzán	Dzán	65,605.69	65,605.69	0.00	0.00	0.00	0.00	0.00
Secretaría de Desarrollo Social	Ramo 33/2013	Fondo de Infraestructura Social Estatal	Construcción de camino rural (saca cosecha) Aportación estatal al convenio del ramo 20.- programa para el desarrollo de zonas prioritarias	Dzán	Dzán	175,032.52	175,032.52	0.00	0.00	0.00	0.00	0.00
Secretaría de Desarrollo Social	Ramo 33/2013	Fondo de Infraestructura Social Estatal	Construcción de camino rural (saca cosecha) Aportación estatal al convenio del ramo 20.- programa para el desarrollo de zonas prioritarias	Akil	Akil	745,448.21	745,448.21	0.00	0.00	0.00	0.00	0.00
Secretaría de Desarrollo Social	Ramo 33/2013	Fondo de Infraestructura Social Estatal	Construcción de camino rural (saca cosecha) Aportación estatal al convenio del ramo 20.- programa para el desarrollo de zonas prioritarias	Akil	Akil	470,366.67	470,366.67	0.00	0.00	0.00	0.00	0.00
Secretaría de Desarrollo Social	Ramo 33/2013	Fondo de Infraestructura Social Estatal	Construcción de camino rural (saca cosecha) Aportación estatal al convenio del ramo 20.- programa para el desarrollo de zonas prioritarias	Akil	Akil	255,008.09	255,008.09	0.00	0.00	0.00	0.00	0.00

**SECRETARÍA DE ADMINISTRACIÓN Y FINANZAS FISE 2013**  
**Montos de la inversión pública en infraestructura ejercida de manera directa/convenida/concertada**

DEPENDENCIA EJECUTORA	FUENTE DE FINANCIAMIENTO Y/O FONDO	NOMBRE DEL PROGRAMA	NOMBRE DE LA OBRA	MUNICIPIO	LOCALIDAD	EJERCICIO 2013					
						INVERSIÓN EJERCIDA SEGÚN ORIGEN DE LOS RECURSOS					
						TOTAL EJERCIDO	PART. FEDERAL	PART. ESTATAL	PART. MUNICIPAL	PART. PRIVADA	OTROS
Secretaría de Desarrollo Social	Ramo 33/2013	Fondo de Infraestructura Social Estatal	Construcción de camino rural (saca cosecha) Aportación estatal al convenio del Ramo 20.- programa para el desarrollo de zonas prioritarias	Tahdziú	Tahdziú	291,933.06	291,933.06	0.00	0.00	0.00	0.00
Secretaría de Desarrollo Social	Ramo 33/2013	Fondo de Infraestructura Social Estatal	Construcción de recámara adicional (paquete 1) Programa de construcción de cuartos adicionales para viviendas con alto nivel de hacinamiento. Aportación estatal al convenio del Ramo 20.- Programa para el desarrollo de zonas prioritarias	Mérida	Mérida	503,720.27	503,720.27	0.00	0.00	0.00	0.00
Secretaría de Desarrollo Social	Ramo 33/2013	Fondo de Infraestructura Social Estatal	Construcción de recámara adicional (paquete 2) Programa de construcción de cuartos adicionales para viviendas con alto nivel de hacinamiento. Aportación estatal al convenio del Ramo 20.- Programa para el desarrollo de zonas prioritarias	Mérida	Mérida	426,999.70	426,999.70	0.00	0.00	0.00	0.00
Secretaría de Desarrollo Social	Ramo 33/2013	Fondo de Infraestructura Social Estatal	Construcción de recámara adicional (paquete 3) Programa de construcción de cuartos adicionales para viviendas con alto nivel de hacinamiento. Aportación estatal al convenio del Ramo 20.- Programa para el desarrollo de zonas prioritarias	Mérida	Mérida	427,554.59	427,554.59	0.00	0.00	0.00	0.00
Secretaría de Desarrollo Social	Ramo 33/2013	Fondo de Infraestructura Social Estatal	Construcción de recámara adicional (paquete 4) Programa de construcción de cuartos adicionales para viviendas con alto nivel de hacinamiento. Aportación estatal al convenio del Ramo 20.- Programa para el desarrollo de zonas prioritarias	Mérida	Mérida	426,999.02	426,999.02	0.00	0.00	0.00	0.00
Secretaría de Desarrollo Social	Ramo 33/2013	Fondo de Infraestructura Social Estatal	Construcción de recámara adicional (paquete 5) Programa de construcción de cuartos adicionales para viviendas con alto nivel de hacinamiento. Aportación estatal al convenio del Ramo 20.- Programa para el desarrollo de zonas prioritarias	Mérida	Mérida	426,925.59	426,925.59	0.00	0.00	0.00	0.00
Secretaría de Desarrollo Social	Ramo 33/2013	Fondo de Infraestructura Social Estatal	Construcción de recámara adicional (paquete 6) Programa de construcción de cuartos adicionales para viviendas con alto nivel de hacinamiento. Aportación estatal al convenio del Ramo 20.- Programa para el desarrollo de zonas prioritarias	Mérida	Mérida	426,975.90	426,975.90	0.00	0.00	0.00	0.00
Secretaría de Desarrollo Social	Ramo 33/2013	Fondo de Infraestructura Social Estatal	Construcción de recámara adicional (paquete 7) Programa de construcción de cuartos adicionales para viviendas con alto nivel de hacinamiento. Aportación estatal al convenio del Ramo 20.- Programa para el desarrollo de zonas prioritarias	Mérida	Mérida	426,990.60	426,990.60	0.00	0.00	0.00	0.00
Secretaría de Desarrollo Social	Ramo 33/2013	Fondo de Infraestructura Social Estatal	Construcción de recámara adicional (paquete 8) Programa de construcción de cuartos adicionales para viviendas con alto nivel de hacinamiento. Aportación estatal al convenio del Ramo 20.- Programa para el desarrollo de zonas prioritarias	Mérida	Mérida	426,998.56	426,998.56	0.00	0.00	0.00	0.00

**SECRETARÍA DE ADMINISTRACIÓN Y FINANZAS FISE 2013**  
**Montos de la inversión pública en infraestructura ejercida de manera directa/convenida/concertada**

DEPENDENCIA EJECUTORA	FUENTE DE FINANCIAMIENTO Y/O FONDO	NOMBRE DEL PROGRAMA	NOMBRE DE LA OBRA	MUNICIPIO	LOCALIDAD	EJERCICIO 2013					
						INVERSIÓN EJERCIDA SEGÚN ORIGEN DE LOS RECURSOS					
						TOTAL EJERCIDO	PART. FEDERAL	PART. ESTATAL	PART. MUNICIPAL	PART. PRIVADA	OTROS
Secretaría de Desarrollo Social	Ramo 33/2013	Fondo de Infraestructura Social Estatal	Construcción de recámara adicional (paquete 9) Programa de construcción de cuartos adicionales para viviendas con alto nivel de hacinamiento. Aportación estatal al convenio del Ramo 20.- Programa para el desarrollo de zonas prioritarias	Mérida	Mérida	427,018.32	0.00	0.00	0.00	0.00	0.00
Secretaría de Desarrollo Social	Ramo 33/2013	Fondo de Infraestructura Social Estatal	Construcción de recámara adicional (paquete 10) Programa de construcción de cuartos adicionales para viviendas con alto nivel de hacinamiento. Aportación estatal al convenio del Ramo 20.- Programa para el desarrollo de zonas prioritarias	Mérida	Mérida	427,085.92	0.00	0.00	0.00	0.00	0.00
Secretaría de Desarrollo Social	Ramo 33/2013	Fondo de Infraestructura Social Estatal	Construcción de recámara adicional (paquete 11) Programa de construcción de cuartos adicionales para viviendas con alto nivel de hacinamiento. Aportación estatal al convenio del Ramo 20.- Programa para el desarrollo de zonas prioritarias	Mérida	Mérida	426,812.76	0.00	0.00	0.00	0.00	0.00
Secretaría de Desarrollo Social	Ramo 33/2013	Fondo de Infraestructura Social Estatal	Construcción de recámara adicional (paquete 12) Programa de construcción de cuartos adicionales para viviendas con alto nivel de hacinamiento. Aportación estatal al convenio del Ramo 20.- Programa para el desarrollo de zonas prioritarias	Mérida	Mérida	426,771.25	0.00	0.00	0.00	0.00	0.00
Secretaría de Desarrollo Social	Ramo 33/2013	Fondo de Infraestructura Social Estatal	Construcción de recámara adicional (paquete 13) Programa de construcción de cuartos adicionales para viviendas con alto nivel de hacinamiento. Aportación estatal al convenio del Ramo 20.- Programa para el desarrollo de zonas prioritarias	Mérida	Mérida	427,185.59	0.00	0.00	0.00	0.00	0.00
Secretaría de Desarrollo Social	Ramo 33/2013	Fondo de Infraestructura Social Estatal	Construcción de recámara adicional (paquete 14) Programa de construcción de cuartos adicionales para viviendas con alto nivel de hacinamiento. Aportación estatal al convenio del Ramo 20.- Programa para el desarrollo de zonas prioritarias	Mérida	Mérida	426,761.58	0.00	0.00	0.00	0.00	0.00
Secretaría de Desarrollo Social	Ramo 33/2013	Fondo de Infraestructura Social Estatal	Construcción de recámara adicional (paquete 15) Programa de construcción de cuartos adicionales para viviendas con alto nivel de hacinamiento. Aportación estatal al convenio del Ramo 20.- Programa para el desarrollo de zonas prioritarias	Mérida	Mérida	426,925.78	0.00	0.00	0.00	0.00	0.00
Secretaría de Desarrollo Social	Ramo 33/2013	Fondo de Infraestructura Social Estatal	Construcción de recámara adicional (paquete 16) Programa de construcción de cuartos adicionales para viviendas con alto nivel de hacinamiento. Aportación estatal al convenio del Ramo 20.- Programa para el desarrollo de zonas prioritarias	Mérida	Mérida	427,114.73	0.00	0.00	0.00	0.00	0.00
Secretaría de Desarrollo Social	Ramo 33/2013	Fondo de Infraestructura Social Estatal	Construcción de recámara adicional (paquete 17) Programa de construcción de cuartos adicionales para viviendas con alto nivel de hacinamiento. Aportación estatal al convenio del Ramo 20.- Programa para el desarrollo de zonas prioritarias	Mérida	Mérida	426,788.74	0.00	0.00	0.00	0.00	0.00

**SECRETARÍA DE ADMINISTRACIÓN Y FINANZAS FISE 2013**  
**Montos de la inversión pública en infraestructura ejercida de manera directa/convenida/concertada**

DEPENDENCIA EJECUTORA	FUENTE FINANCIAMIENTO Y/O FONDO	NOMBRE DEL PROGRAMA	NOMBRE DE LA OBRA	MUNICIPIO	LOCALIDAD	EJERCICIO 2013					
						INVERSIÓN EJERCIDA SEGÚN ORIGEN DE LOS RECURSOS					
						TOTAL EJERCIDO	PART. FEDERAL	PART. ESTATAL	PART. MUNICIPAL	PART. PRIVADA	OTROS
Secretaría de Desarrollo Social	Ramo 33/2013	Fondo de Infraestructura Social Estatal	Construcción de recámara adicional (paquete 18) Programa de construcción de cuartos adicionales para viviendas con alto nivel de hacinamiento. Aportación estatal al convenio del Ramo 20.- Programa para el desarrollo de zonas prioritarias	Mérida	Mérida	427,100.14	427,100.14	0.00	0.00	0.00	0.00
Secretaría de Desarrollo Social	Ramo 33/2013	Fondo de Infraestructura Social Estatal	Construcción de recámara adicional (paquete 19) Programa de construcción de cuartos adicionales para viviendas con alto nivel de hacinamiento. Aportación estatal al convenio del Ramo 20.- Programa para el desarrollo de zonas prioritarias	Mérida	Mérida	426,964.08	426,964.08	0.00	0.00	0.00	0.00
Secretaría de Desarrollo Social	Ramo 33/2013	Fondo de Infraestructura Social Estatal	Construcción de recámara adicional (paquete 20) Programa de construcción de cuartos adicionales para viviendas con alto nivel de hacinamiento. Aportación estatal al convenio del Ramo 20.- Programa para el desarrollo de zonas prioritarias	Mérida	Mérida	426,799.93	426,799.93	0.00	0.00	0.00	0.00
Secretaría de Desarrollo Social	Ramo 33/2013	Fondo de Infraestructura Social Estatal	Construcción de recámara adicional (paquete 21) Programa de construcción de cuartos adicionales para viviendas con alto nivel de hacinamiento. Aportación estatal al convenio del Ramo 20.- Programa para el desarrollo de zonas prioritarias	Mérida	Mérida	427,186.01	427,186.01	0.00	0.00	0.00	0.00
Secretaría de Desarrollo Social	Ramo 33/2013	Fondo de Infraestructura Social Estatal	Construcción de recámara adicional (paquete 22) Programa de construcción de cuartos adicionales para viviendas con alto nivel de hacinamiento. Aportación estatal al convenio del Ramo 20.- Programa para el desarrollo de zonas prioritarias	Mérida	Mérida	427,519.30	427,519.30	0.00	0.00	0.00	0.00
Secretaría de Desarrollo Social	Ramo 33/2013	Fondo de Infraestructura Social Estatal	Construcción de recámara adicional (paquete 23) Programa de construcción de cuartos adicionales para viviendas con alto nivel de hacinamiento. Aportación estatal al convenio del Ramo 20.- Programa para el desarrollo de zonas prioritarias	Mérida	Mérida	426,984.26	426,984.26	0.00	0.00	0.00	0.00
Secretaría de Desarrollo Social	Ramo 33/2013	Fondo de Infraestructura Social Estatal	Construcción de recámara adicional (paquete 24) Programa de construcción de cuartos adicionales para viviendas con alto nivel de hacinamiento. Aportación estatal al convenio del Ramo 20.- Programa para el desarrollo de zonas prioritarias	Mérida	Mérida	426,855.47	426,855.47	0.00	0.00	0.00	0.00
Secretaría de Desarrollo Social	Ramo 33/2013	Fondo de Infraestructura Social Estatal	Construcción de recámara adicional (paquete 25) Programa de construcción de cuartos adicionales para viviendas con alto nivel de hacinamiento. Aportación estatal al convenio del Ramo 20.- Programa para el desarrollo de zonas prioritarias	Mérida	Mérida	426,902.65	426,902.65	0.00	0.00	0.00	0.00
Secretaría de Desarrollo Social	Ramo 33/2013	Fondo de Infraestructura Social Estatal	Construcción de recámara adicional (paquete 26) Programa de construcción de cuartos adicionales para viviendas con alto nivel de hacinamiento. Aportación estatal al convenio del Ramo 20.- Programa para el desarrollo de zonas prioritarias	Mérida	Mérida	426,899.24	426,899.24	0.00	0.00	0.00	0.00

**SECRETARÍA DE ADMINISTRACIÓN Y FINANZAS FISE 2013**  
**Montos de la inversión pública en infraestructura ejercida de manera directa/convenida/concertada**

DEPENDENCIA EJECUTORA	FUENTE DE FINANCIAMIENTO Y/O FONDO	NOMBRE DEL PROGRAMA	NOMBRE DE LA OBRA	MUNICIPIO	LOCALIDAD	EJERCICIO 2013					
						INVERSIÓN EJERCIDA SEGÚN ORIGEN DE LOS RECURSOS					
						TOTAL EJERCIDO	PART. FEDERAL	PART. ESTATAL	PART. MUNICIPAL	PART. PRIVADA	OTROS
Secretaría de Desarrollo Social	Ramo 33/2013	Fondo de Infraestructura Social Estatal	Construcción de recámara adicional (paquete 27) Programa de construcción de cuartos adicionales para viviendas con alto nivel de hacinamiento. Aportación estatal al convenio del Ramo 20.- Programa para el desarrollo de zonas prioritarias	Mérida	Mérida	426,897.34	426,897.34	0.00	0.00	0.00	0.00
Secretaría de Desarrollo Social	Ramo 33/2013	Fondo de Infraestructura Social Estatal	Construcción de recámara adicional (paquete 28) Programa de construcción de cuartos adicionales para viviendas con alto nivel de hacinamiento. Aportación estatal al convenio del Ramo 20.- Programa para el desarrollo de zonas prioritarias	Mérida	Mérida	426,797.87	426,797.87	0.00	0.00	0.00	0.00
Secretaría de Desarrollo Social	Ramo 33/2013	Fondo de Infraestructura Social Estatal	Construcción de recámara adicional (paquete 29) Programa de construcción de cuartos adicionales para viviendas con alto nivel de hacinamiento. Aportación estatal al convenio del Ramo 20.- Programa para el desarrollo de zonas prioritarias	Mérida	Mérida	424,962.75	424,962.75	0.00	0.00	0.00	0.00
Secretaría de Desarrollo Social	Ramo 33/2013	Fondo de Infraestructura Social Estatal	Construcción de recámara adicional (paquete 30) Programa de construcción de cuartos adicionales para viviendas con alto nivel de hacinamiento. Aportación estatal al convenio del Ramo 20.- Programa para el desarrollo de zonas prioritarias	Mérida	Mérida	426,982.04	426,982.04	0.00	0.00	0.00	0.00
Secretaría de Desarrollo Social	Ramo 33/2013	Fondo de Infraestructura Social Estatal	Programa de construcción de sanitarios ecológicos rural con digestor de lodos (paquete 1). Aportación estatal al convenio del Ramo 20.- Programa para el desarrollo de zonas prioritarias.	Mérida	Mérida	647,898.08	647,898.08	0.00	0.00	0.00	0.00
Secretaría de Desarrollo Social	Ramo 33/2013	Fondo de Infraestructura Social Estatal	Programa de construcción de sanitarios ecológicos rural con digestor de lodos (paquete 2). Aportación estatal al convenio del Ramo 20.- Programa para el desarrollo de zonas prioritarias.	Mérida	Mérida	647,733.38	647,733.38	0.00	0.00	0.00	0.00
Secretaría de Desarrollo Social	Ramo 33/2013	Fondo de Infraestructura Social Estatal	Programa de construcción de sanitarios ecológicos rural con digestor de lodos (paquete 3). Aportación estatal al convenio del Ramo 20.- Programa para el desarrollo de zonas prioritarias.	Mérida	Mérida	647,974.35	647,974.35	0.00	0.00	0.00	0.00
Secretaría de Desarrollo Social	Ramo 33/2013	Fondo de Infraestructura Social Estatal	Programa de construcción de sanitarios ecológicos rural con digestor de lodos (paquete 4). Aportación estatal al convenio del Ramo 20.- Programa para el desarrollo de zonas prioritarias.	Mérida	Mérida	647,995.06	647,995.06	0.00	0.00	0.00	0.00
Secretaría de Desarrollo Social	Ramo 33/2013	Fondo de Infraestructura Social Estatal	Programa de construcción de sanitarios ecológicos rural con digestor de lodos (paquete 5). Aportación estatal al convenio del Ramo 20.- Programa para el desarrollo de zonas prioritarias.	Mérida	Mérida	457,966.39	457,966.39	0.00	0.00	0.00	0.00
Secretaría de Desarrollo Social	Ramo 33/2013	Fondo de Infraestructura Social Estatal	Construcción de pisos firmes de concreto $f_{c=150}$ /kg/cm2 de 5 cm de espesor con acabado pulido en la localidad de Chan Santa María, municipio de Chikindzonot	Chan Santa María	Chikindzonot	19,544.53	19,544.53	0.00	0.00	0.00	0.00

**SECRETARÍA DE ADMINISTRACIÓN Y FINANZAS FISE 2013**  
**Montos de la inversión pública en infraestructura ejercida de manera directa/convenida/concertada**

DEPENDENCIA EJECUTORA	FUENTE DE FINANCIAMIENTO Y/O FONDO	NOMBRE DEL PROGRAMA	NOMBRE DE LA OBRA	MUNICIPIO	LOCALIDAD	EJERCICIO 2013					
						INVERSIÓN EJERCIDA SEGÚN ORIGEN DE LOS RECURSOS			(PESOS)		
						TOTAL EJERCIDO	PART. FEDERAL	PART. ESTATAL	PART. MUNICIPAL	PART. PRIVADA	OTROS
Secretaría de Desarrollo Social	Ramo 33/2013	Fondo de Infraestructura Social Estatal	Construcción de pisos firmes de concreto f'c=150/kg/cm2 de 5 cm de espesor con acabado pulido en la localidad de Chan Chichimila, municipio de Chikindzonot.	Chikindzonot	Chan Chichimila	19,482.52	19,482.52	0.00	0.00	0.00	0.00
Secretaría de Desarrollo Social	Ramo 33/2013	Fondo de Infraestructura Social Estatal	Construcción de pisos firmes de concreto f'c=150/kg/cm2 de 5 cm de espesor con acabado pulido en la localidad de Ichmul, municipio de Chikindzonot.	Chikindzonot	Ichmul	18,937.24	18,937.24	0.00	0.00	0.00	0.00
Secretaría de Desarrollo Social	Ramo 33/2013	Fondo de Infraestructura Social Estatal	Construcción de pisos firmes de concreto f'c=150/kg/cm2 de 5 cm de espesor con acabado pulido en la localidad de Chikindzonot, municipio de Chikindzonot.	Chikindzonot	Chikindzonot	91,152.31	91,152.31	0.00	0.00	0.00	0.00
Secretaría de Desarrollo Social	Ramo 33/2013	Fondo de Infraestructura Social Estatal	Construcción de piso firme de concreto hidráulico hecho en obra, de resistencia fc=130 kg/cm2 de 8 cms. de espesor con acabado pulido con llana metálica. Aportación estatal al convenio del Ramo 20.- Programa para el desarrollo de zonas prioritarias	Tahdziú	Tahdziú	67,506.71	67,506.71	0.00	0.00	0.00	0.00
Secretaría de Desarrollo Social	Ramo 33/2013	Fondo de Infraestructura Social Estatal	Construcción de piso firme de concreto hidráulico hecho en obra, de resistencia fc=150 kg/cm2 de 8 cms. de espesor con acabado pulido con llana metálica. Aportación estatal al convenio del Ramo 20.- Programa para el desarrollo de zonas prioritarias	Tahdziú	Tahdziú	204,386.02	204,386.02	0.00	0.00	0.00	0.00
Secretaría de Desarrollo Social	Ramo 33/2013	Fondo de Infraestructura Social Estatal	Construcción de sanitarios ecológicos rurales con digestor de lodos de 600 lts. (paquete 1). Aportación estatal al convenio del Ramo 20.-Programa para el desarrollo de zonas prioritarias	Tahdziú	Tahdziú	430,559.80	430,559.80	0.00	0.00	0.00	0.00
Secretaría de Desarrollo Social	Ramo 33/2013	Fondo de Infraestructura Social Estatal	Construcción de sanitarios ecológicos rurales con digestor de lodos de 600 lts. (paquete 2). Aportación estatal al convenio del Ramo 20.-Programa para el desarrollo de zonas prioritarias	Tahdziú	Tahdziú	690,358.47	690,358.47	0.00	0.00	0.00	0.00
Secretaría de Desarrollo Social	Ramo 33/2013	Fondo de Infraestructura Social Estatal	Construcción de sanitarios ecológicos rurales con digestor de lodos de 600 lts. (paquete 3). Aportación estatal al convenio del Ramo 20.-Programa para el desarrollo de zonas prioritarias	Tahdziú	Tahdziú	967,803.47	967,803.47	0.00	0.00	0.00	0.00
Secretaría de Desarrollo Social	Ramo 33/2013	Fondo de Infraestructura Social Estatal	Construcción de sanitarios ecológicos rurales con digestor de lodos de 600 lts. (paquete 4). Aportación estatal al convenio del Ramo 20.-Programa para el desarrollo de zonas prioritarias	Tahdziú	Tahdziú	601,605.78	601,605.78	0.00	0.00	0.00	0.00
Secretaría de Desarrollo Social	Ramo 33/2013	Fondo de Infraestructura Social Estatal	Construcción de sanitarios ecológicos rurales con digestor de lodos de 600 lts. (paquete 5). Aportación estatal al convenio del Ramo 20.-Programa para el desarrollo de zonas prioritarias	Tahdziú	Tahdziú	428,858.95	428,858.95	0.00	0.00	0.00	0.00
Secretaría de Desarrollo Social	Ramo 33/2013	Fondo de Infraestructura Social Estatal	Construcción de sanitarios ecológicos rurales con digestor de lodos de 600 lts. (paquete 6). Aportación estatal al convenio del Ramo 20.-Programa para el desarrollo de zonas prioritarias	Tahdziú	Tahdziú	386,362.52	386,362.52	0.00	0.00	0.00	0.00

**SECRETARÍA DE ADMINISTRACIÓN Y FINANZAS FISE 2013**  
**Montos de la inversión pública en infraestructura ejercida de manera directa/convenida/concertada**

DEPENDENCIA EJECUTORA	FUENTE DE FINANCIAMIENTO Y/O FONDO	NOMBRE DEL PROGRAMA	NOMBRE DE LA OBRA	MUNICIPIO	LOCALIDAD	INVERSIÓN EJERCIDA SEGÚN ORIGEN DE LOS RECURSOS				EJERCICIO 2013		
						TOTAL EJERCIDO	PART. FEDERAL	PART. ESTATAL	PART. MUNICIPAL	PART. PRIVADA	OTROS	
Secretaría de Desarrollo Social	Ramo 33/2013	Fondo de Infraestructura Social Estatal	Construcción de sanitarios ecológicos rurales con digestor de lodos de 600 lts. (paquete 7). Aportación estatal al convenio del Ramo 20.-Programa para el desarrollo de zonas prioritarias	Tahdziú	Tahdziú	472,652.84	472,652.84	0.00	0.00	0.00	0.00	0.00
Secretaría de Desarrollo Social	Ramo 33/2013	Fondo de Infraestructura Social Estatal	Construcción de sanitarios ecológicos rurales con digestor de lodos de 600 lts. (paquete 8). Aportación estatal al convenio del Ramo 20.-Programa para el desarrollo de zonas prioritarias	Tahdziú	Tahdziú	428,858.70	428,858.70	0.00	0.00	0.00	0.00	0.00
Secretaría de Desarrollo Social	Ramo 33/2013	Fondo de Infraestructura Social Estatal	Construcción de sanitarios ecológicos rurales con digestor de lodos de 600 lts. (paquete 9). Aportación estatal al convenio del Ramo 20.-Programa para el desarrollo de zonas prioritarias	Tahdziú	Tahdziú	289,627.10	289,627.10	0.00	0.00	0.00	0.00	0.00
Secretaría de Desarrollo Social	Ramo 33/2013	Fondo de Infraestructura Social Estatal	Programa de reconstrucción de calles 2013 en el municipio de Celestún. Aportación estatal al convenio del Ramo 20.- Programa para el desarrollo de zonas prioritarias	Celestún	Celestún	1,150,784.21	1,150,784.21	0.00	0.00	0.00	0.00	0.00
Secretaría de Desarrollo Social	Ramo 33/2013	Fondo de Infraestructura Social Estatal	Programa de reconstrucción de calles 2013 en el municipio de Chacsikinín. Aportación estatal al convenio del Ramo 20.- Programa para el desarrollo de zonas prioritarias	Chacsikinín	Chacsikinín	279,376.53	279,376.53	0.00	0.00	0.00	0.00	0.00
Secretaría de Desarrollo Social	Ramo 33/2013	Fondo de Infraestructura Social Estatal	Programa de reconstrucción de calles 2013 en el municipio de Homún. Aportación estatal al convenio del Ramo 20.- Programa para el desarrollo de zonas prioritarias	Homún	Homún	237,411.04	237,411.04	0.00	0.00	0.00	0.00	0.00
Secretaría de Desarrollo Social	Ramo 33/2013	Fondo de Infraestructura Social Estatal	Programa de reconstrucción de calles 2013 en la localidad de Temozón del municipio de Peto. Aportación estatal al convenio del Ramo 20.- Programa para el desarrollo de zonas prioritarias	Peto	Temozón	144,269.89	144,269.89	0.00	0.00	0.00	0.00	0.00
Secretaría de Desarrollo Social	Ramo 33/2013	Fondo de Infraestructura Social Estatal	Programa de reconstrucción de calles 2013 en la localidad de Xoy del municipio de Peto. Aportación estatal al convenio del Ramo 20. Programa para el desarrollo de zonas prioritarias	Peto	Xoy	147,650.00	147,650.00	0.00	0.00	0.00	0.00	0.00
Secretaría de Desarrollo Social	Ramo 33/2013	Fondo de Infraestructura Social Estatal	Programa de reconstrucción de calles 2013 en el municipio de Peto. Aportación estatal al convenio del Ramo 20.- Programa para el desarrollo de zonas prioritarias	Peto	Peto	738,999.95	738,999.95	0.00	0.00	0.00	0.00	0.00
Secretaría de Desarrollo Social	Ramo 33/2013	Fondo de Infraestructura Social Estatal	Programa de reconstrucción de calles 2013 en el municipio de Sochuta. Aportación estatal al convenio del Ramo 20.- Programa para el desarrollo de zonas prioritarias	Sochuta	Sochuta	399,914.96	399,914.96	0.00	0.00	0.00	0.00	0.00
Secretaría de Desarrollo Social	Ramo 33/2013	Fondo de Infraestructura Social Estatal	Programa de reconstrucción de calles 2013 en el municipio de Teabo. Aportación estatal al convenio del Ramo 20.- Programa para el desarrollo de zonas prioritarias	Teabo	Teabo	299,593.86	299,593.86	0.00	0.00	0.00	0.00	0.00
Secretaría de Desarrollo Social	Ramo 33/2013	Fondo de Infraestructura Social Estatal	Programa de reconstrucción de calles 2013 en la localidad de Hunukú del municipio de Temozón. Aportación estatal al convenio del Ramo 20.- Programa para el desarrollo de zonas prioritarias	Temozón	Hunukú	400,133.15	400,133.15	0.00	0.00	0.00	0.00	0.00
Secretaría de Desarrollo Social	Ramo 33/2013	Fondo de Infraestructura Social Estatal	Programa de reconstrucción de calles 2013 en la localidad de Popolá del municipio de Valladolid. Aportación estatal al convenio del Ramo 20.- Programa para el desarrollo de zonas prioritarias	Valladolid	Popolá	373,023.07	373,023.07	0.00	0.00	0.00	0.00	0.00



**SECRETARÍA DE ADMINISTRACIÓN Y FINANZAS FISE 2013**  
**Montos de la inversión pública en infraestructura ejercida de manera directa/convenida/concertada**

DEPENDENCIA EJECUTORA	FUENTE DE FINANCIAMIENTO Y/O FONDO	NOMBRE DEL PROGRAMA	MUNICIPIO	LOCALIDAD	INVERSIÓN EJERCIDA SEGÚN ORIGEN DE LOS RECURSOS			EJERCICIO 2013			
					TOTAL EJERCIDO	PART. FEDERAL	PART. ESTATAL	PART. MUNICIPAL	PART. PRIVADA	OTROS	
Secretaría de Desarrollo Social	Ramo 33/2013	Fondo de Infraestructura Social Estatal	Valladolid	Tesoco	154,316.00	154,316.00	0.00	0.00	0.00	0.00	0.00
Secretaría de Desarrollo Social	Ramo 33/2013	Fondo de Infraestructura Social Estatal	Valladolid	Yalcoá	600,306.26	600,306.26	0.00	0.00	0.00	0.00	0.00
Secretaría de Desarrollo Social	Ramo 33/2013	Fondo de Infraestructura Social Estatal	Kantunil	Kantunil	498,117.25	498,117.25	0.00	0.00	0.00	0.00	0.00
Secretaría de Desarrollo Social	Ramo 33/2013	Fondo de Infraestructura Social Estatal	Izamal	Cuauhtemoc	578,658.10	578,658.10	0.00	0.00	0.00	0.00	0.00
Secretaría de Desarrollo Social	Ramo 33/2013	Fondo de Infraestructura Social Estatal	Chichimilá	Chichimilá	513,782.12	513,782.12	0.00	0.00	0.00	0.00	0.00
Secretaría de Desarrollo Social	Ramo 33/2013	Fondo de Infraestructura Social Estatal	Tizimin	Tizimin	2,040,794.80	2,040,794.80	0.00	0.00	0.00	0.00	0.00
Secretaría de Desarrollo Social	Ramo 33/2013	Fondo de Infraestructura Social Estatal	Ticul	Ticul	1,809,626.42	1,809,626.42	0.00	0.00	0.00	0.00	0.00
Secretaría de Desarrollo Social	Ramo 33/2013	Fondo de Infraestructura Social Estatal	Ticul	Ticul	170,950.08	170,950.08	0.00	0.00	0.00	0.00	0.00
Secretaría de Desarrollo Social	Ramo 33/2013	Fondo de Infraestructura Social Estatal	Mérida	Sierra Papacal	139,842.56	139,842.56	0.00	0.00	0.00	0.00	0.00
Secretaría de Desarrollo Social	Ramo 33/2013	Fondo de Infraestructura Social Estatal	Mérida	Dzityá	139,842.56	139,842.56	0.00	0.00	0.00	0.00	0.00
Secretaría de Desarrollo Social	Ramo 33/2013	Fondo de Infraestructura Social Estatal	Mérida	Mérida	139,842.56	139,842.56	0.00	0.00	0.00	0.00	0.00

**SECRETARÍA DE ADMINISTRACIÓN Y FINANZAS FISE 2013**  
**Montos de la inversión pública en infraestructura ejercida de manera directa/convenida/concertada**

DEPENDENCIA EJECUTORA	FUENTE DE FINANCIAMIENTO Y/O FONDO	NOMBRE DEL PROGRAMA	NOMBRE DE LA OBRA	MUNICIPIO	LOCALIDAD	EJERCICIO 2013						
						INVERSIÓN EJERCIDA SEGÚN ORIGEN DE LOS RECURSOS						
						TOTAL EJERCIDO	PART. FEDERAL	PART. ESTATAL	PART. MUNICIPAL	PART. PRIVADA	OTROS	
Secretaría de Desarrollo Social	Ramo 33/2013	Fondo de Infraestructura Social Estatal	Construcción de comedor escolar en la Escuela Prim. de tiempo completo Josefa Ortiz de Domínguez Clave 31DPR0720X, en la localidad de Susulá del municipio de Mérida, Yucatán. (Aportación estatal al convenio del Ramo 20.- Programa para el desarrollo de zonas prioritarias)	Mérida	Susulá	139,842.56	0.00	139,842.56	0.00	0.00	0.00	0.00
Secretaría de Desarrollo Social	Ramo 33/2013	Fondo de Infraestructura Social Estatal	Construcción de comedor escolar en la Escuela Prim. de tiempo completo Artículo 27 Constitucional Clave 31DPR0061C, en la localidad de Tahdziú del municipio de Tahdziú, Yucatán. (Aportación estatal al convenio del Ramo 20.- Programa para el desarrollo de zonas prioritarias)	Tahdziú	Tahdziú	99,785.01	0.00	99,785.01	0.00	0.00	0.00	0.00
Secretaría de Desarrollo Social	Ramo 33/2013	Fondo de Infraestructura Social Estatal	Construcción de comedor escolar en la Escuela Prim. de tiempo completo José Esteban Solís Clave 31EPR0045L, en la localidad de Mérida del municipio de Mérida, Yucatán. (Aportación estatal al convenio del Ramo 20.- Programa para el desarrollo de zonas prioritarias)	Mérida	Mérida	98,919.10	0.00	98,919.10	0.00	0.00	0.00	0.00
Secretaría de Desarrollo Social	Ramo 33/2013	Fondo de Infraestructura Social Estatal	Construcción de comedor escolar en la Escuela Prim. de tiempo completo Juana de Asbaje Clave 31DPR2003Z, en la localidad de Tahdziú del municipio de Tahdziú, Yucatán. (Aportación estatal al convenio del Ramo 20.- Programa para el desarrollo de zonas prioritarias)	Tahdziú	Tahdziú	99,785.01	0.00	99,785.01	0.00	0.00	0.00	0.00
Secretaría de Desarrollo Social	Ramo 33/2013	Fondo de Infraestructura Social Estatal	Construcción de comedor escolar en la Escuela Prim. de tiempo completo Biento Juárez García Clave 31DPR0283M, en la localidad de Lol be del municipio de Chemax, Yucatán. (Aportación estatal al convenio del Ramo 20.- Programa para el desarrollo de zonas prioritarias)	Chemax	Lol be	99,944.07	0.00	99,944.07	0.00	0.00	0.00	0.00
Secretaría de Desarrollo Social	Ramo 33/2013	Fondo de Infraestructura Social Estatal	Construcción de comedor escolar en la Escuela Prim. de tiempo completo Cristóbal Colón Clave 31DPR0218M, en la localidad de Sibbichen del municipio de Chemax, Yucatán. (Aportación estatal al convenio del Ramo 20.- Programa para el desarrollo de zonas prioritarias)	Chemax	Sibbichen	99,944.07	0.00	99,944.07	0.00	0.00	0.00	0.00
Secretaría de Desarrollo Social	Ramo 33/2013	Fondo de Infraestructura Social Estatal	Construcción de comedor escolar en la Escuela Prim. de tiempo completo Francisco J. Mujica Clave 31DPR0937V, en la localidad de Cantamayec del municipio de Cantamayec, Yucatán. (Aportación estatal al convenio del Ramo 20.- Programa para el desarrollo de zonas prioritarias)	Cantamayec	Cantamayec	99,314.30	0.00	99,314.30	0.00	0.00	0.00	0.00
Secretaría de Desarrollo Social	Ramo 33/2013	Fondo de Infraestructura Social Estatal	Construcción de comedor escolar en la Escuela Prim. de tiempo completo Escuadrón 201 Clave 31DPR0310U, en la localidad de Poop del municipio de Tixcacalcupul, Yucatán. (Aportación estatal al convenio del Ramo 20.- Programa para el desarrollo de zonas prioritarias)	Tixcacalcupul	Poop	98,919.10	0.00	98,919.10	0.00	0.00	0.00	0.00
Secretaría de Desarrollo Social	Ramo 33/2013	Fondo de Infraestructura Social Estatal	Construcción, distribución e instalación de baños ecológicos prefabricado (1.22 m. x 2.066 m. x 2.26 m.) Aportación estatal al convenio del Ramo 20.- Programa para el desarrollo de zonas prioritarias	Tahdziú	Tahdziú	172,608.00	0.00	172,608.00	0.00	0.00	0.00	0.00

**SECRETARÍA DE ADMINISTRACIÓN Y FINANZAS FISE 2013**  
**Montos de la inversión pública en infraestructura ejercida de manera directa/convenida/concertada**

DEPENDENCIA EJECUTORA	FUENTE DE FINANCIAMIENTO Y/O FONDO	NOMBRE DEL PROGRAMA	NOMBRE DE LA OBRA	MUNICIPIO	LOCALIDAD	EJERCICIO 2013					
						INVERSIÓN EJERCIDA SEGÚN ORIGEN DE LOS RECURSOS	(PESOS)				
						TOTAL EJERCIDO	PART. FEDERAL	PART. ESTATAL	PART. MUNICIPAL	PART. PRIVADA	OTROS
Secretaría de Desarrollo Social	Ramo 33/2013	Fondo de Infraestructura Social Estatal	Construcción, distribución e instalación de baños ecológicos prefabricado (1.22 m. x 2.066 m. x 2.26 m.) Aportación estatal al convenio del Ramo 20.- Programa para el desarrollo de zonas prioritarias	Tahdziú	Moccté	86,304.00	86,304.00	0.00	0.00	0.00	0.00
Secretaría de Desarrollo Social	Ramo 33/2013	Fondo de Infraestructura Social Estatal	Construcción, distribución e instalación de baños ecológicos prefabricado (1.22 m. x 2.066 m. x 2.26 m.) Aportación estatal al convenio del Ramo 20.- Programa para el desarrollo de zonas prioritarias	Tahdziú	San Isidro	17,260.80	17,260.80	0.00	0.00	0.00	0.00
Secretaría de Desarrollo Social	Ramo 33/2013	Fondo de Infraestructura Social Estatal	Construcción, distribución e instalación de baños ecológicos prefabricado (1.22 m. x 2.066 m. x 2.26 m.) Aportación estatal al convenio del Ramo 20.- Programa para el desarrollo de zonas prioritarias	Tahdziú	San Isidro Uno	17,260.80	17,260.80	0.00	0.00	0.00	0.00
Secretaría de Desarrollo Social	Ramo 33/2013	Fondo de Infraestructura Social Estatal	Construcción, distribución e instalación de baños ecológicos prefabricado (1.22 m. x 2.066 m. x 2.26 m.) Aportación estatal al convenio del Ramo 20.- Programa para el desarrollo de zonas prioritarias	Tahdziú	San Lorenzo	43,152.00	43,152.00	0.00	0.00	0.00	0.00
Secretaría de Desarrollo Social	Ramo 33/2013	Fondo de Infraestructura Social Estatal	Construcción, distribución e instalación de baños ecológicos prefabricado (1.22 m. x 2.066 m. x 2.26 m.) Aportación estatal al convenio del Ramo 20.- Programa para el desarrollo de zonas prioritarias	Tahdziú	San Miguel	34,521.60	34,521.60	0.00	0.00	0.00	0.00
Secretaría de Desarrollo Social	Ramo 33/2013	Fondo de Infraestructura Social Estatal	Construcción, distribución e instalación de baños ecológicos prefabricado (1.22 m. x 2.066 m. x 2.26 m.) Aportación estatal al convenio del Ramo 20.- Programa para el desarrollo de zonas prioritarias	Tahdziú	Timul	699,062.40	699,062.40	0.00	0.00	0.00	0.00
Secretaría de Administración y Finanzas	Ramo 33/2013	Fondo de Infraestructura Social Estatal	Realizar el pago de bienes y servicios			450.90	450.90				
<b>TOTAL</b>						<b>1,35,861,532.24</b>	<b>1,35,861,532.24</b>				

**SECRETARÍA DE ADMINISTRACIÓN Y FINANZAS FISE AÑOS ANTERIORES**  
**Montos de la inversión pública en infraestructura ejercida de manera directa/convenida/concertada**

DEPENDENCIA EJECUTORA	FUENTE DE FINANCIAMIENTO Y/O FONDO	NOMBRE DEL PROGRAMA	NOMBRE DE LA OBRA	MUNICIPIO	LOCALIDAD	EJERCICIO 2013 (PESOS)					
						TOTAL EJERCIDO	PART. FEDERAL	PART. ESTATAL	PART. MUNICIPAL	PART. PRIVADA	OTROS
Junta de Agua Potable y Alcanarillado de Yucatán	Ramo 33 Años Anteriores	Fondo de Infraestructura Social Estatal	Mantenimiento del sistema de agua potable en la localidad de Xno-huayab (Rehabilitación de la infraestructura electromecánica)	Chicsiminik	Xno-huayab	346,402.44	346,402.44				
Junta de Agua Potable y Alcanarillado de Yucatán	Ramo 33 Años Anteriores	Fondo de Infraestructura Social Estatal	Mantenimiento del sistema de agua potable en la localidad de Ticimul (Rehabilitación de la infraestructura electromecánica)	Chankom	Ticimul	437,560.98	437,560.98				
Junta de Agua Potable y Alcanarillado de Yucatán	Ramo 33 Años Anteriores	Fondo de Infraestructura Social Estatal	Mantenimiento del sistema de agua potable en la localidad de Xocail (Rehabilitación de la infraestructura electromecánica)	Chankom	Xocail	364,634.15	364,634.15				
Junta de Agua Potable y Alcanarillado de Yucatán	Ramo 33 Años Anteriores	Fondo de Infraestructura Social Estatal	Mantenimiento del sistema de agua potable en la localidad de San Juan (Rehabilitación de la infraestructura electromecánica)	Chankom	San Juan	335,463.42	335,463.42				
Junta de Agua Potable y Alcanarillado de Yucatán	Ramo 33 Años Anteriores	Fondo de Infraestructura Social Estatal	Mantenimiento del sistema de agua potable en la localidad de Muchucucáh (Rehabilitación de la infraestructura electromecánica)	Chankom	Muchucucáh	364,634.14	364,634.14				
Junta de Agua Potable y Alcanarillado de Yucatán	Ramo 33 Años Anteriores	Fondo de Infraestructura Social Estatal	Mantenimiento del sistema de agua potable en la localidad de Tixcancalzonot (Rehabilitación de la infraestructura electromecánica)	Chichimiá	Tixcancalzonot	335,463.42	335,463.42				
Junta de Agua Potable y Alcanarillado de Yucatán	Ramo 33 Años Anteriores	Fondo de Infraestructura Social Estatal	Mantenimiento del sistema de agua potable en la localidad de Nuevo X-habín (Rehabilitación de la infraestructura electromecánica)	Chichimiá	Nuevo X-habín	342,756.10	342,756.10				
Junta de Agua Potable y Alcanarillado de Yucatán	Ramo 33 Años Anteriores	Fondo de Infraestructura Social Estatal	Mantenimiento del sistema de agua potable en la localidad de Chan Pich (Rehabilitación de la infraestructura electromecánica)	Chichimiá	Chan Pich	339,109.76	339,109.76				
Junta de Agua Potable y Alcanarillado de Yucatán	Ramo 33 Años Anteriores	Fondo de Infraestructura Social Estatal	Mantenimiento del sistema de agua potable en la localidad de Villa Hermosa (Rehabilitación de la infraestructura electromecánica)	Chichimiá	Villa Hermosa	346,402.44	346,402.44				
Junta de Agua Potable y Alcanarillado de Yucatán	Ramo 33 Años Anteriores	Fondo de Infraestructura Social Estatal	Mantenimiento del sistema de agua potable en la localidad de Chibilub (Rehabilitación de la infraestructura electromecánica)	Chichimiá	Chibilub	342,756.10	342,756.10				
Junta de Agua Potable y Alcanarillado de Yucatán	Ramo 33 Años Anteriores	Fondo de Infraestructura Social Estatal	Mantenimiento del sistema de agua potable en la localidad de San Salvador (Rehabilitación de la infraestructura electromecánica)	Chichimiá	San Salvador	346,402.44	346,402.44				
Junta de Agua Potable y Alcanarillado de Yucatán	Ramo 33 Años Anteriores	Fondo de Infraestructura Social Estatal	Mantenimiento del sistema de agua potable en la localidad de Ichmul (Rehabilitación de la infraestructura electromecánica)	Chikindzonot	Ichmul	437,560.98	437,560.98				
Junta de Agua Potable y Alcanarillado de Yucatán	Ramo 33 Años Anteriores	Fondo de Infraestructura Social Estatal	Mantenimiento del sistema de agua potable en la localidad de Chan Santa María (Rehabilitación de la infraestructura electromecánica)	Chikindzonot	Chan Santa María	437,560.98	437,560.98				
Junta de Agua Potable y Alcanarillado de Yucatán	Ramo 33 Años Anteriores	Fondo de Infraestructura Social Estatal	Mantenimiento del sistema de agua potable en la localidad de Chucteil (Rehabilitación de la infraestructura electromecánica)	Chikindzonot	Chucteil	437,560.98	437,560.98				
Junta de Agua Potable y Alcanarillado de Yucatán	Ramo 33 Años Anteriores	Fondo de Infraestructura Social Estatal	Mantenimiento del sistema de agua potable en la localidad de San Diego (Rehabilitación de la infraestructura electromecánica)	Dzemul	San Diego	346,402.44	346,402.44				

**SECRETARÍA DE ADMINISTRACIÓN Y FINANZAS FISE AÑOS ANTERIORES**  
**Montos de la inversión pública en infraestructura ejercida de manera directa/convenida/concertada**

DEPENDENCIA EJECUTORA	FUENTE DE FINANCIAMIENTO Y/O FONDO	NOMBRE DEL PROGRAMA	NOMBRE DE LA OBRA	MUNICIPIO	LOCALIDAD	EJERCICIO 2013 (PESOS)					
						TOTAL EJERCIDO	PART. FEDERAL	PART. ESTATAL	PART. MUNICIPAL	PART. PRIVADA	OTROS
Junta de Agua Potable y Alcanarillado de Yucatán	Ramo 33 Años Anteriores	Fondo de Infraestructura Social Estatal	Mantenimiento del sistema de agua potable en la localidad de Yaxche (Rehabilitación de la infraestructura electromecánica)	Dzitis	Yaxche	335,463.41	335,463.41				
Junta de Agua Potable y Alcanarillado de Yucatán	Ramo 33 Años Anteriores	Fondo de Infraestructura Social Estatal	Mantenimiento del sistema de agua potable en la localidad de Chactún (Rehabilitación de la infraestructura electromecánica)	Maxcanú	Chactún	350,048.78	350,048.78				
Junta de Agua Potable y Alcanarillado de Yucatán	Ramo 33 Años Anteriores	Fondo de Infraestructura Social Estatal	Mantenimiento del sistema de agua potable en la localidad de Santa Cruz (Rehabilitación de la infraestructura electromecánica)	Maxcanú	Santa Cruz	342,756.10	342,756.10				
Junta de Agua Potable y Alcanarillado de Yucatán	Ramo 33 Años Anteriores	Fondo de Infraestructura Social Estatal	Mantenimiento del sistema de agua potable en la localidad de Santo Domingo (Rehabilitación de la infraestructura electromecánica)	Maxcanú	Santo Domingo	437,560.98	437,560.98				
Junta de Agua Potable y Alcanarillado de Yucatán	Ramo 33 Años Anteriores	Fondo de Infraestructura Social Estatal	Mantenimiento del sistema de agua potable en la localidad de Kancabá (Rehabilitación de la infraestructura electromecánica)	Motul	Kancabá	364,634.15	364,634.15				
Junta de Agua Potable y Alcanarillado de Yucatán	Ramo 33 Años Anteriores	Fondo de Infraestructura Social Estatal	Mantenimiento del sistema de agua potable en la localidad de Chan Calotmul (Rehabilitación de la infraestructura electromecánica)	Peto	Chan Calotmul	339,109.76	339,109.76				
Junta de Agua Potable y Alcanarillado de Yucatán	Ramo 33 Años Anteriores	Fondo de Infraestructura Social Estatal	Mantenimiento del sistema de agua potable en la localidad de Dzonotché (Rehabilitación de la infraestructura electromecánica)	Peto	Dzonotché	342,756.10	342,756.10				
Junta de Agua Potable y Alcanarillado de Yucatán	Ramo 33 Años Anteriores	Fondo de Infraestructura Social Estatal	Mantenimiento del sistema de agua potable en la localidad de Papacal (Rehabilitación de la infraestructura electromecánica)	Peto	Papacal	364,634.15	364,634.15				
Junta de Agua Potable y Alcanarillado de Yucatán	Ramo 33 Años Anteriores	Fondo de Infraestructura Social Estatal	Mantenimiento del sistema de agua potable en la localidad de San Bernabé (Rehabilitación de la infraestructura electromecánica)	Peto	San Bernabé	339,109.76	339,109.76				
Junta de Agua Potable y Alcanarillado de Yucatán	Ramo 33 Años Anteriores	Fondo de Infraestructura Social Estatal	Mantenimiento del sistema de agua potable en la localidad de Santa Elena (Rehabilitación de la infraestructura electromecánica)	Peto	Santa Elena	339,109.76	339,109.76				
Junta de Agua Potable y Alcanarillado de Yucatán	Ramo 33 Años Anteriores	Fondo de Infraestructura Social Estatal	Mantenimiento del sistema de agua potable en la localidad de San Francisco de Asís (Rehabilitación de la infraestructura electromecánica)	Peto	San Francisco de Asís	441,207.32	441,207.32				
Junta de Agua Potable y Alcanarillado de Yucatán	Ramo 33 Años Anteriores	Fondo de Infraestructura Social Estatal	Mantenimiento del sistema de agua potable en la localidad de San Simón (Rehabilitación de la infraestructura electromecánica)	Santa Elena	San Simón	437,560.98	437,560.98				
Junta de Agua Potable y Alcanarillado de Yucatán	Ramo 33 Años Anteriores	Fondo de Infraestructura Social Estatal	Mantenimiento del sistema de agua potable en la localidad de San Martín Hili (Rehabilitación de la infraestructura electromecánica)	Telax	San Martín Hili	335,463.41	335,463.41				
Junta de Agua Potable y Alcanarillado de Yucatán	Ramo 33 Años Anteriores	Fondo de Infraestructura Social Estatal	Mantenimiento del sistema de agua potable en la localidad de San Juan Tekax (Rehabilitación de la infraestructura electromecánica)	Telax	San Juan Tekax	452,146.34	452,146.34				
Junta de Agua Potable y Alcanarillado de Yucatán	Ramo 33 Años Anteriores	Fondo de Infraestructura Social Estatal	Mantenimiento del sistema de agua potable en la localidad de San Marcos (Rehabilitación de la infraestructura electromecánica)	Telax	San Marcos	364,634.15	364,634.15				

**SECRETARÍA DE ADMINISTRACIÓN Y FINANZAS FISE AÑOS ANTERIORES**  
**Montos de la inversión pública en infraestructura ejercida de manera directa/convenida/concertada**

DEPENDENCIA EJECUTORA	FUENTE DE FINANCIAMIENTO Y/O FONDO	NOMBRE DEL PROGRAMA	NOMBRE DE LA OBRA	MUNICIPIO	LOCALIDAD	EJERCICIO 2013 (PESOS)					
						TOTAL EJERCIDO	PART. FEDERAL	PART. ESTATAL	PART. MUNICIPAL	PART. PRIVADA	OTROS
Junta de Agua Potable y Alcanarillado de Yucatán	Ramo 33 Años Anteriores	Fondo de Infraestructura Social Estatal	Mantenimiento del sistema de agua potable en la localidad de X-bobom (Rehabilitación de la infraestructura electromecánica)	Tizimin	X-bobom	350,048.78	350,048.78				
Junta de Agua Potable y Alcanarillado de Yucatán	Ramo 33 Años Anteriores	Fondo de Infraestructura Social Estatal	Mantenimiento del sistema de agua potable en la localidad de Semaña (Rehabilitación de la infraestructura electromecánica)	Tizimin	Semaña	342,756.10	342,756.10				
Junta de Agua Potable y Alcanarillado de Yucatán	Ramo 33 Años Anteriores	Fondo de Infraestructura Social Estatal	Mantenimiento del sistema de agua potable en la localidad de San Arturo (Rehabilitación de la infraestructura electromecánica)	Tizimin	San Arturo	335,463.41	335,463.41				
Junta de Agua Potable y Alcanarillado de Yucatán	Ramo 33 Años Anteriores	Fondo de Infraestructura Social Estatal	Mantenimiento del sistema de agua potable en la localidad de San Francisco (Rehabilitación de la infraestructura electromecánica)	Tizimin	San Francisco	360,987.80	360,987.80				
Junta de Agua Potable y Alcanarillado de Yucatán	Ramo 33 Años Anteriores	Fondo de Infraestructura Social Estatal	Mantenimiento del sistema de agua potable en la localidad de Trascorral (Rehabilitación de la infraestructura electromecánica)	Tizimin	Trascorral	335,463.41	335,463.41				
Junta de Agua Potable y Alcanarillado de Yucatán	Ramo 33 Años Anteriores	Fondo de Infraestructura Social Estatal	Mantenimiento del sistema de agua potable en la localidad de Papagayo (Rehabilitación de la infraestructura electromecánica)	Valladolid	Papagayo	335,463.41	335,463.41				
Junta de Agua Potable y Alcanarillado de Yucatán	Ramo 33 Años Anteriores	Fondo de Infraestructura Social Estatal	Mantenimiento del sistema de agua potable en la localidad de San Antonio (Rehabilitación de la infraestructura electromecánica)	Valladolid	San Antonio	335,463.41	335,463.41				
Junta de Agua Potable y Alcanarillado de Yucatán	Ramo 33 Años Anteriores	Fondo de Infraestructura Social Estatal	Mantenimiento del sistema de agua potable en la localidad de Chamul (Rehabilitación de la infraestructura electromecánica)	Valladolid	Chamul	335,463.41	335,463.41				
Secretaría de Desarrollo Social	Ramo 33 Años Anteriores	Fondo de Infraestructura Social Estatal	Construcción de pisos firmes de concreto f'c= 150/kg/cm2 de 5 cm. de espesor con acabado pulido en la localidad de Muchucucáh, municipio de Chankom	Chankom	Muchucucáh	43,918.86	43,918.86				
Secretaría de Desarrollo Social	Ramo 33 Años Anteriores	Fondo de Infraestructura Social Estatal	Construcción de pisos firmes de concreto f'c= 150/kg/cm2 de 5 cm. de espesor con acabado pulido en la localidad de Chiblib, municipio de Chichimilá	Chichimilá	Chiblib	1,555.21	1,555.21				
Secretaría de Desarrollo Social	Ramo 33 Años Anteriores	Fondo de Infraestructura Social Estatal	Construcción de pisos firmes de concreto f'c= 150/kg/cm2 de 5 cm. de espesor con acabado pulido en la localidad de Ticancal dzonot, municipio de Chichimilá	Chichimilá	Ticancal Dzonot	374.59	374.59				
Secretaría de Desarrollo Social	Ramo 33 Años Anteriores	Fondo de Infraestructura Social Estatal	Construcción de pisos firmes de concreto f'c= 150/kg/cm2 de 5 cm. de espesor con acabado pulido en la localidad de Ichmul, municipio de Chikindzonot	Chikindzonot	Ichmul	32,176.21	32,176.21				
Secretaría de Desarrollo Social	Ramo 33 Años Anteriores	Fondo de Infraestructura Social Estatal	Construcción de pisos firmes de concreto f'c= 150/kg/cm2 de 5 cm. de espesor con acabado pulido en la localidad de Yaxché, municipio de Dzitás	Dzitás	Yaxché	29,094.24	29,094.24				
Secretaría de Desarrollo Social	Ramo 33 Años Anteriores	Fondo de Infraestructura Social Estatal	Construcción de pisos firmes de concreto f'c= 150/kg/cm2 de 5 cm. de espesor con acabado pulido en la localidad de Xocempich, municipio de Dzitás	Dzitás	Xocempich	48,554.13	48,554.13				
Secretaría de Desarrollo Social	Ramo 33 Años Anteriores	Fondo de Infraestructura Social Estatal	Construcción de pisos firmes de concreto f'c= 150/kg/cm2 de 5 cm. de espesor con acabado pulido en la localidad de Dzadz pichi, municipio de Espita	Espita	Dzadz Pichi	11,764.58	11,764.58				

**SECRETARÍA DE ADMINISTRACIÓN Y FINANZAS FISE AÑOS ANTERIORES**  
**Montos de la inversión pública en infraestructura ejercida de manera directa/convenida/concertada**

DEPENDENCIA EJECUTORA	FUENTE DE FINANCIAMIENTO Y/O FONDO	NOMBRE DEL PROGRAMA	NOMBRE DE LA OBRA	MUNICIPIO	LOCALIDAD	EJERCICIO 2013 (PESOS)					
						TOTAL EJERCIDO	PART. FEDERAL	PART. ESTATAL	PART. MUNICIPAL	PART. PRIVADA	OTROS
Secretaría de Desarrollo Social	Ramo 33 Años Anteriores	Fondo de Infraestructura Social Estatal	Construcción de pisos firmes de concreto f'c= 150/kg/cm <sup>2</sup> de 5 cm. de espesor con acabado pulido en la localidad de Santa Cruz Regado, municipio de Espita	Espita	Santa Cruz Regado	17,011.13	17,011.13				
Secretaría de Desarrollo Social	Ramo 33 Años Anteriores	Fondo de Infraestructura Social Estatal	Construcción de pisos firmes de concreto f'c= 150/kg/cm <sup>2</sup> de 5 cm. de espesor con acabado pulido en la localidad de San Pedro Chenciela, municipio de Espita	Espita	San Pedro Chenciela	20,269.69	20,269.69				
Secretaría de Desarrollo Social	Ramo 33 Años Anteriores	Fondo de Infraestructura Social Estatal	Construcción de pisos firmes de concreto f'c= 150/kg/cm <sup>2</sup> de 5 cm. de espesor con acabado pulido en la localidad de X-talitez, municipio de Espita	Espita	X-talitez	20,426.07	20,426.07				
Secretaría de Desarrollo Social	Ramo 33 Años Anteriores	Fondo de Infraestructura Social Estatal	Construcción de pisos firmes de concreto f'c= 150/kg/cm <sup>2</sup> de 5 cm. de espesor con acabado pulido en la localidad de Tuzik, municipio de Espita	Espita	Tuzik	16,495.27	16,495.27				
Secretaría de Desarrollo Social	Ramo 33 Años Anteriores	Fondo de Infraestructura Social Estatal	Construcción de pisos firmes de concreto f'c= 150/kg/cm <sup>2</sup> de 5 cm. de espesor con acabado pulido en la localidad de Xuilub, municipio de Espita	Espita	Xuilub	162,173.08	162,173.08				
Secretaría de Desarrollo Social	Ramo 33 Años Anteriores	Fondo de Infraestructura Social Estatal	Construcción de pisos firmes de concreto f'c= 150/kg/cm <sup>2</sup> de 5 cm. de espesor con acabado pulido en la localidad de Tipikal, municipio de Maní	Maní	Tipikal	22,742.00	22,742.00				
Secretaría de Desarrollo Social	Ramo 33 Años Anteriores	Fondo de Infraestructura Social Estatal	Construcción de pisos firmes de concreto f'c= 150/kg/cm <sup>2</sup> de 5 cm. de espesor con acabado pulido en la localidad de San Simón, municipio de Santa Elena	Santa Elena	San Simón	8,575.35	8,575.35				
Secretaría de Desarrollo Social	Ramo 33 Años Anteriores	Fondo de Infraestructura Social Estatal	Construcción de pisos firmes de concreto f'c= 150/kg/cm <sup>2</sup> de 5 cm. de espesor con acabado pulido en la localidad de Chumbec, municipio de Sudzal	Sudzal	Chumbec	97,414.61	97,414.61				
Secretaría de Desarrollo Social	Ramo 33 Años Anteriores	Fondo de Infraestructura Social Estatal	Construcción de pisos firmes de concreto f'c= 150/kg/cm <sup>2</sup> de 5 cm. de espesor con acabado pulido en la localidad de Chiblib, municipio de Tahdziú	Tahdziú	Tahdziú	4,555.68	4,555.68				
Secretaría de Desarrollo Social	Ramo 33 Años Anteriores	Fondo de Infraestructura Social Estatal	Construcción de pisos firmes de concreto f'c= 150/kg/cm <sup>2</sup> de 5 cm. de espesor con acabado pulido en la localidad y municipio de Teabo	Teabo	Teabo	50,930.60	50,930.60				
Secretaría de Desarrollo Social	Ramo 33 Años Anteriores	Fondo de Infraestructura Social Estatal	Construcción de pisos firmes de concreto f'c= 150/kg/cm <sup>2</sup> de 5 cm. de espesor con acabado pulido en la localidad de Chiblib, municipio de Tekom	Tekom	Chiblib	14,484.13	14,484.13				
Secretaría de Desarrollo Social	Ramo 33 Años Anteriores	Fondo de Infraestructura Social Estatal	Construcción de pisos firmes de concreto f'c= 150/kg/cm <sup>2</sup> de 5 cm. de espesor con acabado pulido en la localidad de Ekbalam, municipio de Temozón	Temozón	Ekbalam	28,006.54	28,006.54				
Secretaría de Desarrollo Social	Ramo 33 Años Anteriores	Fondo de Infraestructura Social Estatal	Construcción de pisos firmes de concreto f'c= 150/kg/cm <sup>2</sup> de 5 cm. de espesor con acabado pulido en la localidad de Actuncoch, municipio de Temozón	Temozón	Actuncoch	8,971.83	8,971.83				
Secretaría de Desarrollo Social	Ramo 33 Años Anteriores	Fondo de Infraestructura Social Estatal	Construcción de pisos firmes de concreto f'c= 150/kg/cm <sup>2</sup> de 5 cm. de espesor con acabado pulido en la localidad de Nahbalam, municipio de Temozón	Temozón	Nahbalam	78,428.70	78,428.70				
Secretaría de Desarrollo Social	Ramo 33 Años Anteriores	Fondo de Infraestructura Social Estatal	Construcción de pisos firmes de concreto f'c= 150/kg/cm <sup>2</sup> de 5 cm. de espesor con acabado pulido en la localidad de X-tohbil, municipio de Tixcacalcupul	Tixcacalcupul	X-tohbil	7,003.75	7,003.75				





# ANEXO 12.12 GASTO PÚBLICO FEDERAL

## 12.12 Gasto Público Federal

DIMENSIÓN CUALITATIVA Y CUANTITATIVA DE LOS PROGRAMAS QUE LA FEDERACIÓN EJERCE DE MANERA DIRECTA, CONVENIDA O CONCERTADA/

DEPENDENCIA COORDINADORA	PROGRAMA/ACCIÓN	OBJETIVO	BENEFICIARIOS	INVERSIÓN FEDERAL EJERCIDA	AVANCE FÍSICO	
					UNIDAD	METAS
CONAGUA	Modernización y Tecnificación de Unidades de Riego	Propiciar el ahorro del agua y la energía eléctrica.	Habitantes de municipios del estado de Yucatán.	19,139,429	HECTÁREA POZO FAMILIA	1,490 136 868
CONAGUA	Infraestructura de Riego (Proyecto Oriente de Yucatán)	Ampliar la frontera agrícola de riego, aprovechando el potencial de terrenos que pueden incorporarse al riego.	Habitantes de los municipios del Oriente del estado de Yucatán.	30,648,965	HECTÁREA FAMILIA	636 144
CONAGUA	Infraestructura de Riego (Proyecto Zona Citrícola)	Ampliar la frontera agrícola de riego, aprovechando el potencial de terrenos que pueden incorporarse al riego.	Habitantes de los municipios del Sur del estado de Yucatán.	31,694,918	HECTÁREA FAMILIA	709 356
CONAGUA	Infraestructura de Temporal (Conservación y Rehabilitación de Áreas de Temporal Tecnificado)	Coadyuvar al mejoramiento de la producción agropecuaria en beneficio de los usuarios, así como conservar el suelo, agua y recursos asociados; realizar un manejo eficiente del agua de lluvia, mejorar los sistemas de producción, prevenir la erosión de los suelos y preservar la vida útil de las obras de infraestructura.	Áreas de influencia del Distrito de Temporal Tecnificados 008 Oriente de Yucatán (Municipios de Calotmul, Chemax, Temozón y Tizimin) y del Distrito de Temporal Tecnificado 024 Sur de Yucatán (Municipios de Tekax y Tzucacab).	7,005,631	KILÓMETRO PRODUCTOR HECTÁREA	19.81 299 2,350
CONAGUA	Infraestructura de Temporal (Riego Suplementario)	Elevar la producción en los cultivos de temporal establecidos como forrajes, cítricos, hortalizas, papaya, mango y otros frutales, que debido fundamentalmente a la falta de oportunidad de agua o humedad en la planta, por los largos períodos de sequía que se presentan, ocasiona una baja productividad y rentabilidad de cultivos, acentuándose los problemas de empleo y de abandono de las parcelas por parte de los agricultores.	Habitantes de los municipios del Estado, principalmente en la áreas de influencia del Distrito de Temporal Tecnificado 008 Oriente de Yucatán (Municipios de Calotmul, Chemax, Temozón y Tizimin) y del Distrito de Temporal Tecnificado 024 Sur de Yucatán (Municipios de Tekax y Tzucacab).	21,529,778	HECTÁREA FAMILIA	1,316 30
CONAGUA	Rehabilitación Modernización y Equipamiento de Distritos de Riego	Utilizar de manera eficiente el recurso agua, desde la red de conducción y distribución hasta la parcela, a fin de reducir los volúmenes empleados en el riego y contribuir a incrementar la productividad agrícola, preservar la calidad de los suelos y/o recuperar los que estén afectados por salinidad y/o falta de drenaje.	Unidades de riego pertenecientes al Distrito de Riego 048, Ticul, Yucatán.	26,944,642	HECTÁREA POZO FAMILIA	1,964 43 759
FINANCIERA RURAL	Financiamiento Agropecuario, Forestal, Pesquero y Rural	Desarrollar al medio rural a través de financiamiento de primer y segundo piso para cualquier actividad económica que se realice en poblaciones menores a 50,000 habitantes.	Personas físicas o morales, incluyendo aquellas comprendidas en las leyes Agraria y de Aguas Nacionales, cuya actividad económica se vincula al medio rural así como los intermediarios financieros rurales.	465,739,591	CRÉDITO	611

DIMENSIÓN CUALITATIVA Y CUANTITATIVA DE LOS PROGRAMAS QUE LA FEDERACIÓN EJERCE DE MANERA DIRECTA, CONVENIDA O CONCERTADA/

DEPENDENCIA COORDINADORA	PROGRAMA/ACCIÓN	OBJETIVO	BENEFICIARIOS	INVERSIÓN FEDERAL EJERCIDA	AVANCE FÍSICO	
					UNIDAD	METAS
FIRCO	Programa de Apoyo a la Inversión en Equipamiento e Infraestructura, componente Manejo postproducción, subcomponente Infraestructura Rastros TIF	Contribuir a incrementar y mejorar el manejo de productos cárnicos, acúcolas y pesqueros de los rastros, obradores y empacadoras Tipo Inspección Federal (TIF); así como mejorar o sustituir las instalaciones de los centros de sacrificio de administración municipal para que se incorporen al modelo de Tipo Inspección Federal, mediante el apoyo complementario en infraestructura y/o equipamiento.	Personas físicas y morales, que se dediquen a actividades de producción pecuaria; centros de sacrificio de administración municipal que requieran, bajo el esquema TIF, sacrificar animales, cortar, empacar, almacenar o procesar productos cárnicos.	5,000,000	OBRAADOR	1
FIRCO	Programa de Apoyo a la Inversión en Equipamiento e Infraestructura, componente Manejo Postproducción, subcomponente PROVAR	Incrementar la eficiencia de la cadena de suministro de los productos alimentarios agrícolas, pecuarios y pesqueros, mediante la modernización e incremento de la capacidad postproducción, disminuyendo las mermas y proporcionando valor agregado a los productos en los mercados nacional e internacional.	Productores del sector primario y agroempresas integradas en organizaciones económicas o empresas legalmente constituidas, que busquen agregar valor a su producción primaria.	34,091,254	AGRONEGOCIO	10
FIRCO	Programa de Sustentabilidad de los Recursos Naturales, Fuentes Alternativas	Contribuir a la producción de biocombustibles, biofertilizantes, abonos orgánicos y al uso eficiente y sustentable de la energía en los procesos productivos, y el uso de energías renovables.	Personas físicas o morales de nacionalidad mexicana que de manera individual u organizada se dediquen a actividades agrícolas, pecuarias, acúcolas, agroindustriales y del Sector Rural en su conjunto y/o relacionadas con la producción de bioenergéticos, el uso eficiente y sustentable de la energía en sus procesos productivos y/o el uso de energía renovable o alternativa en actividades productivas del Sector Agropecuario.	514,060	SISTEMA	12
FIRCO	Proyecto Estratégico Trópico Húmedo, componente Soporte Técnico	Impulsar y fomentar la inversión privada y/o social en las zonas del trópico húmedo y sub-húmedo del territorio nacional, a través del otorgamiento de apoyos, vinculados al financiamiento integral de cultivos y actividades elegibles con potencial de mercado, que mejore la viabilidad financiera de los proyectos, preferentemente bajo un esquema de desarrollo de proveedores, así como dar el soporte técnico en desarrollo de capacidades, innovación tecnológica y extensivismo rural para fortalecer la competitividad de los productores.	Personas físicas o morales que se dediquen a actividades agrícolas, pecuarias, acúcolas, agroindustriales y del sector rural en su conjunto, o aquellas que pretendan invertir en cualquiera de las mismas.	2,892,801	AGRONEGOCIO	4
FIRCO	Proyecto Estratégico de Apoyo a la Cadena Productiva de los Productores de Maíz y Frijol (PROMAF)	Contribuir al logro de la seguridad alimentaria nacional y fortalecer la competitividad de los productores de maíz y frijol por medio del otorgamiento de apoyos en servicios de asistencia técnica, capacitación, innovación tecnológica, desarrollo organizativo y mecanización de las unidades productivas, así como la inducción hacia una agricultura sustentable y el uso del crédito para capitalizarse y mejorar su rentabilidad.	Todas las organizaciones integradas de productores mexicanos de maíz y/o frijol preferentemente con predios de hasta 20 hectáreas o menos de temporal o hasta 5 hectáreas de riego independientemente de la superficie que posean.	27,744,098	HECTÁREA ORGANIZACIÓN	10,877 31

Yucatán Competitivo  
Desarrollo Rural y Agroindustrial

DIMENSIÓN CUALITATIVA Y CUANTITATIVA DE LOS PROGRAMAS QUE LA FEDERACIÓN EJERCE DE MANERA DIRECTA, CONVENIDA O CONCERTADA/

DEPENDENCIA COORDINADORA	PROGRAMA/ACCIÓN	OBJETIVO	BENEFICIARIOS	INVERSIÓN FEDERAL EJERCIDA	AVANCE FÍSICO	
					UNIDAD	METAS
FIRCO	Seguimiento, Evaluación y Control de Acciones Sector Agrícola	Organizar, instrumentar, dar seguimiento, controlar y evaluar acciones para el fomento y desarrollo agroindustrial a fin de elevar la producción y productividad en el Estado.	Todos los productores del estado de Yucatán tanto aquellos que generen excedentes económicos como los productores ejidatarios cuyas actividades están enfocadas al autoconsumo.	5,988,483	PROGRAMA	5
ITC	Programa de Apoyo a la Inversión en Equipamiento e Infraestructura (Componente Recursos Genéticos)	Colectar, conservar, caracterizar y evaluar la diversidad del género Capsicum del país, para aprovechar eficientemente éste recurso genético en programas de mejoramiento genético, la producción e industria.	Universidades e institutos tecnológicos agropecuarios y productores tradicionales de chiles en la Península de Yucatán.	743,270	PARTICIPANTE COORDINACIÓN PROYECTO ALUMNO PRODUCTOR	12 30 3 15 5
<b>TOTAL</b>				<b>679,676,920</b>		

FUENTE: Comisión Nacional del Agua (CONAGUA), Financiera Rural, Fideicomiso de Riesgo Compartido (FIRCO), Instituto Tecnológico de Conkal (ITC).

NOTA: Cantidades en peso.

PROVAR: Proyecto de Apoyo al Valor Agregado de Agronegocios con Esquemas de Riesgo Compartido.

Las diferencias existentes en el ejercicio de los recursos federales entre dependencias ejecutoras y financiadoras se deben a los plazos y procesos de cada programa que señalan sus reglas de operación.

DEPENDENCIA COORDINADORA	PROGRAMA/ACCIÓN	OBJETIVO	BENEFICIARIOS	INVERSIÓN FEDERAL EJERCIDA	AVANCE FÍSICO	
					UNIDAD	METAS
BANCOMEXT	Financiamiento a Empresas	Fortalecer a los proveedores del país, a fin de que a la brevedad formen parte de las cadenas globales de valor; así como impulsar de manera coordinada el financiamiento de las empresas exportadoras mexicanas e intercambiar inteligencia comercial, que permita mejorar la innovación, competitividad y vocación exportadora de las PYMES.	Empresarios PYMES del estado de Yucatán.	136,645,530	N.D.	N.D.
NAFINSA	Financiamiento, Capacitación y Asistencia Técnica	Otorgar financiamiento para proyectos productivos en general, a través de la red de intermediarios de Nacional Financiera en beneficio de las empresas para impulsar el desarrollo y la competitividad de las mismas.	Personas físicas con actividad empresarial micro, pequeñas, medianas y grandes empresas, de los sectores Industrial, Comercial y de Servicios.	8,181,427,737	N.D.	N.D.
SE	Fondo Emprendedor	Apoyar la incorporación de Tecnologías de la Información y Comunicaciones en las micro, pequeñas y medianas empresas, para fortalecer sus capacidades administrativas, productivas y comerciales, favorecer la gestión del conocimiento, la innovación y el desarrollo tecnológico, así como la vinculación y oportunidades de negocio en los mercados nacional e internacional.	Micro, pequeñas y medianas empresas.	984,216	EMPRESA	55
SE	Programa Nacional de Financiamiento al Microempresario (PRONAFIM)	a) Apoyar a la población de bajos ingresos proporcionándoles servicios financieros y no financieros necesarios para desarrollar sus actividades productivas y mejorar sus condiciones de vida a través de instituciones de microfinanciamiento, intermediarios y organizaciones. b) Impulsar un sistema sólido de instituciones de microfinanciamiento con sentido social.	Mujeres y hombres de bajos ingresos, habitantes de zonas urbanas y rurales que soliciten financiamiento para una actividad productiva.	16,994,376	EMPRESA	13,395
SE	Programa de Reactivación Económica	Aportar recursos en contragarantía a Nacional Financiera (NAFIN) para implementar un esquema de financiamiento para la reactivación económica de los municipios objetivo.	* 400 municipios definidos por Sedesol para la Cruzada Nacional Contra el Hambre. * 251 municipios definidos por la Secretaría de Gobernación para el Programa Nacional para la Prevención Social de la Violencia y la Delincuencia.	19,060,000	EMPRESA	19
SE	Sistema Nacional de Garantías	Ofrecer más y mejores opciones de financiamiento a las MIPYMES de los diferentes segmentos acordes a sus características y necesidades.	Micro, pequeñas y medianas empresas.	1,892,278,729	EMPRESA	1,117
STYPS	Programa de Fortalecimiento del Servicio Nacional de Empleo	Consolidar al Sistema Nacional de Empleo en cada una de las entidades federativas, proporcionando las condiciones y equipamiento necesarios para su buen funcionamiento y operatividad.	Todos los trabajadores de la Secretaría del Trabajo.	8,223,346	N.D.	N.D.

DIMENSIÓN CUALITATIVA Y CUANTITATIVA DE LOS PROGRAMAS QUE LA FEDERACIÓN EJERCE DE MANERA DIRECTA, CONVENIDA O CONCERTADA/

DEPENDENCIA COORDINADORA	PROGRAMA/ACCIÓN	OBJETIVO	BENEFICIARIOS	INVERSIÓN FEDERAL EJERCIDA	AVANCE FÍSICO	
					UNIDAD	METAS
STyPS	Subprograma Bécate	Promover la colocación en un empleo o actividad productiva de buscadores de empleo, mediante el otorgamiento de servicios, apoyos económicos o en especie para capacitación, autoempleo, movilidad laboral y apoyo a repatriados.	Aspirantes de 16 años o más, que requieran adquirir o reconvertir su calificación o habilidades laborales para facilitar su colocación en un puesto de trabajo o el desarrollo de una actividad por cuenta propia, así como trabajadores que se encuentran en suspensión temporal de las relaciones de trabajo para mantener su empleo.	37,391,447	PERSONA	9,268
STyPS	Subprograma Movilidad Laboral Interna	Promover la colocación en un empleo o actividad productiva de buscadores de empleo mediante el otorgamiento de servicios, apoyos económicos o en especie para capacitación, autoempleo, movilidad laboral y apoyo a repatriados.	Jornaleros Agrícolas de 16 años y más que radiquen en los estados objeto de cobertura buscadores de empleo que en sus localidades de residencia no tengan la oportunidad de trabajar en su actividad y que por tal razón requieran trasladarse de manera temporal a otra entidad y/o región en la que se demanda fuerza de trabajo en el sector agrícola.	1,486,330	PERSONA	1,530
STyPS	Subprograma Repatriados Trabajando	Apoyar a connacionales repatriados de los EUA, para facilitarles su incorporación a un empleo en zona fronteriza.	Mujer u hombre de origen mexicano de 16 años o más que hayan sido repatriados por los estados de la frontera norte del país y aquellos aeropuertos que las autoridades migratorias señalen como puntos de repatriación de connacionales provenientes de EUA.	42,352	PERSONA	25
STyPS	Subprograma de Fomento al Autoempleo	Promover la colocación en un empleo o actividad productiva de buscadores de empleo, mediante el otorgamiento de servicios, apoyos económicos o en especie para capacitación, autoempleo, movilidad laboral y apoyo a repatriados.	Aspirantes de 18 años o más que cuenten con el perfil y experiencia para desarrollar una actividad productiva por cuenta propia.	9,056,314	PERSONA	608
<b>TOTAL</b>				<b>10,303,590,377</b>		

FUENTE: Banco Nacional de Comercio Exterior (BANCOMEXT), Nacional Financiera (NAFINSA), Secretaría de Economía (SE), Secretaría del Trabajo y Previsión Social (STyPS).

NOTA: Cantidades en pesos.

Las diferencias existentes en el ejercicio de los recursos federales entre dependencias ejecutoras y financiadoras se deben a los plazos y procesos de cada programa que señalan sus reglas de operación.

Yucatán Competitivo  
Inversiones y Desarrollo Industrial

DIMENSIÓN CUALITATIVA Y CUANTITATIVA DE LOS PROGRAMAS QUE LA FEDERACIÓN EJERCE DE MANERA DIRECTA, CONVENIDA O CONCERTADA/

DEPENDENCIA COORDINADORA	PROGRAMA/ACCIÓN	OBJETIVO	BENEFICIARIOS	INVERSIÓN FEDERAL EJERCIDA	AVANCE FÍSICO	
					UNIDAD	METAS
PEMEX	Almacenamiento y Reparto de Productos Petrolíferos	Garantizar el abasto oportuno y suficiente de los productos petrolíferos (gasolina, diesel y turbosina), que se requieran en el estado de Yucatán.	Habitantes del estado de Yucatán.	199,070,890	BARRIL	7,544,475
SE	Programa para Impulsar la Competitividad de los Sectores Industriales PROIND-PROMASA	Promover el desarrollo económico nacional, a través del otorgamiento de subsidios de carácter temporal para mantener o fomentar la producción de los Sectores Agroindustriales en México, además de buscar elevar la competitividad y atenuar el impacto en el desempeño productivo de las industrias afectadas por coyunturas económicas adversas.	Personas físicas, con actividad empresarial o morales del Sector Industrial Molinero de Nixtamal, considerándose en este rubro a los organismos, agrupamientos empresariales, empresas integradoras y asociaciones civiles los organismos públicos, privados o mixtos sin fines de lucro entre cuyos objetivos se encuentre el desarrollo del Sector Industrial Molinero de Nixtamal y las asociaciones del Sector Financiero que tengan dentro de sus objetivos el fortalecimiento de ese mismo Sector.	1,310,681	EMPRESA	6
<b>TOTAL</b>						<b>200,381,571</b>

FUENTE: Petróleos Mexicanos (PEMEX), Secretaría de Economía (SE).

NOTA: Cantidades en pesos.

PROIND: Programa para Impulsar la Competitividad de los Sectores Industriales.

PROMASA: Programa de Apoyo a la Industria de Nixtamal.

Las diferencias existentes en el ejercicio de los recursos federales entre dependencias ejecutoras y financiadoras se deben a los plazos y procesos de cada programa que señalan sus reglas de operación.



Yucatán Competitivo  
Innovación y Economía del Conocimiento

DIMENSIÓN CUALITATIVA Y CUANTITATIVA DE LOS PROGRAMAS QUE LA FEDERACIÓN EJERCE DE MANERA DIRECTA, CONVENIDA O CONCERTADA/

DEPENDENCIA COORDINADORA	PROGRAMA/ACCIÓN	OBJETIVO	BENEFICIARIOS	INVERSIÓN FEDERAL EJERCIDA	AVANCE FÍSICO	
					UNIDAD	METAS
IDEFEY	Apoyo al Fortalecimiento y Desarrollo de la Infraestructura Científica y Tecnológica	Proporcionar a la comunidad científica, tecnológica y académica, las herramientas necesarias para realizar actividades de investigación científica, tecnológica e innovación competitiva a nivel internacional, a través del acceso a apoyos en materia de infraestructura científica y tecnológica.	Universidades e instituciones de educación superior, centros públicos de investigación y en general a instituciones del Sector Público.	6,185,433	OBRA	6
ITC	Ciencia Básica	Apoyar proyectos de investigación científica básica que generen conocimiento de frontera y contribuyan a mejorar la calidad de la educación superior y a la formación de científicos y académicos, divulgación científica, creación y fortalecimiento de grupos o cuerpos académicos de investigación, desarrollo de la infraestructura de investigación y desarrollo que requiera el Sector Educación.	Instituciones, centros, laboratorios, universidades y empresas públicas y privadas, así como personas que se encuentran inscritas en el Registro Nacional de Instituciones y Empresas Científicas y Tecnológicas (RENIECYT).	760,276	PUBLICACIÓN	8
ITC	Fondos Mixtos	Canalizar los recursos destinados a fomentar las investigaciones científicas y desarrollo tecnológico de interés para el estado de Yucatán, siendo posible incluir la información de recursos humanos de alta especialidad, conforme a las modalidades que para cada caso expresamente determine el Comité Técnico y de Administración.	Universidades e instituciones de educación superior públicas y privadas, centros, laboratorios y demás personas que se inscriban en el Registro Nacional de Instituciones y Empresas Científicas y Tecnológicas (RENIECYT) que establece la Ley de Ciencia y Tecnología.	429,936	PUBLICACIÓN	12
ITC	Programa de Desarrollo de Capacidades, Innovación Tecnológica y Extensivismo Rural (Componente Innovación y Transferencia de Tecnología)	Evaluar insumos biorracionales para mejorar el rendimiento y fitosanidad en variedades del cultivo de cacahuate.	Instituciones de educación superior e investigación y productores de cacahuate agrumiados al Sistema Producto Cacahuate.	322,136	PRODUCTOR CURSO	130 6
<b>TOTAL</b>						<b>7,697,781</b>

FUENTE: Instituto para el Desarrollo y Certificación de la Infraestructura Física Educativa de Yucatán (Ideley), Instituto Tecnológico de Conkal (ITC).

NOTA: Cantidades en pesos.

Las diferencias existentes en el ejercicio de los recursos federales entre dependencias ejecutoras y financiadoras se deben a los plazos y procesos de cada programa que señalan sus reglas de operación.

Yucatán Incluyente  
Superación del Rezago

DIMENSIÓN CUALITATIVA Y CUANTITATIVA DE LOS PROGRAMAS QUE LA FEDERACIÓN EJERCE DE MANERA DIRECTA, CONVENIDA O CONCERTADA/

DEPENDENCIA COORDINADORA	PROGRAMA/ACCIÓN	OBJETIVO	BENEFICIARIOS	INVERSIÓN FEDERAL EJERCIDA	AVANCE FÍSICO	
					UNIDAD	METAS
INAES	Programa de Fomento a la Economía Social	Fomentar, desarrollar y fortalecer las capacidades técnicas, administrativas, financieras, de gestión, formación de capital y comercialización del Sector Social de la economía, para consolidarlo como opción viable de inclusión productiva, laboral y financiera.	Los organismos sociales del Sector Economía señalados en el Catálogo elaborado por el INAES. El INAES considera que el Programa debe poner particular interés en jóvenes, mujeres y población en situación de vulnerabilidad, mediante estrategias de atención transversales. A) Jóvenes: que requieran y requerirán en los próximos años, opciones de inserción productiva que les provean de ingreso estable y garanticen condiciones de bienestar social. B) Mujeres y población en situación de vulnerabilidad: el Programa de Fomento a la Economía Social ha diseñado esquemas de financiamiento y convocatorias que puedan dar respuesta a las necesidades específicas de las mujeres y de la población en situación de vulnerabilidad en materia de inclusión productiva. Respecto a la Banca social se tiene como población objetivo a Sociedades Cooperativas de Ahorro y Préstamo (SCAP) y a las Sociedades Financieras Comunitarias (SOFINCO).	49,475,561	PROYECTO	186
<b>TOTAL</b>				<b>49,475,561</b>		

FUENTE: Instituto Nacional de Economía Social (INAES).

NOTA: Cantidades en peso.

Las diferencias existentes en el ejercicio de los recursos federales entre dependencias ejecutoras y financiadoras se deben a los plazos y procesos de cada programa que señalan sus reglas de operación.

Yucatán Incluyente  
Salud

DIMENSIÓN CUALITATIVA Y CUANTITATIVA DE LOS PROGRAMAS QUE LA FEDERACIÓN EJERCE DE MANERA DIRECTA, CONVENIDA O CONCERTADA/

DEPENDENCIA COORDINADORA	PROGRAMA/ACCIÓN	OBJETIVO	BENEFICIARIOS	INVERSIÓN FEDERAL EJERCIDA	AVANCE FÍSICO	
					UNIDAD	METAS
CONAGUA	Cultura del Agua	Fomentar entre la población el cambio de hábitos y actitudes en torno al buen uso y aprovechamiento del recurso; capacitar y formar promotores de Cultura del Agua para que desarrollen los conocimientos, capacidades y habilidades que requieren los responsables de los Espacios de Cultura del Agua y promotores en general.	Habitantes del estado de Yucatán.	750,000	ESPACIO EVENTO PROYECTO PIEZA CURSO	18 5 4 5,000 8
CONAGUA	Programa de Agua Limpia	Proteger la salud de la población de los riesgos sanitarios derivados de la exposición a agentes físicos, químicos y biológicos presentes en el agua y prevenir enfermedades de origen hídrico.	Habitantes del estado de Yucatán.	1,331,612	MUESTRA TONELADA EQUIPO	25,337 40,773 78
IMSS	Programa IMSS-Oportunidades	Mejorar los niveles de salud de las familias en las localidades con los mayores índices de marginación a través de su atención integral y sistemática, combinando el otorgamiento del paquete básico, reforzamiento alimentario, prevención, detección de daños a la salud y el desarrollo intensivo de acciones de educación y promoción de la salud en las familias y grupos de alto riesgo con su participación continua y comprometida.	Familias de escasos recursos en localidades con los mayores índices de marginación, con énfasis en niños menores de cinco años, mujeres embarazadas o en lactancia y estudiantes del nivel de educación media superior (bachillerato).	390,134,288	BENEFICIARIO	466,015
IMSS	Seguridad Social	Otorgar a los trabajadores mexicanos y sus familias la protección suficiente y oportuna ante contingencias tales como la enfermedad, la invalidez, la vejez o la muerte. Brindar los medios de subsistencia cuando la enfermedad lo impide en forma temporal o permanente. Proporcionar prestaciones fundamentales orientadas a aumentar el ingreso familiar, aprender formas de mejorar los niveles de bienestar, cultivar aficiones artísticas y culturales proporcionando medios para el mejor disfrute del tiempo libre.	Toda la población derechohabiente del IMSS y sus familias.	5,237,843,545	BENEFICIARIO	947,957
IMSS	Seguridad Social, Programa Ordinario Componente Inversión	Otorgar un servicio de calidad y en las condiciones adecuadas a los trabajadores mexicanos y sus familias derechohabientes del Instituto Mexicano del Seguro Social, todo ello con la finalidad de proporcionar prestaciones fundamentales orientadas a aumentar el ingreso familiar, aprender formas de mejorar los niveles de bienestar, cultivar aficiones artísticas y culturales, proporcionando medios para el mejor disfrute del tiempo libre.	Toda la población derechohabiente del IMSS y sus familias.	22,585,032	OBRA	1
PEMEX	Servicios de Salud para Trabajadores y Derechohabientes de PEMEX	Proporcionar servicio médico subrogado a los trabajadores activos y jubilados de Petróleos Mexicanos, así como a sus derechohabientes con residencia habitual en el estado de Yucatán.	Personal de PEMEX y sus familias.	175,813,276	SERVICIO	104,460
SEC DE SALUD	Fondo de Previsión Presupuestal. Seguro Popular	Brindar protección financiera a la población no derechohabiente, mediante un seguro de salud, público y voluntario, orientado a reducir el gasto de bolsillo y fomentar la atención oportuna a la salud.	Familias que se afilian al sistema de Protección Social en Salud.	50,743,367	CENTRO HOSPITAL BENEFICIARIO	57 2 715,437

Yucatán Incluyente  
Salud

DIMENSIÓN CUALITATIVA Y CUANTITATIVA DE LOS PROGRAMAS QUE LA FEDERACIÓN EJERCE DE MANERA DIRECTA, CONVENIDA O CONCERTADA/

DEPENDENCIA COORDINADORA	PROGRAMA/ACCIÓN	OBJETIVO	BENEFICIARIOS	INVERSIÓN FEDERAL EJERCIDA	AVANCE FÍSICO	
					UNIDAD	METAS
SEC DE SALUD	Fondo de Protección Contra Gastos Catastróficos. Seguro Popular	Brindar protección financiera a las familias para el tratamiento de algunas enfermedades de alta especialidad y de costo elevado como el tratamiento ambulatorio del VIH-SIDA, cuidados intensivos neonatales, cáncer cérvico uterino, cáncer de mama y cáncer en menores de edad, los cuales generan gastos que podrían colocar en situación de catástrofe económica a las familias.	Familias y personas que no sean derechohabientes de las instituciones de seguridad social o no cuenten con algún otro mecanismo de provisión en salud.	50,480,554	PACIENTE	666
<b>TOTAL</b>				<b>5,929,681,674</b>		

FUENTE: Comisión Nacional del Agua (CONAGUA), Instituto Mexicano del Seguro Social (IMSS), Patróns Mexicanos (PEMEX), Servicios de Salud de Yucatán (SSY).

NOTA: Cantidades en pesos.  
Las diferencias existentes en el ejercicio de los recursos federales entre dependencias ejecutoras y financiadoras se deben a los plazos y procesos de cada programa que señalan sus reglas de operación.

DIMENSIÓN CUALITATIVA Y CUANTITATIVA DE LOS PROGRAMAS QUE LA FEDERACIÓN EJERCE DE MANERA DIRECTA, CONVENIDA O CONCERTADA/

DEPENDENCIA COORDINADORA	PROGRAMA/ACCIÓN	OBJETIVO	BENEFICIARIOS	INVERSIÓN FEDERAL EJERCIDA	AVANCE FÍSICO	
					UNIDAD	METAS
CDI	Estrategia de Planeación y Gestión del Territorio para el Desarrollo con Identidad	Orientar la acción pública para que la población indígena asuma el proceso de planeación de su desarrollo de manera activa y consciente, congruente con su propia identidad, en un horizonte de largo plazo.	Integrantes de los pueblos y comunidades indígenas.	2,544,186	BENEFICIARIO	350
CDI	Apoyo a Proyectos de Comunicación Indígena	Contribuir al conocimiento de la diversidad cultural mediante la difusión del patrimonio cultural indígena.	Población hablante de lengua indígena, comunidades indígenas.	1,452,985	PROYECTO	7
CDI	Atención de Tercer Nivel	Promover y gestionar atención médica especializada ante las dependencias y entidades competentes del Sector Salud, para la atención de pacientes indígenas.	Habitantes indígenas de escasos recursos que requieren de atención médica especializada.	1,100,000	PACIENTE	161
CDI	Fomento y Desarrollo de las Culturas Indígenas	Contribuir e impulsar los procesos culturales que incidan en la creatividad, fortalecimiento y rescate del patrimonio cultural de los pueblos y comunidades indígenas, basados en el reconocimiento y respeto de la diversidad cultural, la equidad y la corresponsabilidad, así como en las necesidades enmarcadas en la situación y contexto social actual.	Organizaciones tradicionales o culturales, migrantes, creadores culturales y organizaciones legalmente constituidas, de comunidades y/o pueblos indígenas que se encuentren avalados por sus asambleas comunitarias. Previo análisis y justificación establecidos en los Modelo de Atención Diferenciada (MAD) estatales, se podrá validar la atención a la población indígena que habite en municipios y localidades que no estén incluidos en el universo.	1,996,063	PROYECTO	35
CDI	Fortalecimiento de Capacidades Indígenas (FOCAI)	Fortalecer las capacidades organizativas y democráticas de los representantes y líderes indígenas para que jueguen un papel protagónico en la planeación, diseño y ejecución de políticas, planes, proyectos y acciones que busquen impulsar procesos de desarrollo regional y de autogestión, participativos con principios de equidad, interculturalidad y sustentabilidad.	Representantes de organizaciones regionales, comunitarios, promotores y gestores.	2,986,299	PROYECTO	1
CDI	Programa Promoción de Convenios en Materia de Justicia (PPCM) Modalidad Solicitud de Apoyo Económico a Proyectos en Materia de Justicia	Contribuir a generar las condiciones para que los pueblos, comunidades indígenas y sus integrantes ejerzan los derechos individuales y colectivos establecidos en la legislación nacional e internacional, propiciando mecanismos y procedimientos para un acceso a la justicia, basado en el reconocimiento y respeto a la diversidad cultural.	Población hablante de lengua indígena, comunidades indígenas, núcleos agrarios, organizaciones indígenas, organizaciones promotores y defensores de los derechos humanos y organizaciones civiles en general.	354,175	PROYECTO	2

DIMENSIÓN CUALITATIVA Y CUANTITATIVA DE LOS PROGRAMAS QUE LA FEDERACIÓN EJERCE DE MANERA DIRECTA, CONVENIDA O CONCERTADA/

DEPENDENCIA COORDINADORA	PROGRAMA/ACCIÓN	OBJETIVO	BENEFICIARIOS	INVERSIÓN FEDERAL EJERCIDA	AVANCE FÍSICO	
					UNIDAD	METAS
CDI	Programa de Albergues Escolares Indígenas (PAEI)	Apoyar la permanencia en la educación de niñas y niños indígenas que habitan en localidades que no cuentan con servicios de educación, ingresen y concluyan su educación básica y media superior, con apoyo de los servicios que se otorgan en los albergues escolares y comunitarios.	Niños y jóvenes que cursan la educación básica; asimismo, se identificó la necesidad de apoyar a los albergues comunitarios que dan servicio a jóvenes que cursan la educación media superior.	49,562,914	NIÑO	1,957
CDI	Programa de Coordinación para el Apoyo a la Producción Indígena (PROCAPI)	Contribuir a la sostenibilidad de las actividades productivas mediante el apoyo económico a los proyectos productivos de los productores indígenas organizados en grupos de trabajo u organizaciones legalmente constituidas.	Pueblos y comunidades indígenas del Estado; productores indígenas organizados en grupos de trabajo; organizaciones con personalidad jurídica ejidos y comunidades integradas por población indígena originaria o migrante, que estén en condiciones de realizar actividades productivas elegibles por el programa.	2,664,721	PROYECTO	10
CDI	Programa de Fondos Regionales Indígenas (PFRI)	Incrementar los ingresos de la población indígena asociada a los Fondos Regionales, mediante el apoyo de proyectos productivos que permita mejorar sus condiciones de vida.	Productores indígenas que pertenezcan o conformen alguna organización, la cual esté integrada en algún Fondo Regional Indígena (FRI); así como para Fondos Regionales nuevos; la población que habite en localidades consideradas de muy alta o alta marginación, cuya población hablante de lengua indígena, de 5 años o más, represente el 29% o más del total, y tenga entre 50 y 10,000 habitantes.	5,897,770	PROYECTO	47
CDI	Programa de Infraestructura Básica para la Atención de los Pueblos y Indígenas	Contribuir a que los habitantes de las localidades indígenas elegibles superen el aislamiento y dispongan de bienes y servicios básicos, mediante la construcción de obras de infraestructura básica.	Comunidades indígenas de alta y muy alta marginación carentes de obras de infraestructura social básica que no hayan recibido, por otros programas de la Sedesol u otros programas federales un apoyo similar al que solicitan.	256,571,718	OBRA	101
CDI	Programa de Turismo Alternativo en Zonas Indígenas	Contribuir al desarrollo de la población indígena, mediante la ejecución de acciones en materia de turismo alternativo a través del apoyo a grupos organizados, mediante acciones orientadas a la elaboración y ejecución de proyectos, revalorando, conservando y aprovechando sustentablemente su patrimonio natural y cultural, para coadyuvar a la mejora de sus ingresos.	Pueblos y comunidades indígenas del Estado.	14,328,799	PROYECTO	39
CDI	Proyecto Excarcelación de Indígenas	Promover la excarcelación de indígenas que se encuentren privados de la libertad o en riesgo de perderla, cuando proceda normativa y legalmente.	Hombres y mujeres que se autorreconozcan como indígenas o sean integrantes de una comunidad indígena o bien tengan origen en ella, que se encuentren privados de la libertad o en riesgo de perderla y que requieran la prestación del servicio.	354,321	PERSONA	15

Yucatán Incluyente  
Pueblo Maya

DIMENSIÓN CUALITATIVA Y CUANTITATIVA DE LOS PROGRAMAS QUE LA FEDERACIÓN EJERCE DE MANERA DIRECTA, CONVENIDA O CONCERTADA/

DEPENDENCIA COORDINADORA	PROGRAMA/ACCIÓN	OBJETIVO	BENEFICIARIOS	INVERSIÓN FEDERAL EJERCIDA	AVANCE FÍSICO	
					UNIDAD	METAS
CDI	Proyecto de Comunicación Indígena	Apoyar las iniciativas de comunicación presentadas por miembros de los pueblos y comunidades indígenas, tendientes a promover el rescate, la revaloración y el fortalecimiento cultural, el uso de las lenguas indígenas, la protección del medio ambiente, los procesos educativos, así como la difusión y defensa de los derechos humanos e indígenas, la equidad de género y otros de interés para la población indígena, y que impacten en el fomento de la interculturalidad.	Apoyo a proyectos de Comunicación Indígena dirigidos a comunicadores(as) y organizaciones indígenas que realicen y produzcan programas, cápsulas o programas de audio o video para su difusión en radio o televisión (o medios audiovisuales); realizadores indígenas de páginas temáticas de Internet; así como editores indígenas de medios impresos (de publicación periódica). Para el caso de productos editoriales sólo se considerarán a organizaciones indígenas.	352,069	PROYECTO	8
<b>TOTAL</b>				<b>340,166,020</b>		

FUENTE: Comisión Nacional para el Desarrollo de los Pueblos Indígenas (CDI).

NOTA: Cantidades en pesos.

Las diferencias existentes en el ejercicio de los recursos federales entre dependencias ejecutoras y financiadoras se deben a los plazos y procesos de cada programa que señalan sus reglas de operación.

Yucatán Incluyente  
Grupos Vulnerables

DIMENSIÓN CUALITATIVA Y CUANTITATIVA DE LOS PROGRAMAS QUE LA FEDERACIÓN EJERCE DE MANERA DIRECTA, CONVENIDA O CONCERTADA/

DEPENDENCIA COORDINADORA	PROGRAMA/ACCIÓN	OBJETIVO	BENEFICIARIOS	INVERSIÓN FEDERAL EJERCIDA	AVANCE FÍSICO	
					UNIDAD	METAS
INM	Programa Paisano	Asegurar un trato digno y apegado a la ley, para los mexicanos que ingresan, transitan o salen de nuestro País, a través de la información y difusión sobre el cumplimiento de obligaciones y derechos, la protección de su integridad física y patrimonial, la sensibilización y capacitación de servidores públicos y sociedad, así como la atención y seguimiento de quejas y denuncias.	Connacionales en su ingreso al País.	269,400	PERSONA	2,186
<b>TOTAL</b>						<b>269,400</b>

FUENTE: Instituto Nacional de Migración (INM).

NOTA: Cantidades en pesos.

Las diferencias existentes en el ejercicio de los recursos federales entre dependencias ejecutoras y financiadoras se deben a los plazos y procesos de cada programa que señalan sus reglas de operación.



DIMENSIÓN CUALITATIVA Y CUANTITATIVA DE LOS PROGRAMAS QUE LA FEDERACIÓN EJERCE DE MANERA DIRECTA, CONVENIDA O CONCERTADA/

DEPENDENCIA COORDINADORA	PROGRAMA/ACCIÓN	OBJETIVO	BENEFICIARIOS	INVERSIÓN FEDERAL EJERCIDA	AVANCE FÍSICO	
					UNIDAD	METAS
CDI	Acciones para la Igualdad de Género con Población Indígena	Contribuir al ejercicio de los derechos de las mujeres indígenas por medio de acciones tendientes a la disminución de las brechas de desigualdad de género con un enfoque intercultural.	Mujeres de comunidades indígenas.	5,373,685	PROYECTO	1
CDI	Programa Organización Productiva para Mujeres Indígenas (POPMI)	Contribuir a mejorar las condiciones de vida y posición social de las mujeres indígenas que habitan en localidades de alta y muy alta marginación, impulsando y fortaleciendo su organización así como su participación en la toma de decisiones, a través del desarrollo de un proyecto productivo.	Mujeres que habiten en localidades de muy alta o alta marginación con 29% y más hablantes de lengua indígena y con un tamaño de localidad entre 50 y 10,000 habitantes; conformar una organización con un mínimo de 10 socias.	13,954,198	PROYECTO	108
IEGY - INMUJERES	Programa de Apoyo a Instancias de Mujeres en las Entidades Federativas	Contribuir a prevenir y atender la violencia contra las mujeres a través de las acciones que realizan las Instancias de Mujeres en las Entidades Federativas.	Instancias Estatales de la Mujer, así como mujeres y hombres en general (de todas las edades y clases sociales). Enfocado principalmente a mujeres que han sufrido un tipo de violencia y discriminación de género.	8,001,219	PERSONA SERVICIO TRÁFICO CAMPAÑA	32,854 3,263 57 1
IEGY - INMUJERES	Programa de Fortalecimiento a la Transversalidad de la Perspectiva de Género	Contribuir a la institucionalización de la perspectiva de género en las entidades federativas para lograr la disminución de las brechas de desigualdad entre mujeres y hombres.	Instancias de las Mujeres en las 32 entidades federativas. Las dependencias de la administración pública estatal y los municipios que presentan altos índices de desigualdad y violencia de género, así como aquellos con mayor grado de marginación.	7,700,011	CENTRO DOCUMENTO ESTUDIO DEPENDENCIA SISTEMA BENEFICIARIO	4 23 3 20 2 1,101
SEP	Programa de Capacitación al Magisterio para Prevenir la Violencia hacia las Mujeres	Contar con mejores profesionales de la educación básica y colectivos escolares, que contribuyan a la mejora sistemática y sostenida de las competencias de los alumnos, a través de una gestión ordenada, regulada, articulada y efectiva de la formación continua y la superación profesional, que garantice a todos los maestros en servicio el acceso oportuno y suficiente a servicios académicos de calidad.	Profesionales de la educación básica en servicio y al personal responsable del diseño, desarrollo y operación de los servicios de formación continua y superación profesional en las entidades federativas incorporadas al Programa del Sistema Nacional de Formación Continua y Superación Profesional.	408,673	DOCENTE	1,864
<b>TOTAL</b>						<b>35,437,786</b>

FUENTE: Comisión Nacional para el Desarrollo de los Pueblos Indígenas (CDI), Instituto para la Equidad de Género de Yucatán (IEGY), Instituto Nacional de las Mujeres (INMUJERES), Secretaría de Educación del Estado de Yucatán (SEGEY).  
NOTA: Cantidades en pesos.  
Las diferencias existentes en el ejercicio de los recursos federales entre dependencias ejecutoras y financiadoras se deben a los plazos y procesos de cada programa que señalan sus reglas de operación.

DIMENSIÓN CUALITATIVA Y CUANTITATIVA DE LOS PROGRAMAS QUE LA FEDERACIÓN EJERCE DE MANERA DIRECTA, CONVENIDA O CONCERTADA/

DEPENDENCIA COORDINADORA	PROGRAMA/ACCIÓN	OBJETIVO	BENEFICIARIOS	INVERSIÓN FEDERAL EJERCIDA	AVANCE FÍSICO	
					UNIDAD	METAS
COEEST	Apoyos a la Supervisión Escolar	Hacer de la supervisión escolar un apoyo técnico pedagógico al proceso de la enseñanza-aprendizaje y un instrumento eficaz para promover una educación participativa en los planteles de educación primaria rural e indígena y en la comunidad.	Docentes de escuelas de educación básica.	602,700	DOCENTE	269
COEEST	Capacitación y Apoyo a Asociaciones de Padres de Familia	Asegurar a los alumnos una educación con espacios dignos para su aprendizaje.	Asociaciones de Padres de Familia de escuelas en poblaciones rurales e indígenas.	4,949,000	ESCUELA	840
COEEST	Capacitación y Asesoría a Consejos Técnicos Escolares	Propiciar el mejoramiento de la práctica profesional de docentes y directivos (directores de escuela, supervisores y jefes de sector) de escuelas de los niveles de primaria general y de primaria indígena, mediante cursos y eventos que les proporcionen elementos para ofrecer atención compensatoria acorde con las necesidades y características de la población de las zonas más marginadas.	Directores de escuela, supervisores y jefes de sector de primaria general y de primaria indígena.	1,730,247	CONSEJO	808
COEEST	Construcción, Rehabilitación o Reemplazo de Espacios Educativos (Dotación de mobiliario y equipo)	Abatir el creciente rezago educativo y cubrir las necesidades de los próximos cinco años de los espacios escolares en las regiones de más alto grado de marginación, mediante la construcción de aulas y anexos, con el propósito de mejorar la calidad de la educación, así como promover la rehabilitación de aulas y los anexos que no tengan las condiciones apropiadas para el desarrollo del proceso enseñanza-aprendizaje. Fomentar entre los miembros de la comunidad, una cultura de participación en el mantenimiento y conservación de los inmuebles escolares.	Comunidades escolares de poblaciones rurales e indígenas.	1,072,516	ESCUELA BENEFICIARIO	61 1,200
COEEST	Construcción, Rehabilitación o Reemplazo de Espacios Educativos (Obra por Administración)	Abatir el creciente rezago educativo y cubrir las necesidades de los espacios escolares en las regiones de más alto grado de marginación, mediante la construcción de aulas y anexos, con el propósito de mejorar la calidad de la educación, así como promover la rehabilitación de aulas y los anexos que no tengan las condiciones apropiadas para el desarrollo del proceso enseñanza-aprendizaje. Fomentar entre los miembros de la comunidad, una cultura de participación en el mantenimiento y conservación de los inmuebles escolares.	Escuelas de poblaciones indígenas o rurales.	2,712,124	ESCUELA	16
COEEST	Materiales Didácticos	Proporcionar en calidad y cantidad los recursos didácticos necesarios para fortalecer el proceso de enseñanza-aprendizaje, de manera que los educandos de primaria general e indígena de las regiones que acusen mayor rezago educativo, eleven su rendimiento académico.	Estudiantes de escuelas de poblaciones indígenas o rurales.	12,314,206	ALUMNO ESCUELA	134,162 1,362

DIMENSIÓN CUALITATIVA Y CUANTITATIVA DE LOS PROGRAMAS QUE LA FEDERACIÓN EJERCE DE MANERA DIRECTA, CONVENIDA O CONCERTADA/

DEPENDENCIA COORDINADORA	PROGRAMA/ACCIÓN	OBJETIVO	BENEFICIARIOS	INVERSIÓN FEDERAL EJERCIDA	AVANCE FÍSICO	
					UNIDAD	METAS
CONAFE	Acércate a tu Escuela	Lograr que los niños y jóvenes de las localidades con mayor rezago social y educativo se inscriban, permanezcan y culminen su educación básica, y que reciban los beneficios de la educación inicial.	Alumnos de educación básica que se ofrecen en las comunidades rurales, preferentemente localidades que registran un alto y muy alto nivel de marginación y rezago social, que carecen de alguno o todos los servicios de educación básica.	405,752	ALUMNO	155
CONAFE	Apoyos a la Gestión Escolar	Asegurar a los alumnos una educación con espacios dignos para su aprendizaje.	Asociaciones de Padres de Familia.	5,597,000	N.D.	N.D.
CONAFE	Apoyos a la Supervisión Escolar	Hacer de la supervisión escolar un apoyo técnico pedagógico al proceso de la enseñanza-aprendizaje y un instrumento eficaz para promover una educación participativa en los planteles de educación primaria rural e indígena y en la comunidad.	Directores de escuela, supervisores y jefes de sector de primaria general y de primaria indígena.	602,700	N.D.	N.D.
CONAFE	Asesores Pedagógicos Itinerantes	Implementar estrategias para mejorar los procesos educativos en el aula, sobre todo los aprendizajes referidos al pensamiento lógico matemático y habilidades comunicativas. Asimismo, promueve la participación de madres y padres de familia, con el objetivo de que apoyen a sus hijos en las actividades escolares.	Niños y jóvenes que presentan desventajas de desempeño escolar en los servicios comunitarios del Conafe de nivel primaria y secundaria.	2,900,779	N.D.	N.D.
CONAFE	Asesoría y Acompañamiento a Escuelas Multigrado	Promover una red de información, un espacio de análisis y producción colaborativa para publicar contenidos educativos vinculados a los temas de asesoría pedagógica y el trabajo educativo de las escuelas multigrado.	Asesores técnico pedagógicos, integrantes de equipo técnico estatal, coordinadores de asesoría y acompañamiento a escuelas multigrado del Órgano Ejecutor Estatal.	1,080,847	N.D.	N.D.
CONAFE	Controloría Social	Promover y apoyar en localidades atendidas por el Conafe, la participación de la Cadena Operativa y familias beneficiadas en actividades de control y vigilancia, con el fin de que las acciones se desarrollen de acuerdo a los lineamientos establecidos.	Beneficiarios de programas del Conafe.	16,000	N.D.	N.D.
CONAFE	Infraestructura Educativa para la Alianza	Abatir el creciente rezago educativo y cubrir las necesidades de espacios escolares en las regiones de más alto grado de marginación, mediante la construcción de aulas y anexos, con el propósito de mejorar la calidad de la educación.	Población en edad escolar de regiones de alta marginación.	16,283,161	OBRA	264

DIMENSIÓN CUALITATIVA Y CUANTITATIVA DE LOS PROGRAMAS QUE LA FEDERACIÓN EJERCE DE MANERA DIRECTA, CONVENIDA O CONCERTADA/

DEPENDENCIA COORDINADORA	PROGRAMA/ACCIÓN	OBJETIVO	BENEFICIARIOS	INVERSIÓN FEDERAL EJERCIDA	AVANCE FÍSICO	
					UNIDAD	METAS
CONAFE	Preescolar Comunitario	Propiciar que los niños y niñas vivan experiencias que favorezcan su desarrollo integral, fomentando la expresión de ideas, conocimientos, valores, normas y actitudes para la convivencia, respeto hacia los demás así como potencializar su desarrollo físico, psicomotriz y afectivo.	Niños de 3 a 5 años 11 meses, que se encuentran en comunidades rurales y urbano-marginadas de 100 a 500 habitantes del interior del Estado y cuya matrícula escolar fluctúa entre los 5 a 29 alumnos.	10,916,564	ALUMNO ESCUELA	1,777 167
CONAFE	Preescolar Comunitario Indígena	Propiciar que los niños y niñas vivan experiencias que favorezcan su desarrollo integral, fomentando la expresión de ideas, conocimientos, valores, normas y actitudes para la convivencia, el respeto hacia los demás, así como potencializar su desarrollo físico, psicomotriz y afectivo.	Niños de 3 a 5 años 11 meses, que se encuentran en comunidades indígenas de 100 a 500 habitantes del interior del Estado donde la matrícula escolar fluctúa entre los 5 a 29 alumnos.	10,687,589	ESCUELA ALUMNO	216 1,669
CONAFE	Primaria Comunitaria	Propiciar que los niños y niñas tengan la posibilidad de reconocer, analizar y resolver situaciones novedosas, conocidas y complejas; ello, a través de competencias para la vida (habilidades estratégicas, conocimientos, actitudes y valores articulados con las dimensiones afectiva, social y cultural).	Niños en edad escolar de 6 a 14 años de edad, que habitan en aquellas comunidades rurales y urbano-marginadas del Estado, cuya matrícula fluctúa entre los 5 a 29 alumnos.	3,610,283	ESCUELA ALUMNO	55 509
CONAFE	Primaria Comunitaria Indígena	Propiciar que los niños y niñas tengan la posibilidad de reconocer, analizar y resolver situaciones novedosas, conocidas y complejas a través de competencias para la vida (habilidades estratégicas, conocimientos, actitudes y valores articulados con las dimensiones afectiva, social y cultural).	Niños en edad escolar de 6 a 14 años de edad, que habitan en aquellas comunidades indígenas del Estado, cuya matrícula fluctúa entre los 5 a 29 alumnos.	4,874,653	ALUMNO ESCUELA	559 69
CONAFE	Programa de Educación Inicial	Enriquecer las prácticas de crianza y favorecer el desarrollo integral de los niños brindando orientación y apoyo a mujeres embarazadas, madres, padres y personas que participan en el cuidado y la crianza de infantes menores de 4 años de edad, que habitan en comunidades rurales e indígenas con alta marginación y/o mayor rezago educativo y social.	Niños de cero a cuatro años de edad.	5,896,167	N.D.	N.D.
CONAFE	Secundaria Comunitaria	Abatir el rezago educativo de los niños y niñas de las zonas rurales e indígenas que terminan la primaria y no tienen posibilidades de estudiar la secundaria en una escuela pública formal. Ofrecer la educación secundaria a las niñas y niños que terminan los cursos comunitarios del Conafe.	Primeramente niñas y niños de comunidades marginadas en desventaja, aunque la escuela está abierta para aquellos jóvenes y adultos que no han terminado la secundaria y que desean terminarla y obtener un certificado.	11,607,499	ALUMNO ESCUELA	1,805 152
CONAFE	Seguimiento, Evaluación y Control de Acciones Sector Educación	Organizar, instrumentar, dar seguimiento, controlar y evaluar las acciones que contribuyan a expandir o mejorar la educación y el nivel cultural del Estado, así como desarrollar medios de participación social destinados a ampliar las oportunidades de educación para la población.	Niños que se encuentran en comunidades rurales, urbano-marginadas e indígenas dirigido a jóvenes y adultos que deseen continuar y concluir sus estudios de primaria y secundaria.	10,318,059	PROGRAMA	15

DIMENSIÓN CUALITATIVA Y CUANTITATIVA DE LOS PROGRAMAS QUE LA FEDERACIÓN EJERCE DE MANERA DIRECTA, CONVENIDA O CONCERTADA/

DEPENDENCIA COORDINADORA	PROGRAMA/ACCIÓN	OBJETIVO	BENEFICIARIOS	INVERSIÓN FEDERAL EJERCIDA	AVANCE FÍSICO	
					UNIDAD	METAS
CONAFE	Sistema de Estudios a Docentes	Apoyar la permanencia de las figuras docentes y beneficiarios(as) en el Sistema Educativo Nacional, estimulándolos para alcanzar los logros académicos requeridos, mediante el desarrollo de procesos educativos, de recreación, deporte y de incentivos económicos, que contribuyan a mantener y mejorar sus competencias.	Figuras docentes que concluyen su servicio social educativo y que continúan sus estudios de tipos medio superior, educación superior o capacitación para el trabajo, en México o en el extranjero.	8,212,804	DOCENTE	1,406
CONAFE	Tutores Comunitarios en Verano	Mejorar el desempeño escolar de los niños de primaria que requieren avanzar al siguiente nivel educativo.	Alumnos regulares de educación media superior técnica.	48,218	N.D.	N.D.
IDEEFY	Fortalecimiento de la Gestión Institucional y la Supervisión Escolar	Apoyar a los Sistemas Educativos Estatales para que organicen la gestión institucional con un enfoque regionalizado que permita integrar la gestión pedagógica y administrativa, a través de fortalecer las funciones de la supervisión escolar y los sistemas de apoyo a las escuelas, así como crear las condiciones físicas y de equipamiento para optimizar la funcionalidad.	Docentes y supervisores de educación básica del estado de Yucatán.	29,231,667	OBRA	4
SEP	Programa de Educación Básica para Niños y Niñas de Familias Jornaleras Agrícolas Migrantes	Contribuir a superar la marginación y el rezago educativo nacional de las niñas y niños en contexto o situación de migración atendidos en educación básica.	Las niñas, niños y adolescentes de familias en contexto y situación de migración, con independencia del origen nacional o del estatus migratorio.	282,200	ALUMNO EVENTO CURSO	300 1 1
SEP	Programa Asesor Técnico Pedagógico	Contribuir a mejorar el nivel del logro educativo de las niñas y niños que asisten a escuelas de educación básica indígena, mediante una atención educativa de calidad con pertinencia lingüística y cultural, que propicie su desarrollo integral.	Docentes de educación inicial y básica indígena frente a grupo.	1,656,131	ASESORÍA ASESOR ESCUELA	2,000 25 96
SEP	Programa Escuela Segura	Contribuir al logro educativo en las escuelas de educación básica mediante la gestión de ambientes escolares seguros.	Escuelas públicas de educación básica y centros de Atención Múltiple interesados en promover medidas de seguridad preventivas y estrategias para la paz y la no violencia.	4,798,455	EQUIPO DOCENTE ALUMNO ESCUELA MATERIAL REUNIÓN	986 4 4,397 695 3,948 18
SEP	Programa Escuela Siempre Abierta	Promover que las escuelas públicas de educación básica abran sus puertas a los miembros de la comunidad para realizar actividades que permitan desarrollar conocimientos, experiencias y talentos, así como de fortalecer sus conocimientos académicos.	Niños y jóvenes de educación básica (preescolar, primaria y secundaria).	1,384,756	DOCENTE ALUMNO	118 4,048

DIMENSIÓN CUALITATIVA Y CUANTITATIVA DE LOS PROGRAMAS QUE LA FEDERACIÓN EJERCE DE MANERA DIRECTA, CONVENIDA O CONCERTADA/

DEPENDENCIA COORDINADORA	PROGRAMA/ACCIÓN	OBJETIVO	BENEFICIARIOS	INVERSIÓN FEDERAL EJERCIDA	AVANCE FÍSICO	
					UNIDAD	METAS
SEP	Programa Escuelas de Tiempo Completo	Contribuir a mejorar las oportunidades de aprendizaje reflejadas en el logro académico de los alumnos de las escuelas públicas de educación básica, mediante la ampliación de la jornada escolar.	Escuelas públicas de educación básica en todos sus niveles y modalidades.	84,984,425	ESCUELA	293
SEP	Programa Habilidades Digitales para Todos	Contribuir a mejorar el aprendizaje de los estudiantes de educación básica propiciando el manejo de tecnologías de la información y la comunicación en el sistema educativo mediante el acceso a las aulas telemáticas.	Escuelas públicas, aulas y docentes que se encuentren en la lista de prioridades estatales, considerando cobertura y equidad.	4,947,859	N.D.	N.D.
SEP	Programa Nacional de Capacitación a Maestros en Servicio	Contar con mejores profesionales de la educación básica y colectivos escolares, que contribuyan a la mejora sistemática y sostenida de las competencias de los alumnos, a través de una gestión ordenada, regulada, articulada y efectiva de la formación continua y la superación profesional, que garantice a todos los maestros en servicio el acceso oportuno y suficiente a servicios académicos de calidad.	Profesionales de la educación básica en servicio y al personal responsable del diseño, desarrollo y operación de los servicios de formación continua y superación profesional en las entidades federativas incorporadas a este programa.	3,589,950	N.D.	N.D.
SEP	Programa Nacional de Inglés en Educación Básica	Proporcionar a los alumnos los conocimientos necesarios para participar en prácticas sociales del lenguaje orales y escritas con hablantes nativos y no nativos del inglés mediante competencias específicas.	Estudiantes de educación básica, es decir, niños que cursan desde jardín de niños hasta el último grado de secundaria.	7,155,885	EVALUACIÓN PROYECTO DOCUMENTO DOCENTE	3,010 02 21 120 9
SEP	Programa Nacional de Lectura	Contribuir a mejorar el logro educativo de los estudiantes de educación básica a través de la instalación y uso de Bibliotecas Escolares y de Aula.	Docentes, directivos, asesores técnico pedagógicos, asesores acompañantes, maestros bibliotecarios y bibliotecarios de educación básica pública.	642,861	DOCENTE VISITA BIBLIOTECA	140 35 11,008
SEP	Programa Reforma de Educación Primaria	Contribuir a la implementación y mejora del currículo mediante procesos de difusión, seguimiento y asesoría en escuelas primarias, con el fin de favorecer la gestión del currículo, la articulación de la educación básica y la calidad e inclusión educativa.	Docentes y directores de escuelas primarias.	120,480	N.D.	N.D.
SEP	Programa Reforma de Educación Secundaria	Contar con un currículo en secundaria instalado y aplicado de manera regular y eficiente en los tres grados de todos los planteles y modalidades de educación secundaria.	Docentes de educación secundaria.	52,665	N.D.	N.D.



DIMENSIÓN CUALITATIVA Y CUANTITATIVA DE LOS PROGRAMAS QUE LA FEDERACIÓN EJERCE DE MANERA DIRECTA, CONVENIDA O CONCERTADA/

DEPENDENCIA COORDINADORA	PROGRAMA/ACCIÓN	OBJETIVO	BENEFICIARIOS	INVERSIÓN FEDERAL EJERCIDA	AVANCE FÍSICO	
					UNIDAD	METAS
SEP	Programa de Atención a Escuelas y Población en Situación Vulnerable	Logro educativo en escuelas con alumnos en situación de vulnerabilidad mejorada, mediante la capacitación de docentes y empleo de la tutoría como metodología para el aprendizaje entre los alumnos.	Alumnos de primaria con extraedad severa, alumnos de 1º de secundaria, alumnos con alto riesgo de deserción entre primaria y secundaria y alumnos de grupos multigrado, y las escuelas focalizadas.	3,541	N.D.	N.D.
SEP	Programa de Fortalecimiento de la Educación Especial y la Integración Educativa	Contribuir a que las escuelas mejoren las condiciones para el acceso, permanencia la participación y el logro del aprendizaje de los alumnos que presentan necesidades específicas y requieren de mayores apoyos educativos; mediante el fortalecimiento de la educación especial y otorgando prioridad aquellos con discapacidad y aptitudes sobresalientes y/o talentos específicos.	Alumnos con necesidades educativas especiales con o sin discapacidad, atendidos por los servicios de educación especial y alumnos con aptitudes sobresalientes, en el ámbito de educación básica.	1,7719,057	UNIDAD DE SERVICIO	55
SEP	Programa de Fortalecimiento de las Actividades de Educación Indígena	Fortalecer la transversalidad y corresponsabilidad de los programas y recursos a favor de la educación indígena y de atención educativa para la diversidad social, étnica, lingüística y cultural, con ello contribuir a ampliar las oportunidades educativas, impulsar procesos incluyentes para la calidad educativa en educación indígena, migrante y de población vulnerable, mediante la generación de Planes de Acción Estratégicos Estatales de Atención Educativa.	Niños indígenas en condiciones de vulnerabilidad de centros educativos de educación indígena inicial y básica.	1,091,615	ALUMNO CURSO EVENTO ESCUELA DOCENTE	35,616 1 1 561 1,500
SEP	Programa para el Fortalecimiento del Servicio de la Educación Telesecundaria	Contribuir a mejorar el logro educativo de los estudiantes de las telesecundarias objeto de atención, a través del fortalecimiento del Servicio de Telesecundaria.	Alumnos, docentes y directivos de las escuelas telesecundarias focalizadas y personal de apoyo.	2,051,015	DOCENTE ALUMNO CURSO PAQUETE TECNOLÓGICO	373 1,865 3 16
SEP	Proyecto de Aptitudes Sobresalientes para Discapacitados	Promover y fortalecer el desarrollo de los alumnos con necesidades educativas especiales, prioritariamente a aquellos que presentan discapacidad y/o aptitudes sobresalientes para facilitar su integración plena en todos los ámbitos de la vida nacional.	Alumnos con necesidades educativas especiales con o sin discapacidad, atendidos por los servicios de educación especial y alumnos con aptitudes sobresalientes, en el ámbito de educación básica; maestros y padres de familia.	835,874	N.D.	N.D.
SEP	Reforma Integral de Educación Básica (RIEB)	Contar con un currículo actualizado y articulado de manera regular y eficiente en los niveles de educación preescolar, primaria, secundaria, esto para que, en consecuencia, se pueda capacitar, asesorar y dar seguimiento al trabajo de directivos y docentes en la puesta a prueba y aplicación generalizada de los planes y programas de estudio de estos niveles educativos.	Alumnos y docentes de escuelas públicas de nivel básico.	5,186,116	N.D.	N.D.
<b>TOTAL</b>						<b>266,173,420</b>

FUENTE: Coordinación del Órgano Ejecutor Estatal del Programa de Educación Inicial Básica para la Población Rural Indígena (COEEST), Consejo Nacional de Fomento Educativo (CONAFE), Instituto para el Desarrollo y Certificación de la Infraestructura Física Educativa de Yucatán (IDFEFY), Secretaría de Educación del Estado de Yucatán (SEGEY).

NOTA: Cantidades en pesos. Las diferencias existentes en el ejercicio de los recursos federales entre dependencias ejecutoras y financiadoras se deben a los plazos y procesos de cada programa que señalan sus reglas de operación.

DIMENSIÓN CUALITATIVA Y CUANTITATIVA DE LOS PROGRAMAS QUE LA FEDERACIÓN EJERCE DE MANERA DIRECTA, CONVENIDA O CONCERTADA/

DEPENDENCIA COORDINADORA	PROGRAMA/ACCIÓN	OBJETIVO	BENEFICIARIOS	INVERSIÓN FEDERAL EJERCIDA	AVANCE FÍSICO	
					UNIDAD	METAS
CECYTEY	Formación de Bachilleres Técnicos y Profesionales	Impartir educación media superior tecnológica en la modalidad de bachillerato bivalente, particularmente a los аведцадос en comunidades rurales o semiurbanas.	Egresados de la educación básica y alumnos regulares del nivel.	69,823,620	PLANTEL ALUMNO	6 3,116
COBAY	Educación Media Superior	Impartir e impulsar la educación correspondiente al bachillerato propedéutico, ofreciendo a los egresados de secundaria dentro de su ámbito geográfico, los conocimientos necesarios.	Egresados de educación básica y estudiantes de educación media superior.	241,763,901	ALUMNO PLANTEL	23,845 72
CONALEP	Seguimiento, Evaluación y Control de Acciones Sector Educación	Organizar, instrumentar, dar seguimiento y evaluar las acciones para atender la demanda educativa de la población marginada y de esta manera, contribuir al desarrollo educativo del Estado.	Estudiantes, docentes y personal administrativo.	77,822,217	ALUMNO	4,741
IDEEFY	Apoyo a Planteles de Educación Media Superior con Necesidades Prioritarias en Infraestructura	Contribuir a elevar la calidad educativa mediante apoyos en materia de infraestructura a planteles educativos para su uso óptimo en beneficio de la comunidad estudiantil, académica y de la sociedad en general.	Planteles públicos de educación media superior.	941,936	OBRA	2
IDEEFY	Fondo Concurrible de la Inversión en Infraestructura para Educación Media Superior	Contribuir al fortalecimiento y desarrollo de la infraestructura de las unidades educativas públicas, favoreciendo la ampliación de oportunidades en el nivel medio superior.	Unidades educativas públicas que imparten educación media superior.	524,992	PLANTEL	4
SEP	Telebachillerato Comunitario Intercultural	Oportunidades de acceso a la educación media superior en regiones y zonas del Estado en las que no existan opciones para realizar estudios de bachillerato, incrementadas mediante modalidades semiescolarizadas y mixtas, y el uso de las tecnologías de la información y comunicación.	Estudiantes que hayan concluido la secundaria. No existen restricciones de edad.	1,825,922	CENTRO EDUCATIVO DOCENTE INSCRIPCIÓN MATERIAL	33 122 2,119 8,230
<b>TOTAL</b>				<b>392,702,588</b>		

FUENTE: Colegio de Estudios Científicos y Tecnológicos del Estado de Yucatán (CECYTEY), Colegio de Bachilleres del Estado de Yucatán (COBAY), Colegio de Educación Profesional Técnica del Estado de Yucatán (CONALEP), Instituto para el Desarrollo y Certificación de la Infraestructura Física Educativa de Yucatán (IDEEFY), Secretaría de Educación del Estado de Yucatán (SEGEY).

NOTA: Cantidades en pesos.  
Las diferencias existentes en el ejercicio de los recursos federales entre dependencias ejecutoras y financiadoras se deben a los plazos y procesos de cada programa que señalan sus reglas de operación.



DIMENSIÓN CUALITATIVA Y CUANTITATIVA DE LOS PROGRAMAS QUE LA FEDERACIÓN EJERCE DE MANERA DIRECTA, CONVENIDA O CONCERTADA/

DEPENDENCIA COORDINADORA	PROGRAMA/ACCIÓN	OBJETIVO	BENEFICIARIOS	INVERSIÓN FEDERAL EJERCIDA	AVANCE FÍSICO	
					UNIDAD	METAS
CINVESTAV	Centro de Investigación y de Estudios Avanzados	Formar investigadores, profesores especializados y expertos de alto nivel, en diversas disciplinas científicas y técnicas; así como buscar solución a problemas regionales mediante investigación científica y tecnológica.	Estudiantes egresados de la licenciatura que deseen continuar su formación académica realizando una maestría o doctorado. Estudiantes externos que deseen realizar su servicio social, prácticas profesionales, residencias profesionales, tesis de licenciatura y cursos propedéuticos.	175,412,925	CONVENIO PROYECTO ASESORIA ESTUDIANTE GRADUADO	5 58 89 48
DGETA	Educación Tecnológica Técnica Agropecuaria	Formar los recursos humanos que requiere el País en el Sector Producción en el agro mexicano y en el Sector Producción de alimentos, promoviendo modalidades educativas de bachillerato tecnológico, licenciatura y maestría.	Egresados de educación básica, media superior y superior.	2,358,142	ALUMNO	2,286
IDEFY	Fondo para Ampliar y Diversificar la Oferta Educativa en Educación Superior (FADOEES)	Ampliar las oportunidades educativas para reducir desigualdades entre grupos sociales, cerrar brechas e impulsar equidad.	Universidades públicas de educación superior.	17,824,201	ESPACIO EDUCATIVO CANCHA	9 1
IDEFY	Fondo para la Ampliación de la Oferta Educativa de los Institutos Tecnológicos	Ampliar la cobertura y diversificar la oferta de la educación superior para contribuir a la mejora continua de la oferta educativa, y avanzar hacia el establecimiento de un sistema de educación superior abierto, flexible, articulado e integrado.	Estudiantes del Instituto de Tecnológico de Mérida.	8,821,862	EDIFICIO LABORATORIO	1 1
IDEFY	Programa para la Ampliación de la Oferta Educativa	Contribuir al incremento en de la cobertura educativa de educación superior prevista en Programa Sectorial de Educación.	Instituciones de educación superior que conforman el Sistema Nacional de Educación Superior Tecnológica.	296,908	AULA	2
ITC	Programa Nacional de Becas y Financiamiento (PRONABES)	Contribuir a lograr la equidad educativa en los programas del tipo educativo superior que ofrezcan las instituciones públicas de educación superior, mediante el otorgamiento de becas a jóvenes en condiciones económicas adversas, favoreciendo su egreso.	Estudiantes de Instituciones Públicas de Educación Superior que solicitan la beca, y cursan estudios de Técnico Superior Universitario (TSU) y de Licenciatura, que provienen de hogares cuyo ingreso es igual o menor a cuatro salarios mínimos per cápita mensuales vigentes al momento de solicitar la beca.	5,567,000	BECA	1,606
ITC	Programa de Fortalecimiento Académico del Posgrado de Alta Calidad	Brindar acceso a la población para realizar estudios de alto nivel en instituciones académicas de excelencia, tanto en el país y como en el extranjero.	Estudiantes de posgrados de calidad.	370,155	EQUIPO CURSO	7 1

DIMENSIÓN CUALITATIVA Y CUANTITATIVA DE LOS PROGRAMAS QUE LA FEDERACIÓN EJERCE DE MANERA DIRECTA, CONVENIDA O CONCERTADA/

DEPENDENCIA COORDINADORA	PROGRAMA/ACCIÓN	OBJETIVO	BENEFICIARIOS	INVERSIÓN FEDERAL EJERCIDA	AVANCE FÍSICO	
					UNIDAD	METAS
ITC	Programa de Mejoramiento del Profesorado	Mejorar sustancialmente la formación, la dedicación y el desempeño de los cuerpos académicos de las instituciones de educación superior.	Personal académico de las universidades públicas estatales.	202,000	PUBLICACIÓN	6
ITS (PROG)	Educación Tecnológica Superior	Formar profesionales, profesores e investigadores aptos para la aplicación y generación de conocimientos y la solución creativa de problemas, con un sentido de innovación en la incorporación de los avances científicos y tecnológicos de acuerdo a los requerimientos del desarrollo económico y social del país. Efectuar investigaciones científicas y tecnológicas que permitan el mejor aprovechamiento social de los recursos naturales y materiales. Colaborar con los sectores Público, Privado y Social en la consolidación del desarrollo tecnológico de la comunidad. Promover la cultura nacional y universal, especialmente la de carácter tecnológico.	Jóvenes egresados de nivel medio superior.	21,567,451	ALUMNO	1,049
ITS (PROG)	Programa de Mejoramiento del Profesorado	Mejorar sustancialmente la formación, la dedicación y el desempeño de los cuerpos académicos de las instituciones de educación superior.	Personal académico de las universidades públicas estatales.	58,980	N.D.	N.D.
ITSSY	Educación Superior	Formar profesionistas, profesores e investigadores así como de colaborar con los sectores Público, Privado y Social en la consolidación del desarrollo tecnológico y social de la región Sur del estado de Yucatán.	Egresados de educación media superior.	26,029,902	ALUMNO DOCENTE EQUIPAMIENTO	1,092 55 1
SEP	Programa Beca de Apoyo a la Práctica Intensiva y al Servicio Social	Contribuir a la formación, académica y profesional, de los futuros maestros de educación básica.	Alumnos regulares que se encuentran cursando el séptimo y octavo semestres, de conformidad con los planes de estudios de las licenciaturas en las Escuelas Normales públicas del País.	1,680,912	ESCUELA BECA	6 819
SEP	Programa de Fortalecimiento y Mejora de las Unidades de la Universidad Pedagógica Nacional (UPN)	Contribuir a la construcción de la Red de Unidades UPN, promover su desarrollo como instituciones de educación superior, priorizando la mejora del perfil profesional del personal académico, el reordenamiento de la oferta educativa, y el fortalecimiento de la gestión institucional.	Personal académico perteneciente a las unidades de la UPN.	199,526	N.D.	N.D.

DIMENSIÓN CUALITATIVA Y CUANTITATIVA DE LOS PROGRAMAS QUE LA FEDERACIÓN EJERCE DE MANERA DIRECTA, CONVENIDA O CONCERTADA/

DEPENDENCIA COORDINADORA	PROGRAMA/ACCIÓN	OBJETIVO	BENEFICIARIOS	INVERSIÓN FEDERAL EJERCIDA	AVANCE FÍSICO	
					UNIDAD	METAS
SEP	Programa de Mejoramiento Institucional de Escuelas Normales	Contribuir a elevar la calidad de la educación normal superior.	Sistemas de educación normal en las entidades federativas y escuelas normales públicas que los integran, que ofrecen la formación inicial de docentes de educación básica, conforme a los planes y programas de estudio establecidos por la Secretaría de Educación Pública.	2,148,545	ESCUELA	5
SEP	Programa de Mejoramiento de Infraestructura de la Escuela Normal Superior de Yucatán (ENSY)	Contar con un programa de infraestructura que permita mejorar la enseñanza docente y que procure que el desarrollo profesional de los futuros maestros sean en condiciones mejores, así como un programa de equipamiento que propicie mejores aprendizajes en los estudiantes de la ENSY, para que adquieran las competencias docentes necesarias para desenvolverse como buenos maestros.	Maestros y estudiantes de la Escuela Normal Superior de Yucatán.	379,914	ESCUELA	1
UADY	Consolidación	Ampliar la cobertura de la educación superior con equidad, contribuir a mejorar la calidad de la oferta educativa y a establecer un sistema de educación superior abierto, flexible y diversificado.	Universidades públicas estatales y con apoyo solidario para la realización de proyectos que impacten exclusivamente la educación de tipo superior.	29,185,252	N.D.	N.D.
UADY	Fondo de Aportaciones Múltiples-Componente Infraestructura Educativa	Contribuir con el proceso enseñanza-aprendizaje, creando la infraestructura que permita la atención de los educandos en los niveles básico y superior.	Egresados de la educación media básica, media superior y superior.	42,902,744	OBRA	1
UADY	Incremento en Matricula	Ampliar la cobertura de la educación superior con equidad, contribuir a la mejora continua de la calidad de la oferta educativa y a establecer un sistema de educación superior abierto, flexible y diversificado.	Universidades públicas estatales y con apoyo solidario.	10,289,249	N.D.	N.D.
UADY	Programa Integral de Fortalecimiento Institucional	Mejorar y asegurar de la calidad de los programas educativos y servicios que ofrecen las Instituciones de Educación Superior (IES) públicas.	Comunidad universitaria: directivos, profesores, investigadores, alumnos y personal administrativo.	65,314,506	LABORATORIO BIBLIOTECA EVENTO PROFESOR ALUMNO	40 16 5 175 440
UADY	Programa de Mejoramiento del Profesorado	Mejorar sustancialmente la formación, la dedicación y el desempeño de los cuerpos académicos de las instituciones de educación superior.	Personal académico de las universidades públicas estatales.	1,1,094,334	PROFESOR CUERPO ACADÉMICO	197 50

Yucatán con Educación de Calidad  
Educación Superior e Investigación

DIMENSIÓN CUALITATIVA Y CUANTITATIVA DE LOS PROGRAMAS QUE LA FEDERACIÓN EJERCE DE MANERA DIRECTA, CONVENIDA O CONCERTADA/

DEPENDENCIA COORDINADORA	PROGRAMA/ACCIÓN	OBJETIVO	BENEFICIARIOS	INVERSIÓN FEDERAL EJERCIDA	AVANCE FÍSICO	
					UNIDAD	METAS
UTM PETO	Educación Universitaria Tecnológica	Desarrollar la educación universitaria tecnológica, mediante la ejecución de acciones académicas y de vinculación con el Sector Productivo de Bienes y Servicios, que promuevan el desarrollo del individuo y la sociedad.	Estudiantes egresados de educación media superior.	7,584,975	ALUMNO PROGRAMA CURSO	472 4 4
UTP	Educación Universitaria Tecnológica	Desarrollar la educación universitaria tecnológica, mediante la ejecución de acciones académicas y de vinculación con el Sector Productivo de Bienes y Servicios, que promuevan el desarrollo del individuo y la sociedad.	Estudiantes egresados de educación media superior.	7,919,753	PROFESOR CURSO ALUMNO	11 5 362
UTP	Fondo para Ampliar y Diversificar la Oferta Educativa en Educación Superior (FADDEES)	Ampliar las oportunidades educativas para reducir desigualdades entre grupos sociales, cerrar brechas e impulsar equidad.	Universidades públicas de educación superior.	512,645	OBRA BENEFICIARIO	1 362
<b>TOTAL</b>						<b>457,056,881</b>

FUENTE: Centro de Investigación y Estudios Avanzados (CINVESTAV), Dirección General de Educación Tecnológica y Agropecuaria (DGETA), Instituto para el Desarrollo y Certificación de la Infraestructura Física Educativa de Yucatán (IDFEFY), Instituto Tecnológico de Conkal (ITC), Instituto Tecnológico Superior del Sur (ITS OXK), Instituto Tecnológico Superior de Progreso (ITS PROG), Secretaría de Educación del Estado de Yucatán (SEGEY), Universidad Autónoma de Yucatán (UADY), Universidad Tecnológica del Mayab en Peto (UTM), Universidad Tecnológica del Poniente (UTP).

NOTA: Cantidades en pesos.  
Las diferencias existentes en el ejercicio de los recursos federales entre dependencias ejecutoras y financiadoras se deben a los plazos y procesos de cada programa que señalan sus reglas de operación.

DIMENSIÓN CUALITATIVA Y CUANTITATIVA DE LOS PROGRAMAS QUE LA FEDERACIÓN EJERCE DE MANERA DIRECTA, CONVENIDA O CONCERTADA/

DEPENDENCIA COORDINADORA	PROGRAMA/ACCIÓN	OBJETIVO	BENEFICIARIOS	INVERSIÓN FEDERAL EJERCIDA	AVANCE FÍSICO	
					UNIDAD	METAS
CONADE	Activación Física en Espacios Abiertos	Contribuir al desarrollo de la cultura física de los mexicanos a través de la práctica regular de la actividad física, mediante la promoción y difusión de sus beneficios, coadyuvando al fortalecimiento de la salud de la población y su calidad de vida.	La población participante evaluada.	3,289,575	EQUIPO DEPORTIVO UNIFORME PERSONA CENTRO	2,807 2,300 92 40
CONADE	Actualización y Profesionalización	Apoyar a las entidades federativas para que el personal inmerso en los programas de desarrollo del deporte estatal (entrenadores, árbitros, promotores, coordinadores, conductores, investigadores, docentes, etc.) se certifiquen, actualicen y/o capaciten en temas del ámbito deportivo.	Los especialistas en cultura física y deporte (entrenadores, árbitros, promotores, coordinadores, conductores, investigadores, docentes, etc.).	264,550	INSCRIPCIÓN EVENTO	12 2
CONADE	Apoyo Financiero para la Olimpiada	Otorgar apoyo financiero para alimentación, hospedaje y transporte para los participantes en la Olimpiada 2013	Deportistas (Delegación Estatal)	686,800	DEPORTISTA	1,526
CONADE	Centro Estatal de Información y Documentación	Fomentar el uso de nuevas tecnologías de la información y comunicación para la administración del conocimiento sobre de la cultura física y el deporte en el País, a través de la coordinación de una red de centros de información deportiva en las entidades federativas deportivas organizaciones de la sociedad civil.	Entidades miembros del Sistema Nacional de Cultura Física y Deporte (SINADE) apoyados e integrados en materia de Tecnologías de la Información.	467,676	SOFTWARE EQUIPO PROMOCIONAL	7 98 8,540
CONADE	Centros Regionales de Desarrollo Deportivo	Promover el deporte social de manera organizada e incluyente a través de Ligas Deportivas que detonen la práctica regular y sistemática del deporte y que contribuya a la disminución de conductas antisociales y de riesgo e impulse el uso definitivo del tiempo libre, aprovechando la infraestructura deportiva efectiva a nivel nacional.	La población participante en las Ligas Oficiales Municipales registradas en el Registro Nacional de Cultura Física y Deporte (RENADE).	3,587,919	COMPUTADORA EQUIPO EQUIPO DEPORTIVO	79 5,000 26,087
CONADE	Centros de Alta Competencia	Contribuir a mejorar los resultados deportivos en competencias fundamentales del ciclo olímpico 2008 - 2012, a través de la atención proporcionada a los atletas de alto rendimiento.	Atletas de alto rendimiento y entrenadores de seleccionados y preseleccionados nacionales.	703,152	ENTRENADOR	12
CONADE	Programa de Becas para el deporte de Alto Rendimiento, y Premios y Estímulos para el Alto Rendimiento	Proporcionar premios y estímulos a los mejores deportistas y/o entrenadores de las entidades federativas que por merecimientos sean acreedores a los mismos. Asimismo, se entregan apoyos económicos a deportistas, entrenadores, personas físicas o instituciones del ámbito deportivo estatal, ganadores del Premio Estatal del Deporte por la relevancia y trayectoria de los resultados obtenidos y por el fomento, protección o el impulso a la práctica de los deportistas en la entidad federativa.	Deportistas más sobresalientes y entrenadores.	90,000	PREMIO	3

Yucatán con Educación de Calidad  
**Deporte**

DIMENSIÓN CUALITATIVA Y CUANTITATIVA DE LOS PROGRAMAS QUE LA FEDERACIÓN EJERCE DE MANERA DIRECTA, CONVENIDA O CONCERTADA/

DEPENDENCIA COORDINADORA	PROGRAMA/ACCIÓN	OBJETIVO	BENEFICIARIOS	INVERSIÓN FEDERAL EJERCIDA	AVANCE FÍSICO	
					UNIDAD	METAS
CONADE	Programa de Entrenadores Cubanos	Proporcionar un proceso adecuado de detección, control y seguimiento en la entidad de los atletas categorizados como talentos deportivos, así como contribuir a elevar el nivel técnico competitivo del deporte de alto rendimiento.	Deportistas.	98,100	ENTRENADOR	4
CONADE	Talentos Deportivos	Apoyar a los talentos deportivos, por conducto de las entidades federativas, con la finalidad de contribuir a su desarrollo deportivo, así como otorgar apoyo económico a entrenadores que atienden talentos deportivos.	Talentos deportivos.	854,132	ENTRENADOR	23
<b>TOTAL</b>				<b>10,041,904</b>		

FUENTE: Comisión Nacional de Cultura Física y Deporte (CONADE).

NOTA: Cantidades en pesos.

Las diferencias existentes en el ejercicio de los recursos federales entre dependencias ejecutoras y financiadoras se deben a los plazos y procesos de cada programa que señalan sus reglas de operación.

DEPENDENCIA COORDINADORA	PROGRAMA/ACCIÓN	OBJETIVO	BENEFICIARIOS	INVERSIÓN FEDERAL EJERCIDA	AVANCE FÍSICO	
					UNIDAD	METAS
BANOBRAS	Infraestructura, Equipamiento y Servicios Públicos a Entidades Estatales y Municipales	Impulsar el desarrollo regional y fortalecimiento municipal mediante el financiamiento de proyectos y programas.	Gobiernos municipales y prestadores de servicios concesionados.	11,680,000	MUNICIPIO	2
CFE	Ampliación de Redes de Distribución	Ampliar y mejorar las instalaciones existentes de las redes de distribución de energía eléctrica en el estado de Yucatán.	Población de las áreas rural y urbana del estado de Yucatán.	110,912,591	MEJORA	9,295
CFE	Ampliación de Subestaciones de Distribución	Ampliar y mejorar las subestaciones existentes de la subestaciones de distribución de energía eléctrica en el estado de Yucatán.	Población de las áreas rural y urbana del estado de Yucatán.	8,389,385	MEJORA	101
CFE	Operación y mantenimiento de Líneas, Subestaciones y Redes de Distribución.	Operar y mantener en óptimas condiciones las instalaciones existentes de las subestaciones, líneas y redes de distribución de energía eléctrica en el estado de Yucatán.	Población de las áreas rural y urbana del estado de Yucatán.	1,305,744,352	HECTÁREA	17,397
COMAGUA	Programa Agua Potable, Alcantarillado y Saneamiento en Zonas Urbanas (APAZU)	Sostener el incremento de las coberturas de agua potable y alcantarillado, realizar acciones de rehabilitación y conservación de la infraestructura hidráulica del subsector, promover el tratamiento de las aguas residuales y apoyar acciones para el desarrollo institucional de los ejecutores.	Localidades con población menor a 2,500 habitantes.	67,736,041	BENEFICIARIO PROYECTO ORGANISMOS	180,622 6 7
COMAGUA	Programa para la Sostenibilidad de los Servicios de Agua Potable y Saneamiento en Comunidades Rurales (PROSSAPYS)	Incrementar la cobertura del servicio de agua potable, alcantarillado y saneamiento en localidades con población menor a 2,500 habitantes.	Habitantes de localidades con población menor a 2,500 habitantes.	111,959,553	BAÑO BENEFICIARIO	3,089 13,150



DIMENSIÓN CUALITATIVA Y CUANTITATIVA DE LOS PROGRAMAS QUE LA FEDERACIÓN EJERCE DE MANERA DIRECTA, CONVENIDA O CONCERTADA/

DEPENDENCIA COORDINADORA	PROGRAMA/ACCIÓN	OBJETIVO	BENEFICIARIOS	INVERSIÓN FEDERAL EJERCIDA	AVANCE FÍSICO	
					UNIDAD	METAS
SCT	Obras a Contrato	Impulsar y apoyar la construcción, modernización, reconstrucción y conservación de los caminos rurales y alimentadores para coadyuvar al desarrollo económico y social de las pequeñas comunidades; facilitar su acceso a los servicios de salud y educación; generar empleos e inducir el intercambio de productos y servicios.	El Programa se dirige a los habitantes de comunidades rurales ubicadas en municipios con muy alto o alto grado de marginación; considerados como microrregiones, de acuerdo a los índices establecidos por Conapo, y/o en zonas indígenas, que requieran atención de un camino rural o alimentador, que les permita satisfacer sus necesidades de transporte.	13,932,524	KILÓMETRO MUNICIPIO	40 4
SCT	Programa Nacional de Conservación de Carreteras	Mejorar las condiciones de operación y funcionalidad de los caminos de jurisdicción federal.	Habitantes del estado de Yucatán.	326,212,102	KILÓMETRO	1,584.47
SCT	Programa de Construcción y Modernización de Infraestructura Carretera	Ampliar la cobertura y la accesibilidad de la infraestructura carretera para toda la población del Estado.	Habitantes del estado de Yucatán.	397,472,200	KILÓMETRO OBRA	25,703
TELECOM	Telecomunicaciones (Rural SAT, Capacitación, Radiomar)	Garantizar la prestación de servicios estratégicos de telecomunicaciones reservados al Estado y aquellos encomendados al Gobierno Federal, con el propósito de desarrollar nuevos servicios y ofrecer niveles de calidad y precios competitivos.	Habitantes del estado de Yucatán.	28,486,164	N.D.	N.D.
<b>TOTAL</b>				<b>2,382,524,912</b>		

FUENTE: Banco Nacional de Obras y Servicios Públicos (BANOBRAS), Comisión Federal de Electricidad (CFE), Comisión Nacional del Agua (CONAGUA), Secretaría de Comunicaciones y Transporte (SCT), Telecomunicaciones de México (TELECOM).  
NOTA: Cantidades en peso.  
Las diferencias existentes en el ejercicio de los recursos federales entre dependencias ejecutoras y financiadoras se deben a los plazos y procesos de cada programa que señalan sus reglas de operación.



Yucatán con Crecimiento Ordenado  
 Desarrollo Urbano y Metropolitano

DIMENSIÓN CUALITATIVA Y CUANTITATIVA DE LOS PROGRAMAS QUE LA FEDERACIÓN EJERCE DE MANERA DIRECTA, CONVENIDA O CONCERTADA/

DEPENDENCIA COORDINADORA	PROGRAMA/ACCIÓN	OBJETIVO	BENEFICIARIOS	INVERSIÓN FEDERAL EJERCIDA	AVANCE FÍSICO	
					UNIDAD	METAS
CORETT	Regularización y Tenencia de la Tierra	Regularizar la tenencia de la tierra en donde existen asentamientos humanos irregulares ubicados en predios de origen ejidal o comunal.	Las personas que obtienen certidumbre jurídica debido a la regularización de los lotes que ocupan.	7,997,920	ESCRITURA	189
<b>TOTAL</b>				<b>7,997,920</b>		

FUENTE: Comisión para la Regularización de la Tenencia de la Tierra (CORETT).

NOTA: Cantidades en pesos. Las diferencias existentes en el ejercicio de los recursos federales entre dependencias ejecutoras y financiadoras se deben a los plazos y procesos de cada programa que señalan sus reglas de operación.

Yucatán con Crecimiento Ordenado  
 Vivienda

DIMENSIÓN CUALITATIVA Y CUANTITATIVA DE LOS PROGRAMAS QUE LA FEDERACIÓN EJERCE DE MANERA DIRECTA, CONVENIDA O CONCERTADA/

DEPENDENCIA COORDINADORA	PROGRAMA/ACCIÓN	OBJETIVO	BENEFICIARIOS	INVERSIÓN FEDERAL EJERCIDA	AVANCE FÍSICO	
					UNIDAD	METAS
INFONAVIT	Mejora Tu Casa	Otorgar apoyos para el mejoramiento de las viviendas, buscando favorecer la disminución de los índices de marginación.	Familias que viven en casas con piso de tierra, que no cuentan con sistemas de almacenamiento de agua, sin espacios sanitarios adecuados, sin la protección de un techo y en aquellas donde no cuentan con energía eléctrica o que por algún problema de discapacidad, requieran algunos accesorios de vivienda que les permita tener una mejor condición de vida.	2,078,318,230	CRÉDITO	15,541
<b>TOTAL</b>				<b>2,078,318,230</b>		

FUENTE: Instituto del Fondo Nacional de la Vivienda para los Trabajadores (INFONAVIT).

NOTA: Cantidades en pesos.  
 Las diferencias existentes en el ejercicio de los recursos federales entre dependencias ejecutoras y financiadoras se deben a los plazos y procesos de cada programa que señalan sus reglas de operación.

DIMENSIÓN CUALITATIVA Y CUANTITATIVA DE LOS PROGRAMAS QUE LA FEDERACIÓN EJERCE DE MANERA DIRECTA, CONVENIDA O CONCERTADA/

DEPENDENCIA COORDINADORA	PROGRAMA/ACCIÓN	OBJETIVO	BENEFICIARIOS	INVERSIÓN FEDERAL EJERCIDA	AVANCE FÍSICO	
					UNIDAD	METAS
CDI	Manejo y Conservación de Recursos Naturales en Zonas Indígenas (MANCON)	Conservar los recursos naturales de la población indígena a través de la operación de proyectos de manejo sustentable, apoyados de manera conjunta por dependencias y entidades de la administración pública federal, estatal y municipal, que permita potenciar recursos y esfuerzos a fin de coadyuvar en el desarrollo de las comunidades indígenas y contribuir al mantenimiento de la biodiversidad, del entorno natural y de los recursos naturales en sus territorios y regiones.	Núcleos agrarios, organizaciones y grupos de trabajo indígenas.	160,282	N.D.	N.D.
COMAGUA	Incentivos para la Operación de Plantas de Tratamiento de Aguas Residuales	Incrementar el volumen de agua residual tratada.	Serán sujeto de apoyo primordialmente aquellos organismos operadores y los sectores social y privado, que requieran apoyo financiero para realizar inversiones para el tratamiento de sus aguas residuales.	510,172	METRO CÚBICO	756,412
COMAGUA	Manejo Integral del Sistema Hidrológico	Prevenir los riesgos derivados de fenómenos meteorológicos e hidrometeorológicos y atender sus efectos.	Habitantes del estado de Yucatán.	782,657	ESTACIÓN	37
COMAGUA	Programa de Tratamiento de Aguas Residuales (PROTAR)	Incrementar el volumen de agua residual tratada.	Serán sujeto de apoyo primordialmente aquellos organismos operadores y los sectores social y privado, que requieran apoyo financiero para realizar inversiones para el tratamiento de sus aguas residuales.	29,912,026	PLANTA	12
CONAMP	Programa de Conservación para el Desarrollo Sostenible (PROCOCDES)	Promover la conservación de los ecosistemas y su biodiversidad en las regiones prioritarias, mediante el aprovechamiento sostenible de los mismos, con igualdad de oportunidades para las mujeres y hombres y con énfasis en la población indígena habitantes de las comunidades locales.	Mujeres y hombres, propietarios, usufructuarios o usuarios de 18 años o más de edad, que habiten en localidades, ubicadas dentro los municipios y regiones prioritarias.	1,662,929	REUNIÓN PROYECTO VISITA	2 62 80
CONAMP	Programa de Empleo Temporal (PET)	Contribuir a la protección social de la población afectada por baja demanda de mano de obra o una emergencia.	Mujeres y hombres de 16 años y más desempleados y dispuestos a trabajar de manera temporal en proyectos de beneficio familiar y comunitario.	500,000	OFICIO CONVENIO VISITA	2 2 12

DIMENSIÓN CUALITATIVA Y CUANTITATIVA DE LOS PROGRAMAS QUE LA FEDERACIÓN EJERCE DE MANERA DIRECTA, CONVENIDA O CONCERTADA/

DEPENDENCIA COORDINADORA	PROGRAMA/ACCIÓN	OBJETIVO	BENEFICIARIOS	INVERSIÓN FEDERAL EJERCIDA	AVANCE FÍSICO	
					UNIDAD	METAS
COMANP	Programa de Vigilancia Comunitaria (PROVICOM)	Promover la conservación de los ecosistemas y su biodiversidad mediante la participación directa y efectiva de la población local en acciones de vigilancia para preservar y proteger los recursos naturales dentro de las Áreas Naturales Protegidas y otras regiones prioritarias para la conservación, de forma tal que se generen al mismo tiempo oportunidades económicas para sus habitantes.	Ejidos y comunidades, así como grupos organizados de hombres y mujeres, de 18 años o más de edad, que no estén constituidos como personas morales, que sean propietarios, usufructuarios o usuarios, que habiten en localidades ubicadas dentro de las Regiones Prioritarias enlistadas en el Anexo número 1 de sus Lineamientos para el Otorgamiento de Apoyos.	326,000	PROYECTO	2
SEMARNAT	Programa de Desarrollo Regional Sustentable (PRODERS)	Impulsar un modelo de planeación regional descentralizada, participativa y democrática, que conduzca hacia modelos de desarrollo regional sustentable, en los que la utilización de los recursos naturales locales contribuya a disminuir la pobreza, impulsar el crecimiento productivo y al aumento de ingresos de los habitantes en las áreas naturales protegidas.	Grupos organizados de mujeres y hombres mayores de 18 años que soliciten apoyo económico para proyectos relacionados con la conservación y aprovechamiento sustentable de los recursos naturales y que fortalezcan sus capacidades de organización y gestión.	2,608,364	MUNICIPIO BENEFICIARIO	12 136
SEMARNAT	Programa de Empleo Temporal (PET)	Contribuir a la protección social de la población afectada por baja demanda de mano de obra o una emergencia.	Mujeres y hombres de 16 años y más desempleados y dispuestos a trabajar de manera temporal en proyectos de beneficio familiar y comunitario.	18,800,000	MUNICIPIO BENEFICIARIO	61 3,383
SEMARNAT	Seguimiento, Evaluación y Control de Acciones Sector Medio Ambiente	Vigilar la ejecución, control y el resultado de las acciones implementadas para la conservación y protección al medio ambiente.	Habitantes del estado de Yucatán.	2,214,858	PROGRAMA	2
<b>TOTAL</b>				<b>57,477,288</b>		

FUENTE: Comisión Nacional para el Desarrollo de los Pueblos Indígenas (CDI), Comisión Nacional del Agua (CONAGUA), Comisión Nacional de Áreas Naturales Protegidas en la Península de Yucatán (COMANP), Secretaría del Medio Ambiente y Recursos Naturales (SEMARNAT).

NOTA: Cantidades en pesos. Las diferencias existentes en el ejercicio de los recursos federales entre dependencias ejecutoras y financiadoras se deben a los plazos y procesos de cada programa que señalan sus reglas de operación.

Yucatán Seguro  
 Certeza Jurídica y Patrimonial

DIMENSIÓN CUALITATIVA Y CUANTITATIVA DE LOS PROGRAMAS QUE LA FEDERACIÓN EJERCE DE MANERA DIRECTA, CONVENIDA O CONCERTADA/

DEPENDENCIA COORDINADORA	PROGRAMA/ACCIÓN	OBJETIVO	BENEFICIARIOS	INVERSIÓN FEDERAL EJERCIDA	AVANCE FÍSICO	
					UNIDAD	METAS
PA	Procuración de Justicia, Ordenamiento, Organización Agraria y Capatación	Brindar asesoría jurídica a través de la conciliación de intereses o la representación legal. Promover el ordenamiento y la regularización de la propiedad rural y proponer medidas encaminadas al fortalecimiento de la seguridad jurídica en el campo, a fin de fomentar la organización agraria básica y el desarrollo agrario.	Ejidatarios, comuneros, sucesores de ejidatarios o comuneros, ejidos, comunidades, pequeños propietarios, avecindados y jornaleros agrícolas.	2,734,508	SERVICIO ASESORÍA PROYECTO	16,919 6,345 14
<b>TOTAL</b>				<b>2,734,508</b>		

FUENTE: Procuraduría Agraria (PA).

NOTA: Cantidades en pesos.

Las diferencias existentes en el ejercicio de los recursos federales entre dependencias ejecutoras y financiadoras se deben a los plazos y procesos de cada programa que señalan sus reglas de operación.

Gestión y Administración Pública  
Gestión y Administración Pública

DIMENSIÓN CUALITATIVA Y CUANTITATIVA DE LOS PROGRAMAS QUE LA FEDERACIÓN EJERCE DE MANERA DIRECTA, CONVENIDA O CONCERTADA/

DEPENDENCIA COORDINADORA	PROGRAMA/ACCIÓN	OBJETIVO	BENEFICIARIOS	INVERSIÓN FEDERAL EJERCIDA	AVANCE FÍSICO	
					UNIDAD	METAS
SAT	Sistema de Administración Tributaria	Responder a demandas y necesidades que surgen de la propia dinámica económica y social del Estado orientada a modernizar y fortalecer las administraciones tributarias para que permitan disponer de los recursos necesarios para ejecutar los programas propuestos por el Gobierno Federal para impulsar el desarrollo nacional.	Contribuyentes del estado de Yucatán.	15,857,829	N.D.	N.D.
SEMAR	Sector Naval Yucaipetén	Proteger los intereses marítimos nacionales; Aplicar el estado de derecho en los mares y litorales mexicanos; Garantizar la seguridad física de las personas en los mares y litorales mexicanos; Contribuir al desarrollo marítimo sustentable en México; Incrementar la confianza de la población hacia la Secretaría de Marina.	Habitantes del estado de Yucatán.	122,302,795	N.D.	N.D.
<b>TOTAL</b>				<b>138,160,624</b>		

FUENTE: Servicio de Administración Tributaria (SAT), Secretaría de Marina (SEMAR).

NOTA: Cantidades en pesos.

Las diferencias existentes en el ejercicio de los recursos federales entre dependencias ejecutoras y financiadoras se deben a los plazos y procesos de cada programa que señalan sus reglas de operación.

**GASTO PÚBLICO FEDERAL POR MUNICIPIO EN SUS VERTIENTES DIRECTA, CONVENIDA O CONCERTADA  
IMPACTO MUNICIPAL**

	<b>INVERSIÓN EJERCIDA</b>
1 Abalá	13,978,606
2 Acanceh	65,564,058
3 Akil	8,369,098
4 Baca	11,765,225
5 Bokobá	1,763,622
6 Buctzotz	22,516,044
7 Cacalchén	17,025,081
8 Calotmul	7,167,983
9 Cansahcab	3,374,972
10 Cantamayec	8,690,277
11 Celestún	17,994,669
12 Cenotillo	5,661,746
13 Conkal	98,777,550
14 Cuncunul	584,126
15 Cuzamá	7,154,711
16 Chacsinkín	5,444,749
17 Chankom	16,615,936
18 Chapab	2,341,223
19 Chemax	57,099,700
20 Chicxulub Pueblo	11,478,269
21 Chichimilá	14,066,234
22 Chikindzonot	7,790,797
23 Chocholá	7,309,742
24 Chumayel	768,041
25 Dzán	14,895,485
26 Dzemul	5,219,761
27 Dzidzantún	11,564,829
28 Dzilam de Bravo	3,303,479
29 Dzilam González	17,873,560
30 Dzitás	6,611,095
31 Dzoncauich	3,317,360
32 Espita	33,320,723
33 Halachó	27,721,556
34 Hocabá	3,217,521
35 Hoctún	13,967,718
36 Homún	10,485,015
37 Huhí	2,682,208
38 Hunucmá	117,691,063
39 Ixil	5,332,145
40 Izamal	103,716,118
41 Kanasin	355,834,490
42 Kantunil	10,950,960
43 Kaua	4,839,942
44 Kinchil	10,291,494
45 Kopomá	1,905,730
46 Mama	1,701,963
47 Maní	5,028,148
48 Maxcanú	114,604,749

**GASTO PÚBLICO FEDERAL POR MUNICIPIO EN SUS VERTIENTES DIRECTA, CONVENIDA O CONCERTADA**

**IMPACTO MUNICIPAL**

**INVERSIÓN EJERCIDA**

49	Mayapán	35,836,316
50	Mérida	8,930,654,557
51	Mocochá	2,892,091
52	Motul	204,678,961
53	Muna	17,189,552
54	Muxupip	3,758,264
55	Opichén	8,729,492
56	Oxkutzcab	140,536,889
57	Panabá	16,923,946
58	Peto	56,980,103
59	Progreso	451,489,245
60	Quintana Roo	4,186,078
61	Río Lagartos	10,655,553
62	Sacalum	10,131,825
63	Samahil	16,089,799
64	Sanahcat	2,931,211
65	San Felipe	2,458,332
66	Santa Elena	4,608,223
67	Seyé	8,439,041
68	Sinanché	5,564,469
69	Sotuta	8,107,710
70	Sucilá	10,781,285
71	Sudzal	11,902,934
72	Suma	5,649,802
73	Tahdziú	19,801,887
74	Tahmek	10,813,551
75	Teabo	7,394,489
76	Tecoh	19,974,387
77	Tekal de Venegas	3,639,227
78	Tekantó	5,008,299
79	Tekax	201,781,973
80	Tekit	11,684,386
81	Tekom	1,465,490
82	Telchac Pueblo	35,085,922
83	Telchac Puerto	4,271,599
84	Temax	37,236,516
85	Temozón	28,701,666
86	Tepakán	1,355,099
87	Tetiz	10,008,141
88	Teya	2,977,845
89	Ticul	965,069,863
90	Timucuy	7,302,475
91	Tinum	9,790,929
92	Tixcocalcupul	8,690,101
93	Tixkokob	76,076,791
94	Tixmehuac	9,075,173
95	Tixpéhual	7,492,340
96	Tizimín	249,681,013



**GASTO PÚBLICO FEDERAL POR MUNICIPIO EN SUS VERTIENTES DIRECTA, CONVENIDA O CONCERTADA**

**IMPACTO MUNICIPAL**

**INVERSIÓN EJERCIDA**

97	Tunkás	3,695,338
98	Tzucacab	43,695,437
99	Uayma	932,080
100	Ucú	7,348,135
101	Umán	468,960,549
102	Valladolid	155,081,548
103	Xocchel	2,721,526
104	Yaxcabá	25,824,082
105	Yaxkukul	2,625,132
106	Yobaín	1,489,548

**IMPACTO MUNICIPAL**

**13,717,307,785**

**IMPACTO ESTATAL**

**9,622,257,579**

**IMPACTO TOTAL**

**23,339,565,365**

NOTA: Cantidades en pesos.

Impacto Estatal se refiere a la inversión ejercida en programas que, por su naturaleza, sus resultados o impactos tienen alcance en todo el Estado o no se puede precisar el impacto en alguna región o municipio.

Por ejemplo, el Programa de Ciencia y Tecnología del CONACYT está dirigido a realizar investigaciones en el campo de las ciencias exactas y naturales que benefician a toda la población en general y tiene cobertura en todo el territorio estatal.

No se proporcionó información de la Administración Portuaria Integral de Progreso, Comisión para la Protección y Defensa de los Usuarios de Servicios Financieros, Centro de Investigación Científica de Yucatán, Consejo Nacional de Ciencia y Tecnología, Capitanía de Puerto de Progreso, Dirección General de Educación Tecnológica Industrial, Diconsa, Décima Región Militar, Fideicomiso Instituido en Relación con la Agricultura, Instituto de Seguridad y Servicios Sociales de los Trabajadores del Estado, Instituto Tecnológico de Mérida, Instituto Nacional de las Personas Adultas Mayores, Instituto Tecnológico Superior de Valladolid, Instituto Tecnológico de Tizimín, Instituto de Investigaciones Forestales, Agrícolas y Pecuarias, Instituto de Fomento y Garantía para el Consumo de los Trabajadores, Instituto Nacional de Antropología e Historia, Instituto Nacional de Estadística y Geografía, Junta Local Ejecutiva en el Estado de Yucatán, Liconsa, Procuraduría Federal del Consumidor, Procuraduría General de la República, Programa de Desarrollo Humano Oportunidades, Procuraduría Federal de Protección al Medio Ambiente, Policía Federal, Registro Agrario Nacional, Secretaría de Gobernación en Yucatán, Servicio Postal Mexicano, Secretaría de Relaciones Exteriores, Secretaría de Educación Pública, Secretaría de Desarrollo Social, Secretaría del Trabajo, Secretaría de Agricultura, Ganadería, Desarrollo Rural, Pesca y Alimentación, Secretaría de Desarrollo Agrario, Territorial y Urbano, Universidad Tecnológica del Centro.

**GASTO PÚBLICO FEDERAL POR REGIÓN EN SUS VERTIENTES DIRECTA, CONVENIDA O CONCERTADA**

<b>IMPACTO REGIONAL</b>	<b>INVERSIÓN EJERCIDA</b>
PONIENTE	332,346,435
NOROESTE	10,556,798,637
CENTRO	186,405,730
LITORAL CENTRO	361,177,745
NORESTE	359,166,625
ORIENTE	441,304,529
SUR	1,480,108,085
<b>TOTAL IMPACTO REGIONAL</b>	<b>13,717,307,785</b>
<b>IMPACTO ESTATAL</b>	
<b>YUCATAN</b>	<b>9,622,257,579</b>
<b>TOTAL IMPACTO</b>	<b>23,339,565,365</b>

NOTA: Cantidades en pesos.

Impacto Estatal se refiere a la inversión ejercida en programas que, por su naturaleza, sus resultados o impactos tienen alcance en todo el Estado o no se puede precisar el impacto en alguna región o municipio.

Por ejemplo, el Programa de Ciencia y Tecnología del CONACYT está dirigido a realizar investigaciones en el campo de las ciencias exactas y naturales que beneficien a toda la población en general y tiene cobertura en todo el territorio estatal.

No se proporcionó información de la Administración Portuaria Integral de Progreso, Comisión para la Protección y Defensa de los Usuarios de Servicios Financieros, Centro de Investigación Científica de Yucatán, Consejo Nacional de Ciencia y Tecnología, Capitanía de Puerto de Progreso, Dirección General de Educación Tecnológica Industrial, Diconsa, Décima Región Militar, Fideicomiso Instituido en Relación con la Agricultura, Instituto de Seguridad y Servicios Sociales de los Trabajadores del Estado, Instituto Tecnológico de Mérida, Instituto Nacional de las Personas Adultas Mayores, Instituto Tecnológico Superior de Valladolid, Instituto Tecnológico de Tizimín, Instituto de Investigaciones Forestales, Agrícolas y Pecuarias, Instituto de Fomento y Garantía para el Consumo de los Trabajadores, Instituto Nacional de Antropología e Historia, Instituto Nacional de Estadística y Geografía, Junta Local Ejecutiva en el Estado de Yucatán, Liconsa, Procuraduría Federal del Consumidor, Procuraduría General de la República, Programa de Desarrollo Humano Oportunidades, Procuraduría Federal de Protección al Medio Ambiente, Policía Federal, Registro Agrario Nacional, Secretaría de Gobernación en Yucatán, Servicio Postal Mexicano, Secretaría de Relaciones Exteriores, Secretaría de Educación Pública, Secretaría de Desarrollo Social, Secretaría del Trabajo, Secretaría de Agricultura, Ganadería, Desarrollo Rural, Pesca y Alimentación, Secretaría de Desarrollo Agrario, Territorial y Urbano, Universidad Tecnológica del Centro.

**RESUMEN DEL GASTO PÚBLICO FEDERAL POR DEPENDENCIA O ENTIDAD Y OBJETO DEL GASTO**

	CAPÍTULO 1000	CAPÍTULO 2000	CAPÍTULO 3000	CAPÍTULO 4000	CAPÍTULO 5000	CAPÍTULO 6000	CAPÍTULO 7000	CAPÍTULO 8000	CAPÍTULO 9000	NO CLASIFICADO	TOTAL
<b>GASTO CORRIENTE</b>											
CFE	1,079,681,321	86,655,764	139,407,267	-	-	-	-	-	-	-	1,305,744,352
CONAFE	-	-	-	-	-	-	-	-	-	10,318,059	10,318,059
CONALEP	69,404,325	3,085,681	5,332,211	-	-	-	-	-	-	-	77,822,217
FIRCO	4,034,733	468,901	1,484,849	-	-	-	-	-	-	-	5,988,483
SEMARNAT	-	410,387	1,804,471	-	-	-	-	-	-	-	2,214,858
TELECOM	22,805,764	714,660	4,965,740	-	-	-	-	-	-	-	28,486,164
<b>TOTAL</b>	<b>1,175,926,143</b>	<b>91,335,393</b>	<b>152,994,538</b>	-	-	-	-	-	-	<b>10,318,059</b>	<b>1,430,574,133</b>
<b>INVERSIÓN DIRECTA</b>											
BANCOMEXT	-	-	-	-	-	-	-	-	-	136,645,530	136,645,530
BANOBRAS	-	-	-	-	-	-	-	-	-	11,680,000	11,680,000
CDI	-	2,401,719	2,927,263	340,237,164	133,841	-	-	-	-	13,954,198	359,654,185
CECYTEY	62,613,340	1,586,012	5,624,268	-	-	-	-	-	-	-	69,823,620
CFE	-	42,656,353	63,000	-	76,582,623	-	-	-	-	-	119,301,976
CINVESTAV	152,799,549	4,895,447	16,717,929	-	1,000,000	-	-	-	-	-	175,412,925
COBAY	223,737,813	7,011,166	11,014,922	-	-	-	-	-	-	-	241,763,901
COEEST	-	2,233,695	-	-	1,072,516	2,712,124	17,362,458	-	-	-	23,380,793
CONADE	-	-	-	6,487,779	-	-	-	-	-	3,554,125	10,041,904
CONAFE	-	-	-	-	-	-	-	-	-	82,740,016	82,740,016
CONAGUA	-	-	-	-	-	-	-	-	-	349,945,424	349,945,424
CONANP	-	-	-	2,488,929	-	-	-	-	-	-	2,488,929
CORETT	-	-	-	-	-	-	-	-	-	7,997,920	7,997,920
DGETA	-	1,499,042	859,100	-	-	-	-	-	-	-	2,358,142

**RESUMEN DEL GASTO PÚBLICO FEDERAL POR DEPENDENCIA O ENTIDAD Y OBJETO DEL GASTO**

	CAPÍTULO 1000	CAPÍTULO 2000	CAPÍTULO 3000	CAPÍTULO 4000	CAPÍTULO 5000	CAPÍTULO 6000	CAPÍTULO 7000	CAPÍTULO 8000	CAPÍTULO 9000	NO CLASIFICADO	TOTAL
<b>INVERSIÓN DIRECTA</b>											
FINANCIERA RURAL	-	-	-	465,739,591	-	-	-	-	-	-	465,739,591
FIRCO	-	-	-	70,242,213	-	-	-	-	-	-	70,242,213
IDEFY	-	-	-	-	-	-	-	-	-	63,826,999	63,826,999
IEGY - INMUJERES	-	1,721,336	12,814,708	-	1,165,185	-	-	-	-	-	15,701,230
IMSS	3,044,341,731	819,569,892	392,819,335	1,371,246,875	-	22,585,032	-	-	-	-	5,650,562,865
INAES	-	-	-	-	-	-	-	-	-	49,475,561	49,475,561
INFONAVIT	-	-	-	-	-	-	-	-	-	2,078,318,230	2,078,318,230
INM	-	-	-	269,400	-	-	-	-	-	-	269,400
ITC	-	-	-	5,937,155	-	-	-	-	-	2,457,618	8,394,773
ITS (PROG)	16,744,599	430,233	4,392,619	-	58,980	-	-	-	-	-	21,626,431
ITSS	20,242,745	2,118,937	2,118,937	-	1,549,283	-	-	-	-	-	26,029,902
NAFINSA	-	-	-	-	-	-	-	-	-	8,181,427,737	8,181,427,737
PA	-	972,465	1,762,043	-	-	-	-	-	-	-	2,734,508
PEMEX	158,866,538	106,414,039	97,644,493	-	-	11,959,096	-	-	-	-	374,884,166
SAT	2,321,452	1,175,138	12,361,239	-	-	-	-	-	-	-	15,857,829
SCT	-	6,397,204	5,172,809	28,500,000	302,990,300	394,556,513	-	-	-	-	737,616,826
SE	-	-	-	-	-	-	-	-	-	1,930,628,002	1,930,628,002
SEC DE SALUD	-	39,097,098	11,383,456	-	19,720,477	31,022,890	-	-	-	-	101,223,921
SEMAR	112,877,697	7,042,781	2,022,187	-	17,999	342,131	-	-	-	-	122,302,795
SEMARNAT	-	-	-	21,408,364	-	-	-	-	-	-	21,408,364
SEP	64,918,247	43,002,140	19,985,917	9,176,282	4,213,838	5,184,953	-	-	-	-	146,481,377
STYPS	-	-	-	-	-	-	-	-	-	56,199,789	56,199,789

**RESUMEN DEL GASTO PÚBLICO FEDERAL POR DEPENDENCIA O ENTIDAD Y OBJETO DEL GASTO**

	CAPÍTULO 1000	CAPÍTULO 2000	CAPÍTULO 3000	CAPÍTULO 4000	CAPÍTULO 5000	CAPÍTULO 6000	CAPÍTULO 7000	CAPÍTULO 8000	CAPÍTULO 9000	NO CLASIFICADO	TOTAL
<b>INVERSIÓN DIRECTA</b>											
UADY	1,065,203	16,693,306	52,667,831	-	49,197,504	39,162,241	-	-	-	-	158,786,085
UTM PETO	6,435,493	737,309	412,173	-	-	-	-	-	-	-	7,584,975
UTP	-	-	-	-	-	-	-	-	-	8,432,398	8,432,398
<b>TOTAL</b>	<b>3,866,964,407</b>	<b>1,107,655,312</b>	<b>652,764,229</b>	<b>2,321,733,752</b>	<b>457,702,546</b>	<b>507,524,980</b>	<b>17,362,458</b>	<b>-</b>	<b>-</b>	<b>12,977,283,547</b>	<b>21,908,991,232</b>
<b>GRAN TOTAL</b>	<b>5,042,890,550</b>	<b>1,198,990,705</b>	<b>805,758,767</b>	<b>2,321,733,752</b>	<b>457,702,546</b>	<b>507,524,980</b>	<b>17,362,458</b>	<b>-</b>	<b>-</b>	<b>12,987,601,606</b>	<b>23,339,565,365</b>

NOTA: Cantidades en pesos.

Impacto Estatal se refiere a la inversión ejercida en programas que, por su naturaleza, sus resultados o impactos tienen alcance en todo el Estado o no se puede precisar el impacto en alguna región o municipio. Por ejemplo, el Programa de Ciencia y Tecnología del CONACYT está dirigido a realizar investigaciones en el campo de las ciencias exactas y naturales que beneficien a toda la población en general y tiene cobertura en todo el territorio estatal.

No se proporciona información de la Administración Portuaria Integral de Progreso, Comisión para la Protección y Defensa de los Usuarios de Servicios Financieros, Centro de Investigación Científica de Yucatán, Consejo Nacional de Ciencia y Tecnología, Capitanía de Puerto de Progreso, Dirección General de Educación Tecnológica Industrial, Décima Región Militar, Fideicomiso Instituto en Relación con la Agricultura, Instituto de Seguridad y Servicios Sociales de los Trabajadores del Estado, Instituto Tecnológico de Mérida, Instituto Tecnológico de las Personas Adultas Mayores, Instituto Tecnológico Superior de Valladolid, Instituto Tecnológico de Tizimin, Instituto de Investigaciones Forestales, Agrícolas y Pecuarias, Instituto de Fomento y Garantía para el Consumo de los Trabajadores, Instituto Nacional de Antropología e Historia, Instituto Nacional de Estadística y Geografía, Junta Local Ejecutiva del Instituto Federal Electoral, Liconsa, Procuraduría Federal del Consumidor, Procuraduría General de la República, Programa de Desarrollo Humano Oportunidades, Procuraduría Federal de Protección al Medio Ambiente, Policía Federal, Registro Agrario Nacional, Secretaría de Gobernación en Yucatán, Servicio Postal Mexicano, Secretaría de Relaciones Exteriores, Secretaría de Educación Pública, Secretaría de Desarrollo Social, Secretaría del Trabajo y Previsión Social, Secretaría de Agricultura, Ganadería, Desarrollo Rural, Pesca y Alimentación, Secretaría de Desarrollo Agrario, Territorial y Urbano, Universidad Tecnológica del Centro.

### RESUMEN DEL GASTO PÚBLICO FEDERAL POR TIPO

EJE	TEMA	INVERSIÓN EJERCIDA			
		INVERSIÓN DIRECTA	FINANCIAMIENTO	GASTO CORRIENTE	TOTAL
<b>Yucatán Competitivo</b>	<i>Desarrollo Rural y Agroindustrial</i>	207,948,846	465,739,591	5,988,483	679,676,920
	<i>Empleo y Desarrollo Empresarial</i>	75,259,789	10,228,330,588	0	10,303,590,377
	<i>Inversiones y Desarrollo Industrial</i>	200,381,571	0	0	200,381,571
	<i>Innovación y Economía del Conocimiento</i>	6,507,569	1,190,212	0	7,697,781
	<b>SUBTOTAL</b>	<b>490,097,775</b>	<b>10,695,260,391</b>	<b>5,988,483</b>	<b>11,191,346,649</b>
<b>Yucatán Incluyente</b>	<i>Superación del Rezago</i>	0	49,475,561	0	49,475,561
	<i>Salud</i>	5,929,681,674	0	0	5,929,681,674
	<i>Pueblo Maya</i>	340,166,020	0	0	340,166,020
	<i>Grupos Vulnerables</i>	269,400	0	0	269,400
	<i>Equidad de Género</i>	35,437,786	0	0	35,437,786
	<b>SUBTOTAL</b>	<b>6,305,554,880</b>	<b>49,475,561</b>	<b>0</b>	<b>6,355,030,441</b>
<b>Yucatán con Educación de Calidad</b>	<i>Educación Básica</i>	255,449,609	405,752	10,318,059	266,173,420
	<i>Educación Media Superior</i>	314,880,371	0	77,822,217	392,702,588
	<i>Educación Superior e Investigación</i>	449,438,814	7,618,067	0	457,056,881
	<i>Deporte</i>	10,041,904	0	0	10,041,904
	<b>SUBTOTAL</b>	<b>1,029,810,698</b>	<b>8,023,819</b>	<b>88,140,276</b>	<b>1,125,974,793</b>
<b>Yucatán con Crecimiento Ordenado</b>	<i>Infraestructura para el Desarrollo</i>	1,036,614,396	11,680,000	1,334,230,516	2,382,524,912
	<i>Desarrollo Urbano y Metropolitano</i>	7,997,920	0	0	7,997,920
	<i>Vivienda</i>	0	2,078,318,230	0	2,078,318,230
	<i>Medio Ambiente</i>	55,262,430	0	2,214,858	57,477,288
	<b>SUBTOTAL</b>	<b>1,099,874,746</b>	<b>2,089,998,230</b>	<b>1,336,445,374</b>	<b>4,526,318,350</b>

### RESUMEN DEL GASTO PÚBLICO FEDERAL POR TIPO

EJE	TEMA	INVERSIÓN EJERCIDA			
		INVERSIÓN DIRECTA	FINANCIAMIENTO	GASTO CORRIENTE	TOTAL
Yucatán Seguro	<i>Certeza Jurídica y Patrimonial</i>	2,734,508	0	0	2,734,508
	<b>SUBTOTAL</b>	<b>2,734,508</b>	<b>0</b>	<b>0</b>	<b>2,734,508</b>
Gestión y Administración Pública	<i>Gestión y Administración Pública</i>	138,160,624	0	0	138,160,624
	<b>SUBTOTAL</b>	<b>138,160,624</b>	<b>0</b>	<b>0</b>	<b>138,160,624</b>
<b>TOTAL INVERSIÓN FEDERAL</b>				<b>23,339,565,365</b>	

NOTA: Cantidades en pesos.

Impacto Estatal se refiere a la inversión ejercida en programas que, por su naturaleza, sus resultados o impactos tienen alcance en todo el Estado o no se puede precisar el impacto en alguna región o municipio.

Por ejemplo, el Programa de Ciencia y Tecnología del CONACYT está dirigido a realizar investigaciones en el campo de las ciencias exactas y naturales que beneficien a toda la población en general y tiene cobertura en todo el territorio estatal.

No se proporciona información de la Administración Portuaria Integral de Progreso, Comisión para la Protección y Defensa de los Usuarios de Servicios Financieros, Centro de Investigación Científica de Yucatán, Consejo Nacional de Ciencia y Tecnología, Capitania de Puerto de Progreso, Dirección General de Educación Tecnológica Industrial, Diconsa, Décima Región Militar, Fideicomiso Instituido en Relación con la Agricultura, Instituto de Seguridad y Servicios Sociales de los Trabajadores del Estado, Instituto Tecnológico de Mérida, Instituto Nacional de las Personas Adultas Mayores, Instituto Tecnológico Superior de Valladolid, Instituto Tecnológico de Tizimín, Instituto de Investigaciones Forestales, Agrícolas y Pecuarias, Instituto de Fomento y Garantía para el Consumo de los Trabajadores, Instituto Nacional de Antropología e Historia, Instituto Nacional de Estadística y Geografía, Junta Local Ejecutiva del Instituto Federal Electoral, Liconsa, Procuraduría Federal del Consumidor, Procuraduría General de la República, Programa de Desarrollo Humano Oportunidades, Procuraduría Federal de Protección al Medio Ambiente, Policía Federal, Registro Agrario Nacional, Secretaría de Gobernación en Yucatán, Servicio Postal Mexicano, Secretaría de Relaciones Exteriores, Secretaría de Educación Pública, Secretaría de Desarrollo Social, Secretaría del Trabajo y Previsión Social, Secretaría de Agricultura, Ganadería, Desarrollo Rural, Pesca y Alimentación, Secretaría de Desarrollo Agrario, Territorial y Urbano, Universidad Tecnológica del Centro.

## RESUMEN DEL GASTO PÚBLICO FEDERAL

EJE	TEMA	INVERSIÓN FEDERAL EJERCIDA
<b>Yucatán Competitivo</b>	<i>Desarrollo Rural y Agroindustrial</i>	679,676,920
	<i>Empleo y Desarrollo Empresarial</i>	10,303,590,377
	<i>Inversiones y Desarrollo Industrial</i>	200,381,571
	<i>Innovación y Economía del Conocimiento</i>	7,697,781
	<b>SUBTOTAL</b>	<b>11,191,346,649</b>
<b>Yucatán Incluyente</b>	<i>Superación del Rezago</i>	49,475,561
	<i>Salud</i>	5,929,681,674
	<i>Pueblo Maya</i>	340,166,020
	<i>Grupos Vulnerables</i>	269,400
	<i>Equidad de Género</i>	35,437,786
	<b>SUBTOTAL</b>	<b>6,355,030,441</b>
<b>Yucatán con Educación de Calidad</b>	<i>Educación Básica</i>	266,173,420
	<i>Educación Media Superior</i>	392,702,588
	<i>Educación Superior e Investigación</i>	457,056,881
	<i>Deporte</i>	10,041,904
	<b>SUBTOTAL</b>	<b>1,125,974,793</b>
<b>Yucatán con Crecimiento Ordenado</b>	<i>Infraestructura para el Desarrollo</i>	2,382,524,912
	<i>Desarrollo Urbano y Metropolitano</i>	7,997,920
	<i>Vivienda</i>	2,078,318,230
	<i>Medio Ambiente</i>	57,477,288
	<b>SUBTOTAL</b>	<b>4,526,318,350</b>
<b>Yucatán Seguro</b>		



## RESUMEN DEL GASTO PÚBLICO FEDERAL

EJE	TEMA	INVERSIÓN FEDERAL EJERCIDA
Gestión y Administración Pública	<i>Certeza Jurídica y Patrimonial</i>	2,734,508
	<b>SUBTOTAL</b>	<b>2,734,508</b>
Gestión y Administración Pública	<i>Gestión y Administración Pública</i>	138,160,624
	<b>SUBTOTAL</b>	<b>138,160,624</b>
<b>TOTAL INVERSIÓN FEDERAL</b>		<b>23,339,565,365</b>

NOTA: Cantidades en pesos.

Impacto Estatal se refiere a la inversión ejercida en programas que, por su naturaleza, sus resultados o impactos tienen alcance en todo el Estado o no se puede precisar el impacto en alguna región o municipio.

Por ejemplo, el Programa de Ciencia y Tecnología del CONACYT está dirigido a realizar investigaciones en el campo de las ciencias exactas y naturales que benefician a toda la población en general y tiene cobertura en todo el territorio estatal.

No se proporciona información de la Administración Portuaria Integral de Progreso, Comisión para la Protección y Defensa de los Usuarios de Servicios Financieros, Centro de Investigación Científica de Yucatán, Consejo Nacional de Ciencia y Tecnología, Capitanía de Puerto de Progreso, Dirección General de Educación Tecnológica Industrial, Diconsa, Décima Región Militar, Fideicomiso Instituido en Relación con la Agricultura, Instituto de Seguridad y Servicios Sociales de los Trabajadores del Estado, Instituto Tecnológico de Mérida, Instituto Nacional de las Personas Adultas Mayores, Instituto Tecnológico Superior de Valladolid, Instituto Tecnológico de Tizimin, Instituto de Investigaciones Forestales, Agrícolas y Pecuarias, Instituto de Fomento y Garantía para el Consumo de los Trabajadores, Instituto Nacional de Antropología e Historia, Instituto Nacional de Estadística y Geografía, Junta Local Ejecutiva del Instituto Federal Electoral, Liconsa, Procuraduría Federal del Consumidor, Procuraduría General de la República, Programa de Desarrollo Humano Oportunidades, Procuraduría Federal de Protección al Medio Ambiente, Policía Federal, Registro Agrario Nacional, Secretaría de Gobernación en Yucatán, Servicio Postal Mexicano, Secretaría de Relaciones Exteriores, Secretaría de Educación Pública, Secretaría de Desarrollo Social, Secretaría del Trabajo y Previsión Social, Secretaría de Agricultura, Ganadería, Desarrollo Rural, Pesca y Alimentación, Secretaría de Desarrollo Agrario, Territorial y Urbano, Universidad Tecnológica del Centro.

## ABREVIATURAS

BANCOMEXT	BANCO NACIONAL DE COMERCIO EXTERIOR S.N.C.
BANOBRAS	BANCO NACIONAL DE OBRAS Y SERVICIOS PÚBLICOS S.N.C.
CDI	COMISIÓN NACIONAL PARA EL DESARROLLO DE LOS PUEBLOS INDÍGENAS
CECYTEY	COLEGIO DE ESTUDIOS CIENTÍFICOS Y TECNOLÓGICOS DEL ESTADO DE YUCATÁN
CFE	COMISIÓN FEDERAL DE ELECTRICIDAD
CINVESTAV	CENTRO DE INVESTIGACIÓN Y ESTUDIOS AVANZADOS DEL INSTITUTO POLITÉCNICO NACIONAL
COBAY	COLEGIO DE BACHILLERES DEL ESTADO DE YUCATÁN
COEEST	COORDINACIÓN DEL ÓRGANO EJECUTOR ESTATAL DEL PROGRAMA DE EDUCACIÓN INICIAL Y BÁSICA PARA LA POBLACIÓN RURAL INDÍGENA
CONADE	COMISIÓN NACIONAL DE CULTURA FÍSICA Y DEPORTE
CONAFE	CONSEJO NACIONAL DE FOMENTO EDUCATIVO
CONAGUA	COMISIÓN NACIONAL DEL AGUA
CONALEP	COLEGIO NACIONAL DE EDUCACIÓN PROFESIONAL TÉCNICA
CONANP	COMISIÓN NACIONAL DE ÁREAS NATURALES PROTEGIDAS
CORETT	COMISIÓN PARA LA REGULARIZACIÓN DE LA TENENCIA DE LA TIERRA
DGETA	DIRECCIÓN GENERAL DE EDUCACIÓN TECNOLÓGICA Y AGROPECUARIA
FINANCIERA RURAL	FINANCIERA RURAL
FIRCO	FIDEICOMISO DE RIESGO COMPARTIDO
IDFEY	INSTITUTO PARA EL DESARROLLO Y CERTIFICACIÓN DE LA INFRAESTRUCTURA FÍSICA EDUCATIVA DE YUCATÁN
IEGY - INMUJERES	INSTITUTO PARA LA EQUIDAD DE GÉNERO DE YUCATÁN – INSTITUTO NACIONAL DE LAS MUJERES
IMSS	INSTITUTO MEXICANO DEL SEGURO SOCIAL
INAES	INSTITUTO NACIONAL DE ECONOMÍA SOCIAL
INFONAVIT	INSTITUTO DEL FONDO NACIONAL PARA LA VIVIENDA PARA LOS TRABAJADORES
INM	INSTITUTO NACIONAL DE MIGRACIÓN
ITC	INSTITUTO TECNOLÓGICO DE CONKAL
ITS (PROG)	INSTITUTO TECNOLÓGICO SUPERIOR DE PROGRESO
ITSSY	INSTITUTO TECNOLÓGICO SUPERIOR DEL SUR DEL ESTADO DE YUCATÁN
NAFINSA	NACIONAL FINANCIERA
PA	PROCURADURÍA AGRARIA
PEMEX	PETRÓLEOS MEXICANOS

### **ABREVIATURAS**

SAT	SERVICIO DE ADMINISTRACIÓN TRIBUTARIA
SCT	SECRETARÍA DE COMUNICACIONES Y TRANSPORTES
SE	SECRETARÍA DE ECONOMÍA
SEC DE SALUD	SECRETARÍA DE SALUD
SEMAR	SECRETARÍA DE MARINA
SEMARNAT	SECRETARÍA DE MEDIO AMBIENTE Y RECURSOS NATURALES
SEP	SECRETARÍA DE EDUCACIÓN PÚBLICA EN EL ESTADO
STyPS	SECRETARÍA DEL TRABAJO Y PREVISIÓN SOCIAL
TELECOM	TELECOMUNICACIONES DE MÉXICO
UADY	UNIVERSIDAD AUTÓNOMA DE YUCATÁN
UTM PETO	UNIVERSIDAD TECNOLÓGICA DEL MAYAB EN PETO
UTP	UNIVERSIDAD TECNOLÓGICA DEL PONIENTE



## **ANEXO 12.13**

# **DATOS ESTADÍSTICOS DE LA GESTIÓN**

---

## 12.13 Datos Estadísticos de la Gestión

## EJE: YUCATÁN COMPETITIVO

### TEMA: Desarrollo Rural y Agroindustrial

#### Principales Resultados de los Programas Presupuestarios 2013

Cuadro 1

DATO	2013
<b>FOMENTO AGROPECUARIO</b>	
Productores beneficiados con el Programa de Fomento Agropecuario	33 224
Apoyos entregados a/	18 194
Apoyos para equipamiento e infraestructura de unidades productivas	249
Apoyos para la adquisición de sementales bovinos b/	326
Apoyos para la adquisición de sementales ovinos b/	38
Ferías y eventos agropecuarios y artesanales organizados	9
Cursos de capacitación impartidos c/	135
Productores beneficiados con asistencia técnica c/ d/	5 715
Campañas zoonosanitarias realizadas	10
Campañas fitosanitarias realizadas	14
<b>FOMENTO DE LA ACTIVIDAD PESQUERA Y ACUÍCOLA</b>	
Productores y pescadores beneficiados del Programa Fomento de la Actividad Pesquera y Acuícola	532
Mujeres productoras y pescadoras beneficiadas del Programa Fomento de la Actividad Pesquera y Acuícola	138
Motores ecológicos	216
Apoyos para equipamiento pesquero e/	30
Campañas de sanidad acuícola y pesquera	4
Proyectos para la conservación del suelo y agua	33
<b>INFRAESTRUCTURA HIDROGRÁFICA</b>	
Productores beneficiados con el Programa de Infraestructura Hidrográfica	699
Sistemas de riego mejorados o reparados	39
Pozos perforados	41
Hectáreas de riego tecnificadas	1 076
<b>APOYO FINANCIERO PARA ACTIVIDADES AGROPECUARIAS, SILVÍCOLAS, DE PESCA Y DE CAZA</b>	
Productores beneficiados con el Programa de Apoyo Financiero para Actividades Agropecuarias, Silvícolas, de Pesca y de Caza	168
Mujeres productoras beneficiadas con el Programa de Apoyo Financiero para Actividades Agropecuarias, Silvícolas, de Pesca y de Caza	20

---

**EJE: YUCATÁN COMPETITIVO**  
**TEMA: Desarrollo Rural y Agroindustrial**

Principales Resultados de los Programas Presupuestarios 2013

**Cuadro 1**

---

DATO	2013
------	------

---

(Continúa)

Créditos a productores agropecuarios	159
Créditos a productores pesqueros y acuícolas	7
Créditos a productores agroindustriales	2

---

a/ Incluye paquetes tecnológicos para cultivo, herramientas y semillas.

b/ La diferencia existente con el Primer Informe de Gobierno es en relación con la periodicidad que se informa.

c/ Se refiere a servicios de capacitación, innovación productiva, asistencia técnica y extensionismo.

d/ Esta variable esta incluida en el total de productores beneficiados con el Programa de Fomento Agropecuario.

e/ Incluye equipos de seguridad como: aros y chalecos salvavidas, radios de comunicación, bengalas de mano, extintores portátiles, equipo de buceo como trajes de buzos, aletas, esnórqueles, visores, compresores, mangueras, motores multiusos y artes de pesca.

Fuente: Secretaría de Desarrollo Rural (Seder). Dirección de Planeación, Financiamiento y Coordinación Sectorial, Departamento de Planeación Sectorial y Evaluación.



## EJE: YUCATÁN COMPETITIVO

### TEMA: Empleo y Desarrollo Empresarial

#### Principales Resultados de los Programas Presupuestarios 2013

Cuadro 2

DATO 2013

#### DESARROLLO EMPRESARIAL

Personas beneficiadas con el Programa de Desarrollo Empresarial	86
Mujeres beneficiadas con el Programa de Desarrollo Empresarial	13
Empresarios y emprendedores beneficiados con capacitaciones y/o asesorías	22
Proyectos apoyados por el Fondo PYME	21
Eventos de promoción de exportación de las PYME	18
Empresas registradas en el Directorio de Oferta Exportable	182
Empresas con certificación en modelos de calidad	30
Universidades certificadas en el Modelo de Incubadoras de Negocios	5
Empresas PYME que adoptan el uso de tecnologías de la información	64

#### FOMENTO AL EMPLEO

Personas beneficiadas con el Programa de Fomento al Empleo	18 813
Mujeres beneficiadas con el Programa de Fomento al Empleo	12 582
Becas de capacitación para el trabajo del subprograma Bécate	15 000
Apoyos económicos del subprograma Repatriados Trabajando	25
Apoyos económicos y/o en especie del subprograma Fomento al Autoempleo	767
Proyectos de jóvenes emprendedores financiados	256
Jóvenes emprendedores incorporados al mercado laboral	1 129
Apoyos económicos y/o en especie del Programa Estatal Fomento al Autoempleo	120
Apoyos económicos y/o en especie del Programa Estatal Capacitar	2 645

Fuente: Instituto Yucateco del Emprendedor (IYEM). Departamento de Calidad y Competitividad.

Secretaría de Fomento Económico (Sefoe). Dirección General de Fomento y Desarrollo Empresarial, Dirección de Asistencia Técnica y Vinculación Estatal.

Secretaría de Fomento Económico (Sefoe). Dirección General de Fomento a la Inversión y Comercio, Dirección de Comercio.

Secretaría de la Juventud (Sejuve). Dirección de Empleo y Proyectos Productivos.

Servicio Nacional de Empleo, Yucatán (SNEY). Departamento Apoyos Financieros a la Capacitación.

Servicio Nacional de Empleo, Yucatán (SNEY). Desarrollo Humano y Administración de Recursos.

Secretaría del Trabajo y Previsión Social (STPS). Servicio Nacional de Empleo, Yucatán.

**EJE: YUCATÁN COMPETITIVO**  
**TEMA: Inversiones y Desarrollo Industrial**

**Principales Resultados de los Programas Presupuestarios 2013**

**Cuadro 3**

DATO 2013

**ENCADENAMIENTO DE SECTORES ESTRATÉGICOS**

Empresas apoyadas por el Programa para el Desarrollo de la Industria del Software (Prosoft)	21
Productores apoyados de la industria del calzado	1
Productores apoyados de la industria textil	23
Apoyos económicos y/o en especie para la producción textil y artesanal	19
Talleres de diseño artesanal	2
Cursos de capacitación a los artesanos	4
Participantes de los cursos, talleres y asesorías para artesanos	753
Eventos de promoción y comercialización artesanal	2
Expositores en eventos, promoción y comercialización artesanal	19
Personas asesoradas en productividad y competitividad	6

**PROMOCIÓN DE LA INVERSIÓN**

Empresas apoyadas para la promoción de la inversión	40
Empresas apoyadas en eventos de promoción a la exportación	80
Promoción y fomento a la inversión nacional y extranjera realizada de manera directa a través de asistencia a eventos	16
Expositores apoyados en eventos de promoción y fomento a la inversión nacional y extranjera	1

Fuente: Casa de las Artesanías del Estado de Yucatán (CAEY). Dirección Administrativa.

Secretaría de Fomento Económico (Sefoe). Dirección General de Fomento y Desarrollo Empresarial, Dirección de Asistencia Técnica y Vinculación Estatal.

Secretaría de Fomento Económico (Sefoe). Dirección General de Fomento a la Inversión y Comercio, Dirección de Promoción a la Inversión.

Secretaría de Fomento Económico (Sefoe). Dirección General de Planeación y Proyectos Estratégicos, Departamento de Tecnologías de Información.

**EJE: YUCATÁN COMPETITIVO**  
**TEMA: Innovación y Economía del Conocimiento**

**Principales Resultados de los Programas Presupuestarios 2013**

**Cuadro 4**

DATO 2013

**MEJORA REGULATORIA**

Trámites y servicios registrados en el Padrón del Gobierno del Estado	692
Trámites y servicios actualizados en el Padrón del Gobierno del Estado	649
Municipios que cuentan con módulos de ventanilla universal	1

**DESARROLLO CIENTÍFICO**

Beneficiarios de becas de posgrado al extranjero	45
Apoyos para el fomento de las vocaciones científicas desde etapas tempranas	418
Eventos de promoción y divulgación de la ciencia y la tecnología	22
Asistentes a eventos de difusión, divulgación de la ciencia y la tecnología a/	407 239

**DESARROLLO TECNOLÓGICO**

Apoyos para el desarrollo de emprendedores en temas tecnológicos	59
Becas a maestros y doctores para incorporarse en desarrollos tecnológicos	14
Talleres y diplomados para el fomento de capacidades de desarrollo tecnológico e innovación	9

a/ Se refiere a la XX Semana Nacional de Ciencia y Tecnología y a la Exposición Itinerante del Cráter de Chicxulub.

Fuente: Consejo de Ciencia, Innovación y Tecnología del Estado de Yucatán (Concitey). Dirección de Sistemas.

Secretaría de Administración y Finanzas (SAF). Dirección de Innovación y Desarrollo Institucional, Departamento de Integración Institucional.  
Secretaría de Fomento Económico (Sefoe). Dirección de Planeación y Análisis Económico.

## EJE: YUCATÁN COMPETITIVO

### TEMA: Turismo

#### Principales Resultados de los Programas Presupuestarios 2013

Cuadro 5

DATO 2013

#### PROMOCIÓN Y COMERCIALIZACIÓN TURÍSTICA

Total de visitantes con pernocta registrados en los principales centros turísticos del estado de Yucatán a/	1 394 853
Visitantes nacionales con pernocta registrados en los principales centros turísticos del estado de Yucatán a/	1 095 353
Visitantes internacionales con pernocta registrados en los principales centros turísticos del estado de Yucatán a/	299 500
Acciones de publicidad implementadas en el marco de las campañas institucionales de Promoción Turística b/	52 872
Promoción turística realizada de manera directa a través de eventos dirigidos al mercado nacional c/	10
Promoción turística realizada de manera directa a través de eventos dirigidos al mercado internacional d/	28
Acciones de relaciones públicas implementadas en beneficio de proyectos de promoción turística del Estado e/	197
Personas atendidas mediante acciones de relaciones públicas, en beneficio de proyectos de promoción turística del Estado e/	2 617
Eventos del segmento de turismo de reuniones apoyados en el Estado f/ g/	144
Participantes beneficiados por apoyos proporcionados a los eventos del segmento de turismo de reuniones realizados en el Estado g/	32 441
Visitantes que asistieron a la Semana de Yucatán en México h/	105 178
Vendedores y expositores participantes en la edición anual de la Feria Turística del Mundo Maya i/	296

#### DESARROLLO DE PRODUCTOS

Proyectos con impacto en el desarrollo turístico realizados en el Estado j/	5
Asesorías proporcionadas para proyectos de turismo de naturaleza en el Estado k/	740
Cruceros recibidos en la terminal del Puerto de Altura de Progreso	90
Pasajeros de cruceros recibidos en la terminal del Puerto de Altura de Progreso	234 436
Establecimientos de servicios turísticos disponibles en el Estado a través del Directorio Turístico InvenTur l/	2 536
Solicitudes de información turística atendidas a través del portal <a href="http://www.yucatan.travel">www.yucatan.travel</a>	50
Eventos realizados en el Centro de Convenciones y Exposiciones Yucatán Siglo XXI f/	293

#### SERVICIOS PARA EL TURISMO

Cursos de profesionalización impartidos a través del Programa Integral de Capacitación y Competitividad Turística	42
Prestadores de servicios turísticos certificados a través del Programa Integral de Capacitación y Competitividad Turística	865

## EJE: YUCATÁN COMPETITIVO

### TEMA: Turismo

#### Principales Resultados de los Programas Presupuestarios 2013

Cuadro 5

DATO 2013

(Continúa)

Prestadores de servicios turísticos certificados en el Estado con el Distintivo H (Manejo Higiénico de Alimentos)	50
Prestadores de servicios turísticos certificados en el Estado con el Distintivo M (Calidad Moderniza)	44
Prestadores de servicios turísticos certificados en el Estado con el Distintivo Punto Limpio (Buenas prácticas de higiene)	157
Guías de turistas registrados en la Sefotur que cumplen con la Norma Oficial Mexicana	509
Prestadores de servicios turísticos del Estado apoyados en la realización de trámites para el Registro Nacional de Turismo	36
Verificaciones realizadas en el Estado para garantizar el cumplimiento de la normatividad turística vigente	9 180
Visitantes atendidos en los paradores turísticos de las zonas arqueológicas y ecológicas del Estado m/	2 405 381

a/ Se refiere a los siguientes centros turísticos contabilizados en el Estado a través del Programa DataTur: Mérida, Valladolid, Chichén Itzá (Municipio de Tinum) y Uxmal (Municipio de Santa Elena).

b/ Se refiere al total de acciones de promoción y publicidad turística Destino Yucatán, implementadas a través de los diferentes medios de comunicación en los mercados nacional e internacional durante el periodo.

c/ Se refiere a la participación de la Sefotur en ferias, exposiciones, seminarios u otros eventos en donde se realiza la promoción directa del destino entre operadores turísticos del mercado nacional.

d/ Se refiere a la participación de la Sefotur en ferias, exposiciones, seminarios u otros eventos en donde se realiza la promoción directa del destino entre operadores turísticos del mercado internacional.

e/ Son acciones de relaciones públicas implementadas de manera directa por la Dirección de Promoción Turística de la Sefotur, con el propósito de maximizar la promoción del destino entre grupos de filmación, operadores turísticos, prensa especializada, invitados especiales y otros agentes con poder de convocatoria que visitan el Estado y que impactan en la opinión de visitantes potenciales en los mercados nacional e internacional.

f/ La diferencia existente con el Primer Informe de Gobierno es en relación con la periodicidad que se informa.

g/ Comprende los eventos de reuniones, incentivos, congresos, convenciones y exposiciones que reciben apoyos directos en especie y/o gestión a través de la Oficina de Congresos y Convenciones de la Sefotur, con el objetivo de asegurar su realización en el Estado.

h/ Evento de promoción y comercialización que se realiza anualmente en el Distrito Federal.

i/ Evento de promoción y comercialización que se realiza anualmente en la ciudad de Mérida.

j/ Se refiere a los proyectos en materia de desarrollo turístico (infraestructura, equipamiento, proyectos ejecutivos u otros) que son financiados a través de recursos proveniente del Convenio del Programa para el Desarrollo Regional Turístico Sustentable, que se suscribe anualmente con el Gobierno Federal. Estos proyectos fueron ejecutados por Sefotur.

k/ Corresponde a los prestadores de servicios turísticos de naturaleza que reciben asesoría, apoyo u orientación por parte de la Dirección de Infraestructura y Productos Turísticos de la Sefotur.

l/ Se refiere al total de establecimientos registrados a través del Directorio de Servicios Turísticos InvenTur.

m/ Se refiere a los siguientes paradores turísticos operados por el Patronato Cultur: Balankanché, Celestún, Cenote Xkekén, Cenote Samulá, Chichén- Itzá, Dzibichaltún, Ek-Balam, Loltún y Uxmal.

Fuente: Secretaría de Fomento Turístico (Sefotur). Unidad de Planeación, Evaluación y Seguimiento, Dirección de Infraestructura y Productos Turísticos. Secretaría de Fomento Turístico (Sefotur). Unidad de Planeación, Evaluación y Seguimiento, Dirección de Promoción Turística, Programa DataTur.

Secretaría de Fomento Turístico (Sefotur). Unidad de Planeación, Evaluación y Seguimiento, Directorio Turístico InvenTur y el Patronato de las Unidades de Servicios Culturales y Turísticos del Estado de Yucatán (CULTUR).

**EJE: YUCATÁN COMPETITIVO**

**TEMA: Turismo**

**Principales Resultados de los Programas Presupuestarios 2013**

**Cuadro 5**

---

DATO

2013

---

Secretaría de Fomento Turístico (Sefotur). Unidad de Planeación, Evaluación y Seguimiento, Dirección de Vinculación y Fomento Empresarial y Oficina de Congresos y Exposiciones.

**EJE: YUCATÁN INCLUYENTE**  
**TEMA: Superación del Rezago**

**Principales Resultados de los Programas Presupuestarios 2013**

**Cuadro 6**

DATO 2013

**NUTRICIÓN**

Personas beneficiadas con el programa de Nutrición	38 884
Desayunos escolares	21 232 100
Raciones alimenticias	3 413 619
Paquetes nutricionales	167 889
Orientaciones alimentarias	633
Personas que recibieron orientación alimentaria	1 703
Consultas de vigilancia nutricional	1 010
Huertos de traspatio	4 316
Paquetes de aves de traspatio	56 666
Comedores comunitarios instalados	11
Cursos para los comités de los comedores comunitarios	58
Talleres para prevenir factores de riesgo de desnutrición infantil y anemia	317
Niñas y niños menores de 5 años en estado de desnutrición o riesgo que recibieron suplemento alimenticio a/	25 391
Detección de niñas y niños con sobrepeso y obesidad	4 264

**ORGANIZACIÓN SOCIAL Y OPERACIÓN TERRITORIAL**

Personas beneficiadas con el programa de Organización Social y Operación Territorial	3 596
Mujeres beneficiadas con el programa de Organización Social y Operación Territorial	2 581
Viajes culturales y de esparcimiento para niños y niñas de comunidades de alta y muy alta marginación	36
Integración de consejos comunitarios	196
Participantes en los consejos comunitarios	3 122
Encuentros regionales de consejos comunitarios	2
Eventos de intercambio de residuos sólidos por artículos de la canasta básica	96
Toneladas recolectadas de residuos sólidos	1 166
Familias de migrantes apoyadas que viven en pobreza extrema	474
Proyectos apoyados por el Programa de Coinversión Social	34

a/ Esta variable esta incluida en el total de personas beneficiadas con el Programa Nutrición.

Fuente: Secretaría de Desarrollo Social (Sedesol). Dirección de Apoyo a la Economía Familiar, Departamento de Proyectos Especiales.

Secretaría de Desarrollo Social (Sedesol). Dirección de Organización Social, Departamento de Organización y Contraloría Social.

Secretaría de Desarrollo Social (Sedesol). Dirección de Planeación y Concentración Sectorial, Departamento de Estadística.

Sistema para el Desarrollo Integral de la Familia en Yucatán (DIF). Centro de Atención Integral al Menor al Desamparo.

Sistema para el Desarrollo Integral de la Familia en Yucatán (DIF). Centro de Atención Integral de Órtesis, Prótesis y Ayudas Funcionales de Yucatán.

Sistema para el Desarrollo Integral de la Familia en Yucatán (DIF). Centro de Rehabilitación y Educación Especial.

Sistema para el Desarrollo Integral de la Familia en Yucatán (DIF). Dirección de Desarrollo Comunitario y Alimentación.  
Servicios de Salud de Yucatán (SSY). Dirección de Nutrición de Enfermedades Crónicas, Departamento de Nutrición.  
Servicios de Salud de Yucatán (SSY). Dirección del Régimen Estatal de Protección Social en Salud.



## EJE: YUCATÁN INCLUYENTE

### TEMA: Salud

#### Principales Resultados de los Programas Presupuestarios 2013

Cuadro 7

DATO 2013

#### PREVENCIÓN Y ATENCIÓN DE ACCIDENTES

Pruebas de medición de niveles de alcohol a conductores	269 078
Cruceros de aplicación de alcoholimetría en el Estado	2 337
Campañas de promoción de seguridad vial	4
Tratamientos a personas agredidas por mordedura de serpiente	84
Personas capacitadas en primeros auxilios Primer Respondiente	742

#### URGENCIAS EPIDEMIOLÓGICAS Y DESASTRES NATURALES

Operativos de control de brotes en localidades y refugios temporales	141
Operativos de vigilancia epidemiológica de enfermedades sujetas a notificación por brotes a/	141

#### SERVICIOS DE SALUD A LA COMUNIDAD

Personas beneficiadas con el Programa de Servicios de Salud a la Comunidad	443 171
Niñas y mujeres beneficiadas con el Programa de Servicios de Salud a la Comunidad	243 744
Vacunas aplicadas a niños menores de 5 años	270 390
Consultas de salud bucal	80 773
Sesiones de educación en salud bucal	506 774
Certificación de comunidades saludables	15
Certificación de escuelas saludables a/	100
Capacitación a médicos tradicionales	8
Talleres a jóvenes para la implementación de redes de salud	519
Eventos de promoción a la salud	90
Eventos y pláticas de promoción y de conductas saludables a migrantes	15

#### ENFERMEDADES TRANSMISIBLES

Vacunas antirrábicas a perros y gatos a/	395 475
Esterilización de perros y gatos a/	5 729
Personas atendidas de casos probables de enfermedades transmitidas por vector	39 672
Pláticas de prevención de enfermedades transmitidas por vector	3 207
Hectáreas nebulizadas a/	370 698
Pacientes que recibieron tratamiento por lepra	4

## EJE: YUCATÁN INCLUYENTE

### TEMA: Salud

#### Principales Resultados de los Programas Presupuestarios 2013

Cuadro 7

DATO	2013
Consultas para seguimiento de lepra	20
Pacientes que recibieron tratamiento de tuberculosis	196
Pacientes sospechosos de cólera tratados	2 250
	(Continúa)
Pacientes sospechosos con brucelosis tratados	7
Personas detectadas con VIH	298
Detecciones de VIH en mujeres embarazadas	20 740
Pacientes con VIH/SIDA tratados con antirretrovirales	1 217
<b>SALUD MENTAL</b>	
Personas beneficiadas con el Programa de Salud Mental	467 807
Niñas y mujeres beneficiadas con el Programa de Salud Mental	304 478
Consultas por esquizofrenia	4 280
Consultas a pacientes con demencia	169
Consultas por depresión	3 144
Pláticas para la prevención de la depresión o riesgo suicida	2 673
Pruebas de detección de riesgo de depresión en personas	6 967
Detecciones de mujeres que sufren violencia a/	23 137
Consultas psicológicas de mujeres en situación de violencia a/	8 789
Pláticas para la prevención de adicciones	6 447
Pruebas de detección de adicciones	42 548
Tratamientos de adicciones	4 273
Edificios certificados como espacios 100% libre de humo	16
Pruebas de detección de personas con Trastornos de la Conducta Alimentaria	9 135
Tratamientos de los Trastornos de la Conducta Alimentaria	57
Pláticas informativas sobre los Trastornos de la Conducta Alimentaria	100
Consultas médicas y psicológicas a personas con Trastorno por Déficit de Atención	3 710
Pláticas informativas sobre el Trastorno por Déficit de Atención	1 818
<b>CARAVANAS DE LA SALUD</b>	
Personas beneficiadas con el Programa de Caravanas de la Salud	25 347
Niñas y mujeres beneficiadas con el Programa de Caravanas de la Salud	12 064
Consultas de atención médica a/	29 420

## EJE: YUCATÁN INCLUYENTE

### TEMA: Salud

#### Principales Resultados de los Programas Presupuestarios 2013

Cuadro 7

DATO	2013
------	------

Consultas de atención odontológica a/	9 807
---------------------------------------	-------

#### SALUD DE LA MUJER

Personas beneficiadas con el Programa de Salud de la Mujer	49 192
--	--------

Estudios de detección de cáncer cervicouterino a/	21 571
---	--------

Estudios de detección de cáncer de mama a/	27 166
--	--------

(Continúa)

Consultas de control de lesiones precancerosas cervicouterinos	164
--	-----

Consultas de control de lesiones precancerosas de mama	133
--	-----

Tratamientos a los casos con diagnóstico de lesiones precancerosas cervicouterinos	93
--	----

Tratamientos a los casos con diagnóstico de lesiones precancerosas de mama	65
--	----

#### SALUD REPRODUCTIVA

Personas beneficiadas con el Programa de Salud Reproductiva	86 092
---	--------

Consultas de planificación familiar	108 452
-------------------------------------	---------

Consultas durante el embarazo y puerperio	17 062
---	--------

Consultas en gineco-obstetricia	62 924
---------------------------------	--------

Consultas de atención médica pediátrica	26 924
---	--------

#### SALUD INFANTIL

Pruebas de tamiz auditivo a recién nacidos a/	14 679
---	--------

Tratamientos a menores de un año con diagnóstico de hipoacusia o sordera	530
--	-----

Auxiliares auditivos para niños y niñas con discapacidad a/	42
---	----

Implantes cocleares a pacientes con sordera bilateral profunda	3
--	---

Consultas a menores de 5 años por enfermedad diarreica	10 070
--	--------

Consultas a menores de 5 años por infección respiratoria	56 741
--	--------

#### ENFERMEDADES CRÓNICO DEGENERATIVAS

Tratamientos a pacientes con diabetes mellitus	12 888
--	--------

## EJE: YUCATÁN INCLUYENTE

### TEMA: Salud

#### Principales Resultados de los Programas Presupuestarios 2013

Cuadro 7

DATO	2013
Pacientes con pie diabético tratados en cámara hiperbárica	19
Tratamientos a pacientes hipertensos	10 338
Acreditación de grupos de ayuda mutua	8
<b>ENVEJECIMIENTO</b>	
Pruebas para detección de padecimientos prostáticos	28 593
Tratamientos a adultos mayores con enfermedad prostática	2 540
Pruebas para detectar depresión en adultos mayores	20 104
Tratamiento a pacientes con depresión	663
(Continúa)	
<b>ATENCIÓN DE LA SALUD</b>	
Pacientes atendidos con oxigenación hiperbárica por causa de choque y trauma	178
Consultas médicas en unidades de primer nivel	2 017 837
Consultas médicas en unidades de segundo nivel	216 684
Consultas psicológicas	14 489
Consultas a menores de 17 años con cardiopatías	38
Cirugías de trasplante de órganos y tejidos a/ b/	98
<b>CONCILIACIÓN Y ARBITRAJE MÉDICO</b>	
Recepción de quejas en contra de la actuación del personal médico	177
Conciliaciones	18
Pláticas relacionadas con la salud y el derecho	57
<b>SISTEMA DE PROTECCIÓN SOCIAL EN SALUD</b>	
Pólizas de afiliación a personas sin seguridad social	93 871
Pólizas de reafiliación al Seguro Popular	346 111

a/ La diferencia existente con el Primer Informe de Gobierno es en relación con la periodicidad que se informa.

b/ Se refiere a 68 órganos de origen cadavérico (riñón, córnea y córnea importada) y 30 de origen vivo (riñón).

**EJE: YUCATÁN INCLUYENTE**

**TEMA: Salud**

**Principales Resultados de los Programas Presupuestarios 2013**

**Cuadro 7**

---

DATO

2013

---

Fuente: Centro Estatal de Transplantes del estado de Yucatán (CEETRY).

Comisión de Arbitraje Médico del Estado de Yucatán (Codamedy).

Secretaría de Salud de Yucatán (SSY). Dirección de Planeación y Desarrollo, Departamento de Evaluación.

## EJE: YUCATÁN INCLUYENTE

### TEMA: Pueblo Maya

#### Principales Resultados de los Programas Presupuestarios 2013

Cuadro 8

DATO	2013
<b>DESARROLLO AUTOGESTIVO DE LOS PUEBLOS INDÍGENAS</b>	
Personas beneficiadas con el Programa de Desarrollo Autogestivo de los Pueblos Indígenas	63 028
Mujeres beneficiadas con el Programa de Desarrollo Autogestivo de los Pueblos Indígenas	47 687
Apoyos a proyectos productivos	32 837
Apoyos a proyectos productivos para mujeres indígenas	27 954
Consultas con medicina tradicional	120
Apoyos a médicos tradicionales	267
Encuentros con médicos tradicionales	4
Atención en materia jurídica a personas mayahablantes a/	181
Nombramiento de jueces mayas	7
Talleres de Derechos Humanos y No Discriminación	100
Apoyos a personas deportadas y/o repatriadas	10
Asesorías para el trámite de pensiones alimenticias internacionales	29
Participantes en las pláticas informativas a jóvenes en riesgo de migrar de manera insegura y desordenada	834
Trámites en la ventanilla de gestión para migrantes y sus familias	246

a/ Se refiere únicamente a las asesorías que imparte el Indemaya

Fuente: Instituto para el Desarrollo de la Cultura Maya del Estado de Yucatán (Indemaya). Departamento de Atención y Gestoría.

Instituto para el Desarrollo de la Cultura Maya del Estado de Yucatán (Indemaya). Departamento de Atención Jurídica.

Instituto para el Desarrollo de la Cultura Maya del Estado de Yucatán (Indemaya). Departamento de Comunicación Social.

Instituto para el Desarrollo de la Cultura Maya del Estado de Yucatán (Indemaya). Departamento de Derechos Humanos y No Discriminación.

Instituto para el Desarrollo de la Cultura Maya del Estado de Yucatán (Indemaya). Departamento de Lengua y Cultura.

Instituto para el Desarrollo de la Cultura Maya del Estado de Yucatán (Indemaya). Departamento de Proyectos Estratégicos para Migrantes.

Instituto para el Desarrollo de la Cultura Maya del Estado de Yucatán (Indemaya). Departamento de Proyectos Comunitario y Desarrollo Sustentable.

Instituto para la Equidad de Género en Yucatán (IEGY). Departamento de Vinculación Institucional.

## EJE: YUCATÁN INCLUYENTE

### TEMA: Grupos Vulnerables

#### Principales Resultados de los Programas Presupuestarios 2013

Cuadro 9

DATO 2013

#### ATENCIÓN A LA POBLACIÓN VULNERABLE

Personas beneficiadas con el Programa Atención a la Población Vulnerable	448 631
Mujeres beneficiadas con el Programa de Atención a la Población Vulnerable	228 802
Apoyos a la población vulnerable o sujetos de asistencia social a/	491 589
Niñas y niños atendidos en el Caimede	409
Equipos para discapacitados	1 114
Pláticas a discapacitados acerca del uso adecuado de las prótesis y equipos	345
Unidades de transporte público adaptados para personas con discapacidad	6
Terapias y consultas de especialidad	395 459
Niñas y niños de escuelas primarias públicas que recibieron chamarras	228 222
Niñas y niños de escuelas primarias públicas que recibieron zapatos	158 730
Niñas y niños de escuelas primarias que recibieron uniformes escolares	158 730
Personas en situación de vulnerabilidad que recibieron cobertores	220 000
Proyectos de asociaciones civiles apoyados por la Fundación del Empresariado Yucateco	101
Asociaciones civiles apoyadas que atienden a grupos vulnerables	41
Cursos de capacitación para disminuir la violencia de género b/	4 201
Talleres de capacitación para el desarrollo de oficios manuales, actividades artísticas y recreativas	145
Proyectos productivos apoyados con créditos sociales	657

#### SISTEMA DE PROTECCIÓN SOCIAL

Consultas externas a los beneficiarios del Programa de Desarrollo Humano Oportunidades	757 209
Suplementos alimenticios del Programa de Desarrollo Humano Oportunidades	190 228
Talleres de prevención del Programa de Desarrollo Humano Oportunidades	49 973
Beneficiarios del Programa de Empleo Temporal para Pescadores durante la veda del mero	11 805
Jornales del Programa de Empleo Temporal para Pescadores durante la Veda del Mero	47 234
Despensas del Programa de Empleo Temporal para Pescadores durante la Veda del Mero	47 234
Apoyos del Programa Seguro en el Mar c/	15
Beneficiarios del Programa Seguro en el Mar	15

a/ Se refiere a medicamentos, despensas, suplementos alimenticios, leche, pañales, asesorías psicológicas, psiquiátricas y consultas médicas del Caimede.

b/: Se refiere a sesiones de sensibilización realizadas por el IEGY.

c/: Se refiere a los apoyos que entrega el programa y que consiste en un pago único por concepto de gastos.

Fuente: Instituto de Equidad de Género en Yucatán (IEGY). Departamento de Vinculación Institucional.

Junta de Asistencia Privada del Estado de Yucatán (JAPEY).

Secretaría de Desarrollo Social (Sedesol). Dirección Apoyo de Proyectos Especiales.

Secretaría de Desarrollo Social (Sedesol). Dirección de Organización y Contraloría Social.

Secretaría de Desarrollo Social (Sedesol). Dirección de Planeación y Concentración Sectorial, Departamento de Estadística.

Secretaría de Salud de Yucatán (SSY). Dirección del Régimen Estatal de Protección Social en Salud.

Secretaría de Desarrollo Rural (Seder). Comisión de Pesca y Acuicultura Sustentable del Estado de Yucatán.

Sistema de Desarrollo Integral de la Familia en Yucatán (DIF). Centro de Atención Integral al Menor al Desamparo.

Sistema de Desarrollo Integral de la Familia en Yucatán (DIF). Centro de Atención Integral de Órtesis, Prótesis y Audas Funcionales de Yucatán.

Sistema de Desarrollo Integral de la Familia en Yucatán (DIF). Centro de Rehabilitación y Educación Especial.

Sistema de Desarrollo Integral de la Familia en Yucatán (DIF). Dirección de Desarrollo Comunitario y Alimentación, Departamento de Enlace Ciudadano.



## EJE: YUCATÁN INCLUYENTE

### TEMA: Equidad de Género

#### Principales Resultados de los Programas Presupuestarios 2013

Cuadro 10

DATO 2013

#### INSTITUCIONALIZACIÓN DE POLÍTICAS DE GÉNERO

Personas participantes en el Programa Institucionalización de Políticas de Género a/	944
Mujeres participantes en el Programa Institucionalización de Políticas de Género a/	548
Pláticas de sensibilización con perspectiva de género dirigida a la población abierta, empresas y a funcionarios públicos	4 636
Empresas participantes en las pláticas de sensibilización en perspectiva de género	11
Atención a beneficiarias a través de las ferias institucionales "Pa' que te llegue" b/	11 910
Ferias realizadas	28
Atenciones psicológicas a hombres que desean renunciar a la violencia	644
Atenciones jurídicas a mujeres que sufren violencia	3 143
Atenciones psicológicas a mujeres que sufren violencia de género	2 558

a/ Se refiere a capacitaciones especializadas para servidores públicos de diversos sectores de la Administración Pública Estatal para incorporar la perspectiva de género en el quehacer institucional.

b/ Se refiere a talleres y pláticas de vinculación de programas y servicios gubernamentales.

Fuente: Instituto para la Equidad de Género en Yucatán (IEGY). Departamento de Planeación.

---

**EJE: YUCATÁN INCLUYENTE**

**TEMA: Juventud**

**Principales Resultados de los Programas Presupuestarios 2013**

**Cuadro 11**

---

DATO 2013

---

**INSTITUCIONALIZACIÓN DE POLÍTICAS DE JUVENTUD**

Jóvenes beneficiados con el Programa Institucionalización de Políticas de Juventud	206 932
Mujeres jóvenes beneficiadas con el Programa Institucionalización de Políticas de Juventud	105 659
Eventos con Instancias Municipales de la Juventud	423
Horas radio y televisión transmitidas del Programa Poder Joven	195
Servicios proporcionados en Espacios Poder Joven	51 412

---

Fuente: Secretaría de la Juventud (Sejuve). Dirección de Planeación y Estrategia, Departamento de Planeación, Evaluación y Seguimiento.

## EJE: YUCATÁN CON EDUCACIÓN DE CALIDAD

### TEMA: Educación Básica

#### Principales Resultados de los Programas Presupuestarios 2013

Cuadro 12

DATO 2013

#### EDUCACIÓN INICIAL

Niñas de 0 a 5 años inscritas en los Centros de Desarrollo Infantil	482
Niños de 0 a 5 años inscritos en los Centros de Desarrollo Infantil	494
Niñas menores de 4 años de comunidades rurales e indígenas en servicios no escolarizados	8
Niños menores de 4 años de comunidades rurales e indígenas en servicios no escolarizados	15

#### EDUCACIÓN BÁSICA

Alumnas y alumnos beneficiados con el Programa Educación Básica	424 906
Alumnas beneficiadas con el Programa de Educación Básica	208 847
Alumnos que recibieron beca	11 244
Alumnas que recibieron beca	12 710
Paquetes de útiles escolares a/	227 201
Telesecundarias en funcionamiento	189
Aulas de educación primaria con tecnología digital	570
Escuelas incorporadas al Programa Escuelas de Calidad	1 047
Escuelas incorporadas al esquema de tiempo completo y horario ampliado b/	165
Apoyos a estudiantes con necesidades educativas especiales	566
Unidades de Servicio de Apoyo a la Educación Regular (USAER)	56
Sesiones de orientación psicológica a estudiantes de secundaria	2 008

#### EDUCACIÓN Y CAPACITACIÓN PARA ADULTOS

Personas beneficiadas con el Programa Educación y Capacitación para Adultos	39 112
Mujeres beneficiadas con el Programa de Educación y Capacitación para Adultos	21 120
Certificados de primaria y secundaria a personas de 15 años y más	11 766
Talleres integrales para jóvenes	40
Cursos de alfabetización digital para padres y madres	9

a/ El paquete incluye: libretas, regla, lápices, borradores, tajadores, colores, juegos de geometría, pegamento.

b/ La información reportada es del ciclo escolar 2012-2013.

Fuente: Instituto de Becas y Crédito Educativo del Estado de Yucatán (IBECEY). Departamento de Administración.  
Instituto de Educación para Adultos del Estado de Yucatán (IEAEY). Departamento de Planeación.  
Secretaría de Educación (SEGEY). Dirección de Planeación.

## EJE: YUCATÁN CON EDUCACIÓN DE CALIDAD

### TEMA: Educación Media Superior

#### Principales Resultados de los Programas Presupuestarios 2013

Cuadro 13

DATO 2013

#### EDUCACIÓN MEDIA SUPERIOR

Alumnos y alumnas atendidos por el Programa Educación Media Superior	63 176
Alumnos y alumnas inscritos en el Bachillerato Intercultural a Distancia a/	1 702
Alumnas inscritas en el Bachillerato Intercultural a Distancia a/	951
Becas económicas	2 001
Computadoras portátiles	10 000
Escuelas incorporadas al Sistema Nacional de Bachillerato	71

a/ La información reportada es del ciclo escolar 2012-2013.

Fuente: Instituto de Becas y Crédito Educativo del Estado de Yucatán (IBECEY). Departamento de Administración.  
Secretaría de Educación (SEGEY). Dirección de Educación Media Superior, Departamento de Control Escolar.  
Secretaría de Educación (SEGEY). Dirección de Planeación.

---

**EJE: YUCATÁN CON EDUCACIÓN DE CALIDAD**

**TEMA: Educación Superior e Investigación**

**Principales Resultados de los Programas Presupuestarios 2013**

**Cuadro 14**

---

DATO	2013
------	------

---

**EDUCACIÓN SUPERIOR**

Alumnos y alumnas atendidos por el Programa Educación Superior	62 063
Alumnas atendidas por el Programa Educación Superior	29 920
Becas económicas a/	1 409
Créditos educativos	473
Instituciones de educación superior públicas	58
Instituciones de educación superior incorporadas a la Secretaría de Educación Pública	120

---

a/ Se refiere únicamente a las becas entregadas a estudiantes de nivel superior en el ciclo escolar 2012-2013 como parte del Programa Becas Económicas.

Fuente: Instituto de Becas y Crédito Educativo del Estado de Yucatán (IBECEY). Departamento de Administración.

Secretaría de Educación (SEGEY). Dirección de Planeación.

## EJE: YUCATÁN CON EDUCACIÓN DE CALIDAD

### TEMA: Cultura

#### Principales Resultados de los Programas Presupuestarios 2013

Cuadro 15

DATO 2013

#### FOMENTO Y PROMOCIÓN DE LA CULTURA Y LAS ARTES

Personas beneficiadas con el Programa Fomento y Promoción de la Cultura y las Artes	493 897
Mujeres beneficiadas con el Programa Fomento y Promoción de la Cultura y las Artes	256 826
Actividades artísticas y culturales	527
Talleres artísticos y culturales	3
Festivales artísticos	9
Encuentros regionales artísticos	1
Presentaciones de grupos artísticos	351
Talleres de teatro regional	18
Presentaciones de obras de teatro regional	170
Obras de teatro escolar	33
Apoyos económicos y en especie a artistas	131
Vestuario y accesorios para integrantes de grupos artísticos	598

#### FOMENTO A LA EDUCACIÓN ARTÍSTICA

Personas beneficiadas con el Programa Fomento a la Educación Artística	52 725
Mujeres beneficiadas con el Programa Fomento a la Educación Artística	27 417
Talleres de formación, capacitación y actualización artística	165
Presentaciones de grupos musicales	108
Clases de instrucción musical y orquestal a niños y jóvenes de las comunidades	24 273

#### PRESERVACIÓN, FORTALECIMIENTO Y DIFUSIÓN DEL PATRIMONIO CULTURAL

Personas beneficiadas con el Programa Preservación, Fortalecimiento y Difusión del Patrimonio Cultural	52 052
Mujeres beneficiadas con el Programa Preservación, Fortalecimiento y Difusión del Patrimonio Cultural	27 067
Apoyo a creadores municipales a/	128
Bienes del patrimonio cultural preservados	66 667
Eventos de preservación del patrimonio cultural	196
Talleres municipales de creación literaria en lengua Maya	20

#### FOMENTO Y PROMOCIÓN DEL HÁBITO A LA LECTURA Y LA PROMOCIÓN LITERARIA Y EDITORIAL

Personas beneficiadas con el Programa Fomento y Promoción del Hábito a la Lectura y la Promoción Literaria y Editorial	120 242
Mujeres beneficiadas con el Programa Fomento y Promoción del Hábito a la Lectura y la Promoción Literaria y Editorial	62 526
Actividades para el fomento al hábito de la lectura	263

---

## EJE: YUCATÁN CON EDUCACIÓN DE CALIDAD

### TEMA: Cultura

#### Principales Resultados de los Programas Presupuestarios 2013

Cuadro 15

---

DATO	2013
Cursos impartidos por expertos nacionales e internacionales	199
Producciones editoriales	36

---

a/ Se refiere al Programa de Apoyo a las Culturas Municipales y Comunitarias (PACMYC) y al Programa de Desarrollo Cultural Municipal.

Fuente: Secretaría de la Cultura y las Artes (Sedeculta). Despacho del Secretario.

Secretaría de la Cultura y las Artes (Sedeculta). Dirección de Desarrollo Cultural y Artístico.

Secretaría de la Cultura y las Artes (Sedeculta). Dirección de Promoción y Difusión Cultural.

## EJE: YUCATÁN CON EDUCACIÓN DE CALIDAD

### TEMA: Deporte

#### Principales Resultados de los Programas Presupuestarios 2013

Cuadro 16

DATO 2013

#### PROMOCIÓN DEL DEPORTE Y DESARROLLO DE ACTIVIDADES FÍSICAS, RECREATIVAS Y DE ESPARCIMIENTO

Personas beneficiadas con el Programa Promoción del Deporte y Desarrollo de Actividades Físicas, Recreativas y de Esparcimiento	1 031 026
Actividades deportivas y recreativas para la población en general	1 203
Apoyos a instituciones sin fines de lucro, asociaciones deportivas y particulares	1 000
Eventos de carrera de ruta y alto nivel	47
Actividades deportivas y recreativas para el adulto mayor	40
Participantes en el Programa Bienestar en Vacaciones	15 197
Sedes del Programa Bienestar en Vacaciones	29
Talentos detectados en el Programa Bienestar en Vacaciones	650

#### ALTO RENDIMIENTO

Deportistas en el Programa de Alto Rendimiento	1 072
Entrenadores capacitados	300
Entrenadores certificados	173
Estímulos económicos a medallistas de la Olimpiada Nacional	356
Becas de alto rendimiento	380
Cursos de capacitación	18
Consultas médicas para deportistas de alto rendimiento en el Centro de Medicina y Ciencias Aplicadas al Deporte	12 396

Fuente: Instituto del Deporte del Estado de Yucatán (IDEY). Dirección de Administración y Finanzas.



## EJE: YUCATÁN CON CRECIMIENTO ORDENADO

### TEMA: Infraestructura para el Desarrollo

#### Principales Resultados de los Programas Presupuestarios 2013

Cuadro 17

DATO	2013
------	------

#### INFRAESTRUCTURA URBANA

Metros cuadrados de construcción de calles y avenidas	306 257
Metros cuadrados de modernización de calles y avenidas	37 662
Metros cuadrados de reconstrucción de calles y avenidas	282 431
Metros cuadrados de conservación de calles y avenidas	57 643
Metros cuadrados de construcción y mantenimiento de banquetas	1 604
Metros cuadrados de construcción de entronques	7 201
Conservación y mantenimiento de infraestructura recreativa	26
Mejoramiento de la imagen urbana	2
Conservación y mantenimiento de edificios públicos	4
Kilómetros de ciclopistas	13
Construcción de paso superior vehicular	1

#### DOTACIÓN DE AGUA POTABLE

Ampliación de sistemas municipales de agua potable	15
Conservación de sistemas municipales de agua potable	27
Municipios apoyados con desinfectantes e hipocloradores	94
Metros lineales de circuitos hidrométricos	4 611
Construcción de redes de agua potable	1

#### CARRETERAS Y CAMINOS

Kilómetros de carretera construidos	10
Kilómetros de carretera reconstruidos	88
Kilómetros de carretera modernizados	74
Kilómetros de carretera conservados	568

#### INFRAESTRUCTURA BÁSICA PARA LA ATENCIÓN DE LOS PUEBLOS INDÍGENAS

Ampliación de sistemas de agua potable	35
Kilómetros de caminos construidos	21
Kilómetros de caminos modernizados	74

## EJE: YUCATÁN CON CRECIMIENTO ORDENADO

### TEMA: Infraestructura para el Desarrollo

Principales Resultados de los Programas Presupuestarios 2013

Cuadro 17

DATO	2013
------	------

(Continúa)

#### ELECTRIFICACIÓN EN ZONAS RURALES O URBANAS REZAGADAS

Metros lineales de ampliación de redes y líneas de distribución eléctrica	2 190
Metros lineales de construcción de redes y líneas de distribución eléctrica	6 870
Metros lineales de mejoramiento de redes y líneas de distribución eléctrica	3 571

Fuente: Instituto para la Conservación y Construcción de Obra Pública en Yucatán (Inccopy). Dirección de Planeación, Departamento de Programación.  
Instituto de Infraestructura Carretera de Yucatán (Incay). Dirección de Construcción, Departamento de Costos y Proyectos.  
Junta de Agua Potable y Alcantarillado de Yucatán (JAPAY). Subdirección Técnica, Gerencia de Fortalecimiento a Municipios, Departamento de Programación, Seguimiento y Control.  
Junta de Electrificación de Yucatán (JEDEY). Jefatura Técnica.

## EJE: YUCATÁN CON CRECIMIENTO ORDENADO

### TEMA: Vivienda

#### Principales Resultados de los Programas Presupuestarios 2013

Cuadro 18

DATO 2013

#### CONSTRUCCIÓN, AMPLIACIÓN Y MEJORAMIENTO DE VIVIENDA PARA GRUPOS VULNERABLES

Personas beneficiadas con el Programa Construcción, Ampliación y Mejoramiento de Vivienda para Grupos Vulnerables	3 155
Viviendas mejoradas con un techo de concreto a/	819
Viviendas ampliadas con una recámara adicional a/	1 402
Viviendas mejoradas con piso firme	48
Créditos para mejoramiento de viviendas otorgados	728
Viviendas de personas con discapacidad mejoradas	78
Viviendas de personas con discapacidad ampliadas con una recámara adicional	74
Viviendas de personas con discapacidad ampliadas con un baño	6

Nota: El total de las personas beneficiadas del Programa contabiliza únicamente al solicitante directo, es decir, jefes y jefas del hogar que hicieron la solicitud; no contempla a los indirectos o integrantes del hogar.

a/ Edificadas con los fondos de Aportaciones para la Infraestructura Social Estatal (FISE) y del Fideicomiso Fondo Nacional de Habitaciones Populares (Fonhapo).

Fuente: Instituto de Vivienda del Estado de Yucatán (IVEY). Dirección de Vivienda, Departamento de Apoyo a la Vivienda.

## EJE: YUCATÁN CON CRECIMIENTO ORDENADO

### TEMA: Medio Ambiente

#### Principales Resultados de los Programas Presupuestarios 2013

Cuadro 19

DATO 2013

#### TRATAMIENTO DE RESIDUOS SÓLIDOS

Evaluaciones de los Planes de Manejo de Residuos Sólidos y de Manejo Especial	19
Clausura y saneamiento de tiraderos a cielo abierto	4
Rehabilitación de sitios de disposición final	2

#### EDUCACIÓN, CULTURA Y PARTICIPACIÓN COMUNITARIA

Personas beneficiadas con el Programa Educación, Cultura y Participación Comunitaria	8 500
Mujeres beneficiadas con el Programa Educación, Cultura y Participación Comunitaria	3 829
Talleres de educación ambiental	130
Escuelas certificadas como responsables y sustentables	11

#### SANEAMIENTO

Construcción de sanitarios ecológicos rurales	3 089
Construcción de red de alcantarillado	1
Ampliación de plantas de tratamiento de aguas residuales	4
Rehabilitación de plantas de tratamiento de aguas residuales	5
Suministro e instalación de energía fotovoltaica	4

Fuente: Junta de Agua Potable y Alcantarillado de Yucatán (JAPAY). Subdirección Técnica, Gerencia de Fortalecimiento a Municipios, Departamento de Programación, Seguimiento y Control.

Secretaría de Desarrollo Urbano y Medio Ambiente (Seduma). Dirección de Educación Ambiental y Participación Social, Departamento de Educación Ambiental.

Secretaría de Desarrollo Urbano y Medio Ambiente (Seduma). Dirección de Gestión Ambiental y Conservación de los Recursos Naturales, Departamento de Saneamiento Ambiental.

## EJE: YUCATÁN SEGURO

### TEMA: Seguridad

#### Principales Resultados de los Programas Presupuestarios 2013

Cuadro 20

DATO 2013

#### PREVENCIÓN Y ATENCIÓN DEL DELITO

Personas beneficiadas con el Programa Prevención y Atención del Delito	45 566
Mujeres beneficiadas con el Programa Prevención y Atención del Delito	20 903
Pláticas de prevención del delito	318
Talleres de prevención del delito	164
Ferías de prevención del delito	76
Asesorías jurídicas a víctimas de los delitos	4 971
Consultas psicológicas a víctimas de los delitos	2 233
Visitas de trabajo social a víctimas de los delitos	51

#### ORIENTACIÓN PARA JÓVENES

Personas beneficiadas con el Programa Orientación para Jóvenes	20 472
Mujeres beneficiadas con el Programa Orientación para Jóvenes	10 709
Sesiones de orientación psicológica individual, familiar y de prevención de adicciones a adolescentes internos y externos a/	3 662
Talleres para la prevención de adicciones y de orientación familiar individuales y grupales	1 993
Atención médica y odontológica b/	10 741
Visitas de monitoreo y seguimiento externo c/	397
Apoyos de artículos básicos d/	971
Apoyo deportivo, educativo y extraescolar e/	3 756
Capacitación laboral f/	2 108

#### SISTEMA DE ATENCIÓN DE LLAMADAS DE EMERGENCIA Y DENUNCIA ANÓNIMA

Llamadas de emergencia reales	223 853
Denuncias anónimas reales	1 407

a/ Se orienta en la autovaloración del adolescente en cuanto a sus hábitos, pensamiento y reacciones emocionales y sociales.

b/ Se proporciona consulta médica y odontológica a través de esquemas del primer nivel de atención como: administración de medicamentos, curaciones, exploración física, terapias, toma de signos vitales, vacunación, desparasitaciones y terapias.

c/ Se localiza a los familiares de los adolescentes internos y se recaba información para la elaboración de evaluaciones previas, dictámenes técnicos, vinculación familiar e informes de cumplimiento a los programas personalizados de ejecución.

d/ Se entrega a los adolescentes en tratamiento artículos básicos para su higiene personal, credenciales, pases de visita y guías.

e/ Se refiere a campeonatos, muestras y actividades esporádicas.

f/ Se refiere a capacitación técnica y de formación socio-laboral en actividades dependientes o independientes para que logren hábitos laborales y destrezas específicas, que permitan el ejercicio de un oficio determinado.

Fuente: Fiscalía General del Estado (FGE). Dirección de Atención a Víctimas.

Fiscalía General del Estado (FGE). Dirección de Informática y Estadística.

Secretaría General de Gobierno (SGG). Centro Especializado en la Aplicación de Medidas para Adolescentes, Departamento de Trabajo Social y Programa Coraza Juvenil.

Secretaría General de Gobierno (SGG). Secretariado Técnico del Consejo Estatal de Seguridad Pública, Centro de Comunicaciones, Cómputo, Control y Comando.

**EJE: YUCATÁN SEGURO**  
**TEMA: Procuración de Justicia**

**Principales Resultados de los Programas Presupuestarios 2013**

**Cuadro 21**

DATO 2013

**JUSTICIA LABORAL**

Demandas individuales registradas	3 227
Demandas colectivas registradas	96
Audiencias de conciliación de demanda y excepciones	12 295
Juicios laborales solucionados por conciliación	2 248
Asesorías jurídicas y laborales a los trabajadores	6 318
Demandas de los trabajadores al servicio del Estado y Municipios	178
Convenios de los trabajadores al servicio del Estado y Municipios	95

**CENTROS DE REINSERCIÓN SOCIAL**

Internos que recibieron certificado de educación básica y media superior	562
Internos que recibieron cursos laborales para la reinserción	494
Internos que recibieron capacitación para el autoempleo	494
Eventos deportivos, recreativos y culturales	52
Pláticas de trabajo social y psicológicas	120
Asesorías jurídicas a personas liberadas y externadas	132
Beneficiarios de los apoyos económicos temporales	94

Fuente: Junta Local de Conciliación y Arbitraje del Estado.

Procuraduría de la Defensa de los Trabajadores al Servicio del Estado y Municipios.

Secretaría General de Gobierno (SGG). Dirección de Ejecución, Prevención y Reinserción Social, CERESO del Estado, Patronato de Asistencia para la Reinserción Social del Estado.

Secretaría del Trabajo y Previsión Social (STPS). Procuraduría Local de la Defensa del Trabajo.

## EJE: YUCATÁN SEGURO

### TEMA: Certeza Jurídica y Patrimonial

#### Principales Resultados de los Programas Presupuestarios 2013

Cuadro 22

DATO 2013

#### CERTEZA JURÍDICA Y RESPETO A LOS DERECHOS HUMANOS

Asistentes a las pláticas sobre la nueva cultura de la adopción	1 177
Beneficiarios en pláticas de pareja para adopción	120
Niños y niñas con actas de adopción	60
Asesorías jurídicas y psicológicas a personas con problemas familiares	30 038
Eventos de prevención de la violencia familiar	36
Participantes en la Red Estatal de Niños, Niñas y Adolescentes Difusores de sus Derechos y Deberes	91
Niños y niñas promotores de sus derechos y deberes	8 565
Pláticas y talleres para infantes sobre sus derechos y deberes	1 507

#### MODERNIZACIÓN DEL REGISTRO CIVIL

Personas beneficiadas con el Programa Modernización del Registro Civil a/	323 610
Mujeres beneficiadas con el Programa Modernización del Registro Civil	33 366
Actas de nacimiento	267 104
Actas de defunción	22 802
Actas de matrimonio	32 573
Parejas unidas en matrimonio en eventos colectivos	1 093
Certificados de doble nacionalidad	38

#### MODERNIZACIÓN DEL CATASTRO

Solicitudes de cartografía	1 154
Cédulas de propiedad inmobiliaria	12 202
Constancias de propiedad inmobiliaria	4 844
Certificados de propiedad inmobiliaria	1 056

#### MODERNIZACIÓN INTEGRAL DEL REGISTRO PÚBLICO DE LA PROPIEDAD Y DE COMERCIO

Constancia de inscripción vigente y no vigente de gravamen	3 061
Actos jurídicos relativos a compra-venta	28 882
Actos jurídicos relativos a donaciones	7 211
Actos jurídicos relativos a uniones	521



## EJE: YUCATÁN SEGURO

### TEMA: Certeza Jurídica y Patrimonial

#### Principales Resultados de los Programas Presupuestarios 2013

Cuadro 22

DATO	2013
Actos jurídicos relativos a la urbanización	396
Actos jurídicos relativos a las adjudicaciones de remate	259
Actos jurídicos relativos a la reservas de dominio inscritos	524
(Continúa)	
Actos jurídicos relativos a hipotecas	16 549
Actos jurídicos relativos a cancelaciones de embargos	2 183
Actos jurídicos relativos a fideicomisos	2 190
Actos jurídicos relativos a divisiones	16 311
Actos jurídicos relativos a constituciones en régimen de condominio	159
Actos jurídicos relativos a cancelaciones de convenios de hipotecas	1 245
Actos jurídicos relativos a adjudicaciones a título gratuito	2 319
Actos jurídicos relativos a usufructos	3 643
Actos jurídicos relativos a rectificaciones de inscripción y medidas	3 101
Hipotecas canceladas	10 648

a/ Incluye todos los servicios que se dieron en el año.

Fuente: Consejería Jurídica (CJ). Dirección del Registro Civil, Oficialía.

Instituto de Seguridad Jurídica Patrimonial de Yucatán (Insejupy). Dirección de Planeación y Modernización, Departamento de Planeación y Calidad.

Sistema para el Desarrollo Integral de la Familia en Yucatán (DIF). Dirección de Atención a la Infancia y la Familia.

Sistema para el Desarrollo Integral de la Familia en Yucatán (DIF). Procuraduría de la Defensa del Menor y la Familia.

---

**EJE: YUCATÁN SEGURO**

**TEMA: Gobernabilidad**

**Principales Resultados de los Programas Presupuestarios 2013**

**Cuadro 23**

---

DATO	2013
------	------

---

**PREVENCIÓN Y AUXILIO A LA POBLACIÓN EN CONTINGENCIAS**

Espacios habilitados como albergues	50
Guarderías y jardines de niños con Programa de Protección Civil	221
Personas capacitadas en los Programas de Protección Civil	524

---

Fuente: Secretaría General de Gobierno (SGG). Unidad Estatal de Protección Civil, Departamento de Prevención.

## EJE TRANSVERSAL: GESTIÓN Y ADMINISTRACIÓN PÚBLICA

### Principales Resultados de los Programas Presupuestarios 2013

Cuadro 24

DATO	2013
<b>TRANSPARENCIA Y RENDICIÓN DE CUENTAS</b>	
Publicación de informes y documentos	6
<b>ATENCIÓN DE CONTRIBUYENTES</b>	
Agencias foráneas	9
Unidades de Servicios Electrónicos (USE)	15
Trámites y servicios ofrecidos en las USE	15
Transacciones de trámites y servicios realizados en las USE	440 785
<b>ACCESO A LA INFORMACIÓN PÚBLICA GUBERNAMENTAL</b>	
Solicitudes de información pública recibidas	2 207
Solicitudes de información pública atendidas	2 169
<b>SERVICIOS PARA JUBILADOS</b>	
Talleres culturales para la tercera edad a/ Adultos Mayores asistentes	9
Adultas Mayores asistentes	32
Adultas Mayores asistentes	209
<b>PRESTACIONES ECONÓMICAS</b>	
Créditos a corto plazo	19 292
Otorgados a mujeres	8 757
Créditos especiales	5 347
Otorgados a mujeres	2 259
Créditos hipotecarios b/ Otorgados a mujeres	95
	57
<b>PRESTACIONES SOCIALES</b>	
Niños inscritos en los Centros de Desarrollo Infantil	781
Niñas inscritas en los Centros de Desarrollo Infantil	654
Huéspedes hombres del Centro Vacacional	7 789

## EJE TRANSVERSAL: GESTIÓN Y ADMINISTRACIÓN PÚBLICA

### Principales Resultados de los Programas Presupuestarios 2013

Cuadro 24

DATO 2013

(Continúa)

Huéspedes mujeres del Centro Vacacional	8 858
Visitantes al balneario del Centro Vacacional Público en General	40 818
Visitantes al balneario del Centro Vacacional Derechohabientes	10 305

a/ Se refiere a que todos los talleres son considerados como actividades culturales en el Centro de Jubilados y Pensionados del ISSTEY.

b/ Se refiere para la adquisición de vivienda familiar, construcción o ampliación.

Fuente: Agencia de Administración Fiscal de Yucatán (AFI). Dirección de Recaudación, Departamento de Recaudación y Departamento de Agencias Foráneas.

Agencia de Administración Fiscal de Yucatán (AFI). Dirección de Servicios al Contribuyente, Departamento de Orientación, Trámites y Servicios.

Instituto de Seguridad Social de los Trabajadores del Estado de Yucatán (ISSTEY). Subdirección de Finanzas, Departamento de Crédito.

Instituto de Seguridad Social de los Trabajadores del Estado de Yucatán (ISSTEY). Subdirección de Operaciones, Centro de Jubilados y Pensionados.

Secretaría de Administración y Finanzas (SAF). Unidad de Asesores. Dirección de Apoyo a la Gestión del Desempeño.

Secretaría de la Contraloría General de Yucatán (Secogey). Unidad de Acceso a la Información Pública del Poder Ejecutivo, Jefatura de Informática.

## 12.14 INDICADORES DE DESEMPEÑO



## CONTENIDO

1. Introducción
2. Distribución del Gasto por Eje del Plan Estatal de Desarrollo 2012-2018 y sus Principales Programas e Indicadores
3. Estructura del Informe de Indicadores
4. Informe de Indicadores de Desempeño 2013
5. Notas
6. Glosario





## 1. Introducción

La promoción del desarrollo se sustenta en la implementación del Modelo de Gestión Pública para Resultados. Dicho modelo implica la adopción de una nueva cultura del servicio público. Igualmente, propone soluciones para mejorar la interacción entre el Estado y los ciudadanos, dado que obliga al sector público a desarrollar instrumentos de política pública enfocados a resolver problemas que afecten a la sociedad en su conjunto o a un determinado grupo de la población.

El Presupuesto basado en Resultados (PbR) es uno de los ejes fundamentales de este modelo. En el ámbito el PbR se vinculan los objetivos globales de la planeación del desarrollo con los programas presupuestarios. Estos últimos son aquellas intervenciones públicas diseñadas para resolver problemas mediante su identificación, la definición de objetivos, el diseño de soluciones, la dotación de bienes y servicios, la asignación presupuestal, la implementación, seguimiento y control presupuestal, la evaluación, y la retroalimentación a este ciclo de política pública.

Son los programas presupuestarios la base para el desarrollo de mecanismos de seguimiento basados en indicadores.

El anexo de Indicadores presenta los indicadores de los programas presupuestarios a los que se ha dado seguimiento trimestral, semestral y anual durante 2013. Se presenta la información de cada indicador de acuerdo con su periodicidad de cálculo. Es importante recordar que el cálculo de los indicadores depende de la periodicidad de generación de la información estadística de las variables.

En 2013 el gasto asociado a los programas presupuestarios fue de 13 mil 153 millones 856 mil 818 pesos, equivalente al 47% del gasto ejercido por el Poder Ejecutivo<sup>1</sup>. El total de los programas presupuestarios se presenta en un cuadro al final de este resumen.

---

<sup>1</sup> Para el Informe de indicadores se considera el gasto asociado a los programas presupuestarios implementados por el Poder Ejecutivo, se excluye el gasto asociado a los poderes, órganos autónomos y ramos generales.

En el apartado 2 de este Anexo se presenta la distribución del gasto por eje del Plan Estatal de Desarrollo 2012-2018 y sus principales programas e indicadores

En cumplimiento de la Ley General de Contabilidad Gubernamental y la Ley de Fiscalización de la Cuenta Pública del Estado de Yucatán, el Poder Ejecutivo del Estado presenta el “Seguimiento a los Indicadores de Desempeño 2013”, Anexo de la Cuenta Pública en el cual se presentan los valores obtenidos por los indicadores de resultados de los programas presupuestarios clasificados de acuerdo con la Estructura Funcional Programática (EFP).

El anexo tiene por objeto mostrar los avances en el logro de los objetivos de los programas presupuestarios a través de mediciones del desempeño basadas en indicadores. También se incluyen indicadores de programas presupuestarios de entidades que no son de control presupuestal directo, y que ejecutaron con recursos propios.

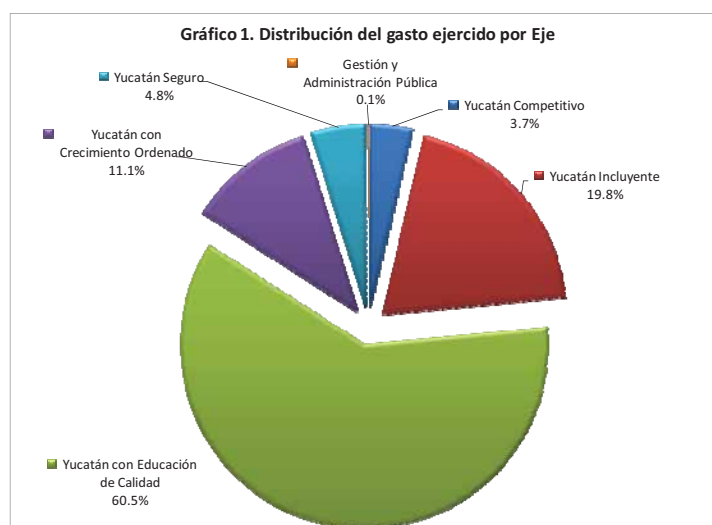
A fin de mejorar la comprensión e interpretación de la información contenida en este anexo, se incluyen los metadatos de cada indicador así como notas aclaratorias y un glosario.

## 2. Distribución del Gasto por Eje del Plan Estatal de Desarrollo 2012-2018 y sus Principales Programas e Indicadores

### Resumen Analítico

La clasificación del gasto de los programas por ejes del Plan Estatal de Desarrollo 2012-2018, permiten observar que los dos ejes más importantes tuvieron 80.4% del gasto asignado a los programas.

La estructura porcentual del gasto por programas según eje del PED se presenta en la gráfica siguiente.



### Eje: Yucatán Competitivo

En los programas asociados a este eje se erogaron 483 millones 645 mil 927 pesos.

Los tres programas con mayor gasto asignado concentraron 61% del gasto.

En el programa Fomento Agropecuario se ejercieron 154 millones 687 mil 693 pesos. La variación porcentual del valor de la producción pecuaria aumentó 11.1% en relación con el período anterior, en tanto la variación del valor de la producción agrícola disminuyó 2.1% en ese mismo periodo. La variación porcentual de la producción de ambas actividades, respecto del año anterior, creció 2.4% para la producción pecuaria y 5.4% para la agrícola.

El programa Desarrollo empresarial ejerció 82 mil ones 726 mil 534 p esos. Los indicadores asociados al programa señalan que la variación porcentual de la productividad laboral en el sector terciario se incrementó 3.7% y la del sector secundario 4.5%, en ambos casos respecto del periodo anterior.



El programa Apoyo Financiero para Actividades Agropecuarias, Silvícolas, de Pesca y de Pesca y de Caza ejerció 58 millones 142 mil 530 pesos. La variación porcentual del crédito otorgado a cada beneficiario se incrementó 59.4%, en relación con el periodo anterior,

## Eje: Yucatán Incluyente

El monto erogado alcanzó los 2 mil 609 mil lones 943 mil 253 p esos. Los tres programas de este Eje con mayor monto asignado concentraron 79.2% del gasto.

En el programa que presta la Atención de la Salud se erogaron 1 mil 044 millones 430 mil 715 pesos. El Índice de trato digno, indicador con el que se mide en el ámbito nacional la atención a los pacientes, alcanzó un valor de 95.7 en 2013.

En el programa del Sistema de Protección Social en Salud se ejercieron 739 millones 795 mil 837 pesos. Da cobertura a 99.3% de la población sin seguridad social afiliada al Sistema de Protección en Salud. En 2013 la población afiliada a este sistema representó 100% de lo esperado.



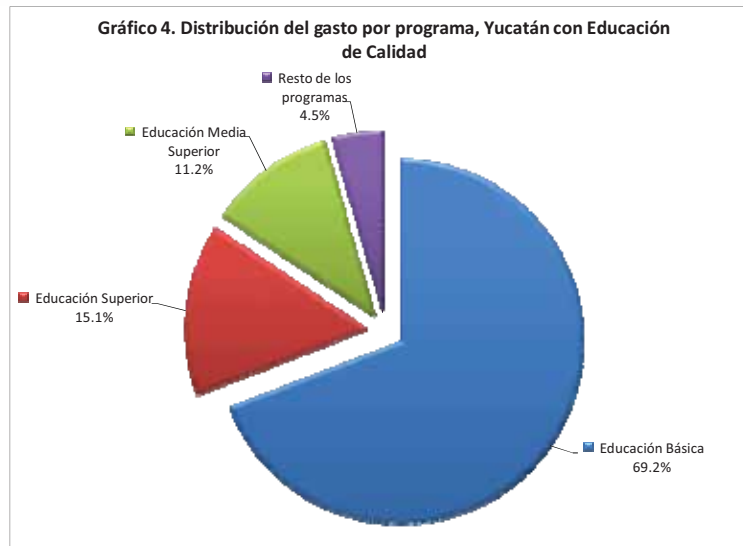
El programa presupuestario de Nutrición ejerció 282 millones 766 mil 422 pesos. El 53.8% de los beneficiarios salió de su condición de desnutrición. En el Estado 25.1% de de la población se encuentra en carencia por acceso a la alimentación.

## Yucatán con Educación de Calidad

En los programas de educación se erogaron 7 mil 960 millones 477 mil 103 pesos. La mayor parte del gasto, es decir, 96%, se concentra en los tres principales programas: educación básica, media superior y superior.

En educación básica se erogaron 5 mil 505 millones 280 mil 976 pesos. La eficiencia terminal de los alumnos de primaria fue 95.9% y en secundaria 83.3%. Los alumnos de primaria que obtuvieron al menos un nivel de logro bueno en español fue de 43% y en matemáticas 46.4%; y en los alumnos de secundaria de 20.8 y 15.5% respectivamente.

En educación superior el gasto fue de 1 mil 204 mil lones 090 mil 114 pesos. La cobertura de educación superior fue de 12%. El Consejo para la Acreditación de la Educación Superior A. C. acreditó 12% de los programas de este nivel. La tasa de ocupación de egresados con estudios de educación superior fue de 87.3%.



En Educación Media Superior se erogaron 893 millones 318 mil 939 pesos. La atención a la demanda potencial en este nivel es 57.7%, en tanto la eficiencia terminal alcanza 57.7%.

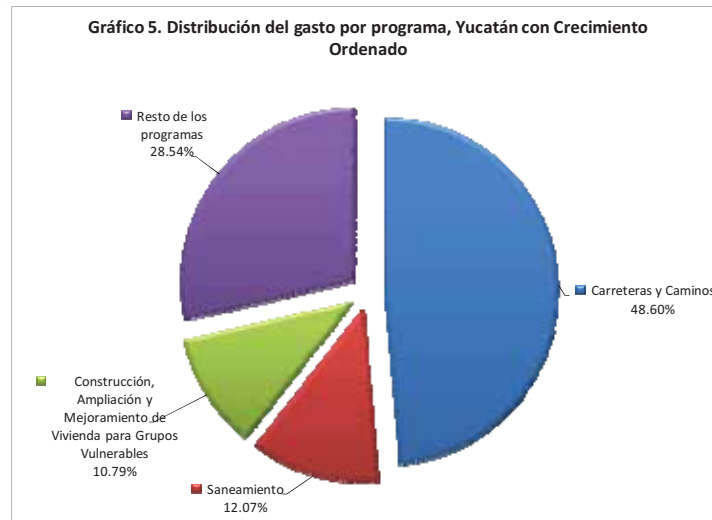
### Yucatán con Crecimiento Ordenado

Se ejercieron recursos en programas presupuestarios de este eje por 1 mil 462 millones 900 mil 534 pesos. De los recursos del Eje, 75.1 % fue ejercido en tres de sus programas.

En el programa de Carreteras y Caminos se invirtieron 710 millones 963 mil 494 pesos. La red carretera estatal se erogó 0.7% más que en el período anterior.

En el programa de Saneamiento se ejercieron 176 millones 512 mil 588 pesos. El tratamiento de aguas residuales se incrementó 92% respecto del periodo anterior.

En el programa de Construcción, Ampliación y Mejoramiento de Vivienda para Grupos Vulnerables se erogaron 157 millones 859 mil 379 pesos. El número de los créditos se incrementó 34.4%.



## Yucatán Seguro

En materia de seguridad se erogaron 629 mil 905 mil 794 pesos. Los tres programas presupuestarios con mayor monto representaron el 62.4% del total.



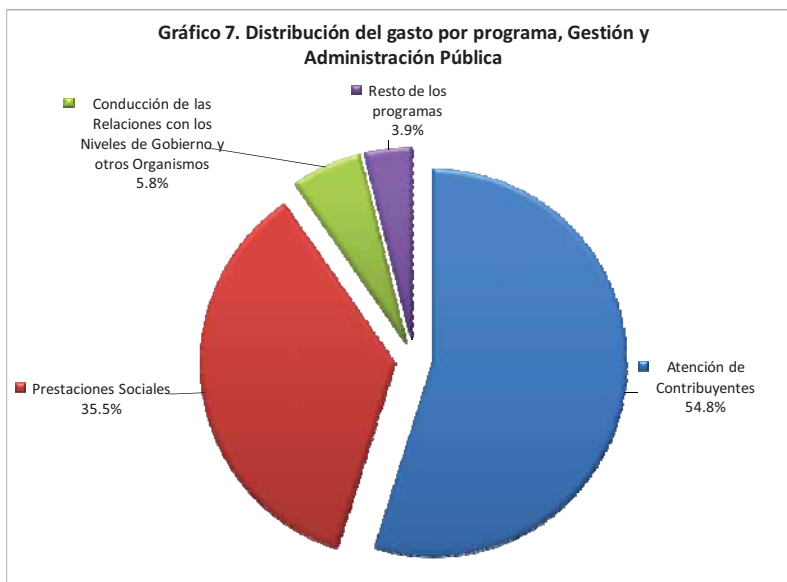
En los Centros de Readaptación Social se ejercieron 112 millones 283 mil 541 pesos. Los internos sentenciados rehabilitados y reinsertados en la sociedad representan 79.1% del total de internos que entran a este programa.

El gasto del programa presupuestario Modernización del Registro Civil fue de 124 millones 952 mil 102 pesos. El porcentaje de personas con identidad jurídica es 94% de la población.

En el programa Modernización del Catastro se ejercieron 59 mil lones 871 mil 558 p esos. El porcentaje de predios con certeza registral en el Estado es de 57%.

## Gestión y Administración Pública

Los programas presupuestarios asociados a este eje ejercieron 6 millones 984 mil 207 pesos.



En el programa de Atención de Contribuyentes se ejercieron 3 millones 170 mil 539 pesos. La variación porcentual de la recaudación respecto del año anterior es 4.51%.

El programa Prestaciones Sociales ejerció 2 millones 52 mil 980 pesos. El 93% de los trabajadores afiliados al ISSTEY ya se encuentran credencializados.

En el programa de Conducción de las Relaciones con los Niveles de Gobierno y otros Organismos se erogaron 336 mil 345 pesos. El porcentaje de ayuntamientos que recibieron asesoría y fueron vinculados con dependencias y órdenes de gobierno fue 84%.

### 3. Estructura del Informe de Indicadores

El informe se organiza a partir de las claves de la Estructura Funcional Programática (EFP), la cual incorpora el catálogo emitido por el Consejo Nacional de Armonización Contable (Finalidad, Función y Subfunción) y aspectos programáticos estatales (Eje y Programa Presupuestario).



FINALIDAD: 02 Desarrollo Social  
EJE: 02.04 Yucatán con Crecimiento Ordenado  
FUNCIÓN: 02.04.01 Protección Ambiental  
SUBFUNCIÓN: 02.04.01.03 Ordenación de Aguas Residuales, Drenaje y Alcantarillado  
PROGRAMA: 02.04.01.03.032PP Saneamiento

Seguidamente se muestra la información de los metadatos correspondientes a los indicadores de resultados: nombre, definición, fórmula, periodicidad del cálculo, ámbito de medición, tendencia y dimensión del indicador.

#### Metadatos de los indicadores

<b>Nombre:</b> Variación porcentual de tratamiento de aguas residuales		
<b>Definición:</b> Mide el cambio en términos porcentuales los metros cúbicos de aguas residuales tratadas en el periodo actual con relación a un periodo anterior		
<b>Fórmula:</b> $(B/C) \cdot 100$	<b>Periodicidad del Cálculo:</b> Semestral	<b>Ámbito de Medición:</b> Servicios y bienes
<b>Tendencia:</b> Ascendente	<b>Dimensión:</b> Eficiencia	
<b>Nombre:</b> Porcentaje de viviendas con sanitario		
<b>Definición:</b> Mide la proporción de viviendas particulares habitadas con sanitario con relación al total de viviendas particulares habitadas.		
<b>Fórmula:</b> $(B/C) \cdot 100$	<b>Periodicidad del Cálculo:</b> Anual	<b>Ámbito de Medición:</b> Resultados corto plazo
<b>Tendencia:</b> Ascendente	<b>Dimensión:</b> Eficacia	

En un tercer apartado se presenta el valor de los indicadores de resultados por programa presupuestario de acuerdo con la periodicidad del cálculo establecida en los metadatos.

#### Indicadores de Desempeño

Nombre del indicador	Periodicidad del Cálculo	Avance Trimestral		Avance Semestral		Avance Trimestral		Avance Semestral		Anual
		I	II	I	III	IV	II			
<b>De Resultados:</b>										
- Variación porcentual de tratamiento de aguas residuales	Semestral	N.A.	N.A.	50.00	N.A.	N.A.	N.A.	92.00		92.00
- Porcentaje de viviendas con sanitario	Anual	N.A.	N.A.	N.A.	N.A.	N.A.	N.A.	N.A.		N.D.

Es importante mencionar que cuando el indicador no tiene alguna cifra se utilizan los siguientes símbolos:

- N.A. = *No aplica*. Cuando no procede el cálculo debido a la periodicidad establecida en el indicador
- N.D. = *No disponible*. Para los casos donde la información no se generó o se encuentra en proceso de cálculo.

A continuación se presenta la relación de programas presupuestarios en los cuales se ejercieron recursos en 2013 y de los cuales se informan los avances de sus indicadores de desempeño, clasificados por cada uno de los Ejes del Plan Estatal del Desarrollo 2012 -2018:

Eje del Plan Estatal de Desarrollo	Programa Presupuestario
Yucatán Competitivo	<ul style="list-style-type: none"> <li>• Desarrollo Empresarial</li> <li>• Encadenamiento de Sectores Estratégicos</li> <li>• Promoción de la Inversión</li> <li>• Mejora Regulatoria</li> <li>• Fomento al Empleo</li> <li>• Fomento Agropecuario</li> <li>• Fomento de la Actividad Pesquera y Acuícola</li> <li>• Infraestructura Hidroagrícola</li> <li>• Apoyo Financiero para Actividades Agropecuarias, Silvícolas, de Pesca y de Pesca y de Caza</li> <li>• Promoción y Comercialización Turística</li> <li>• Desarrollo de Productos</li> <li>• Servicios para el Turismo</li> <li>• Desarrollo Científico</li> <li>• Desarrollo Tecnológico</li> </ul>
Yucatán Incluyente	<ul style="list-style-type: none"> <li>• Prevención y Atención de Accidentes</li> <li>• Institucionalización de Políticas de Género</li> <li>• Institucionalización de Políticas de Juventud</li> <li>• Urgencias Epidemiológicas y Desastres Naturales</li> <li>• Servicios de Salud a la Comunidad</li> <li>• Enfermedades Transmisibles</li> <li>• Salud Mental</li> <li>• Caravanas de la Salud</li> <li>• Salud de la Mujer</li> <li>• Salud Reproductiva</li> <li>• Salud Infantil</li> <li>• Enfermedades Crónicas degenerativas</li> <li>• Envejecimiento</li> <li>• Atención de la Salud</li> </ul>

	<ul style="list-style-type: none"> <li>• Conciliación y Arbitraje Médico</li> <li>• Sistema de Protección Social en Salud</li> <li>• Nutrición</li> <li>• Desarrollo Autogestivo de los Pueblos Indígenas</li> <li>• Organización Social y Operación Territorial</li> <li>• Atención a la Población Vulnerable</li> <li>• Sistema de Protección Social</li> </ul>
<p>Yucatán con Educación de Calidad</p>	<ul style="list-style-type: none"> <li>• Promoción del Deporte y Desarrollo de Actividades Físicas, Recreativas y de Esparcimiento</li> <li>• Alto Rendimiento</li> <li>• Fomento y Promoción de la Cultura y las Artes</li> <li>• Fomento y Promoción del Hábito a la Lectura y la Producción Literaria y Editorial</li> <li>• Fomento a la Educación Artística</li> <li>• Preservación, Fortalecimiento y Difusión del Patrimonio Cultural</li> <li>• Educación Básica</li> <li>• Educación Media Superior</li> <li>• Educación Superior</li> <li>• Formación de Profesionales del Arte</li> <li>• Educación de Posgrado</li> <li>• Educación y Capacitación para Adultos</li> <li>• Educación Inicial</li> </ul>
<p>Yucatán con Crecimiento Ordenado</p>	<ul style="list-style-type: none"> <li>• Preservación del Patrimonio Público</li> <li>• Tratamiento de Residuos Sólidos</li> <li>• Saneamiento</li> <li>• Educación, Cultura y Participación Comunitaria</li> <li>• Infraestructura Urbana</li> <li>• Dotación de Agua Potable</li> <li>• Infraestructura Básica para la Atención de los Pueblos Indígenas</li> <li>• Electrificación en Zonas Rurales o Urbanas Rezagadas</li> <li>• Infraestructura Básica para la Atención de los Pueblos Indígenas</li> <li>• Dotación de Infraestructura Urbana para Desarrollos Habitacionales</li> <li>• Construcción, Ampliación y Mejoramiento de Vivienda para Grupos Vulnerables</li> <li>• Apoyo Social para la Vivienda</li> </ul>

	<ul style="list-style-type: none"> <li>• Carreteras y Caminos</li> <li>• Carreteras y Caminos para la Atención de los Pueblos Indígenas</li> <li>• Transporte Público</li> </ul>
<p>Yucatán Seguro</p>	<ul style="list-style-type: none"> <li>• Justicia Laboral (antes Conciliación y Arbitraje)</li> <li>• Prevención y Atención del Delito</li> <li>• Defensoría de Oficio</li> <li>• Orientación para Jóvenes</li> <li>• Centros de Readaptación Social</li> <li>• Certeza Jurídica y Respeto a los Derechos Humanos</li> <li>• Prevención y Auxilio a la Población en Contingencias</li> <li>• Sistema de Atención de Llamadas de Emergencia y Denuncia Anónima</li> <li>• Modernización del Registro Civil</li> <li>• Modernización del Catastro</li> <li>• Modernización Integral del Registro Público de la Propiedad y de Comercio</li> <li>• Registro Notarial</li> </ul>
<p>Gestión y Administración Pública</p>	<ul style="list-style-type: none"> <li>• Conducción de las Relaciones con los Niveles de Gobierno y otros Organismos</li> <li>• Transparencia y Rendición de Cuentas</li> <li>• Atención de Contribuyentes</li> <li>• Servicios para Jubilados</li> <li>• Prestaciones Económicas</li> <li>• Prestaciones Sociales</li> </ul>

#### 4. Informe de Indicadores de Desempeño 2013





## GOBIERNO DEL ESTADO DE YUCATÁN

Seguimiento a los Indicadores de Desempeño 2013  
Asociados a la Estructura Funcional Programática

**FINALIDAD:** 01 Gobierno  
**EJE:** 01.02 Yucatán Incluyente  
**FUNCIÓN:** 01.02.03 Coordinación de la Política de Gobierno  
**SUBFUNCIÓN:** 01.02.03.09 Otros  
**PROGRAMA:** 01.02.03.09.018PP Institucionalización de Políticas de Juventud

### Metadatos de los indicadores

<b>Nombre:</b>	Tasa de jóvenes que participan en los programas gubernamentales en materia de juventud		
<b>Definición</b>	Se refiere al número de jóvenes (14 a 29 años) que participan en programas gubernamentales dirigidos a ellos por cada un mil jóvenes habitantes.		
<b>Fórmula:</b>	(B/C)*D	<b>Periodicidad del Cálculo:</b>	Trimestral
<b>Tendencia:</b>	Ascendente	<b>Dimensión:</b>	Eficacia
<b>Ámbito de Medición:</b>	Resultados corto plazo		
<b>Nombre:</b>	Tasa de participación juvenil en las actividades desarrolladas en las instancias municipales de juventud		
<b>Definición</b>	Mide la proporción de la población joven que participa en las actividades desarrolladas por las instancias municipales de juventud por cada un mil habitantes jóvenes.		
<b>Fórmula:</b>	(B/C)*D	<b>Periodicidad del Cálculo:</b>	Trimestral
<b>Tendencia:</b>	Ascendente	<b>Dimensión:</b>	Eficacia
<b>Ámbito de Medición:</b>	Servicios y bienes		

### Indicadores de Desempeño

Nombre del Indicador	Periodicidad del Cálculo	Avance Trimestral		Avance Semestral	Avance Trimestral		Avance Semestral	Anual
		I	II	I	III	IV	II	
<b>De Resultados:</b>								
- Tasa de participación juvenil en las actividades desarrolladas en las instancias municipales de juventud	Trimestral	99.29	135.00	<b>226.00</b>	385.00	449.00	<b>417.00</b>	<b>450.00</b>
- Tasa de jóvenes que participan en los programas gubernamentales en materia de juventud	Trimestral	62.02	105.32	<b>160.00</b>	289.00	361.00	<b>325.00</b>	<b>360.00</b>





# GOBIERNO DEL ESTADO DE YUCATÁN

Seguimiento a los Indicadores de Desempeño 2013  
Asociados a la Estructura Funcional Programática

**FINALIDAD:** 01 Gobierno  
**EJE:** 01.04 Yucatán con Crecimiento Ordenado  
**FUNCIÓN:** 01.04.03 Coordinación de la Política de Gobierno  
**SUBFUNCIÓN:** 01.04.03.03 Preservación y Cuidado del Patrimonio Público  
**PROGRAMA:** 01.04.03.03.015PP Preservación del Patrimonio Público

## Metadatos de los indicadores

<b>Nombre:</b>	Porcentaje de monumentos históricos intervenidos para su conservación		
<b>Definición</b>	Mide la proporción de monumentos históricos que reciben mantenimiento para su conservación y preservación con relación al total de monumentos históricos.		
<b>Fórmula:</b>	(B/C)*100	<b>Periodicidad del Cálculo:</b>	Trimestral
<b>Tendencia:</b>	Ascendente	<b>Dimensión:</b>	Eficacia
		<b>Ámbito de Medición:</b>	Servicios y bienes

## Indicadores de Desempeño

Nombre del Indicador	Periodicidad del Cálculo	Avance Trimestral		Avance Semestral	Avance Trimestral		Avance Semestral	Anual
		I	II	I	III	IV	II	
<b>De Resultados:</b> - Porcentaje de monumentos históricos intervenidos para su conservación	Trimestral	0.00	0.00	0.00	4.00	20.00	60.00	60.00

## GOBIERNO DEL ESTADO DE YUCATÁN

Seguimiento a los Indicadores de Desempeño 2013  
Asociados a la Estructura Funcional Programática

**FINALIDAD:** 01 Gobierno  
**EJE:** 01.05 Yucatán Seguro  
**FUNCIÓN:** 01.05.02 Justicia  
**SUBFUNCIÓN:** 01.05.02.01 Impartición de Justicia  
**PROGRAMA:** 01.05.02.01.005PP Justicia Laboral (antes Conciliación y Arbitraje)

### Metadatos de los indicadores

<b>Nombre:</b> Porcentaje de conflictos laborales resueltos		
<b>Definición:</b> Mide la proporción de conflictos laborales resueltos con relación al total de conflictos laborales atendidos.		
<b>Fórmula:</b> $(B/C)*100$	<b>Periodicidad del Cálculo:</b> Trimestral	<b>Ámbito de Medición:</b> Resultados corto plazo
<b>Tendencia:</b> Ascendente	<b>Dimensión:</b> Eficacia	

<b>Nombre:</b> Porcentaje de demandas resueltas		
<b>Definición:</b> Mide la proporción de demandas resueltas con relación al total de demandas presentadas.		
<b>Fórmula:</b> $(B/C)*100$	<b>Periodicidad del Cálculo:</b> Trimestral	<b>Ámbito de Medición:</b> Resultados corto plazo
<b>Tendencia:</b> Ascendente	<b>Dimensión:</b> Eficacia	

### Indicadores de Desempeño

Nombre del Indicador	Periodicidad del Cálculo	Avance Trimestral		Avance Semestral	Avance Trimestral		Avance Semestral	Anual
		I	II	I	III	IV	II	
<b>De Resultados:</b>								
- Porcentaje de demandas resueltas	Trimestral	100.00	100.00	<b>100.00</b>	100.00	100.00	<b>100.00</b>	<b>100.00</b>
- Porcentaje de conflictos laborales resueltos	Trimestral	100.00	100.00	<b>100.00</b>	100.00	100.00	<b>100.00</b>	<b>100.00</b>



# GOBIERNO DEL ESTADO DE YUCATÁN

Seguimiento a los Indicadores de Desempeño 2013  
Asociados a la Estructura Funcional Programática

**FINALIDAD:** 01 Gobierno  
**EJE:** 01.05 Yucatán Seguro  
**FUNCIÓN:** 01.05.02 Justicia  
**SUBFUNCIÓN:** 01.05.02.02 Procuración de Justicia  
**PROGRAMA:** 01.05.02.02.008PP Prevención y Atención del Delito

## Metadatos de los indicadores

<b>Nombre:</b> Tasa de delitos por cada 100 mil habitantes		
<b>Definición:</b> Mide el número de delitos que fueron denunciados ante el Ministerio Público por cada 100 mil habitantes.		
<b>Fórmula:</b> (B/C)*D	<b>Periodicidad del Cálculo:</b> Mensual	<b>Ámbito de Medición:</b> Resultados corto plazo
<b>Tendencia:</b> Descendente	<b>Dimensión:</b> Eficacia	

<b>Nombre:</b> Tasa de atención a víctimas de delito por cada 100 mil habitantes		
<b>Definición:</b> Mide la cantidad de asesorías jurídicas proporcionadas a las víctimas de delito por cada 100 mil habitantes.		
<b>Fórmula:</b> (B/C)*D	<b>Periodicidad del Cálculo:</b> Trimestral	<b>Ámbito de Medición:</b> Servicios y bienes
<b>Tendencia:</b> Constante	<b>Dimensión:</b> Eficacia	

## Indicadores de Desempeño

Nombre del Indicador	Periodicidad del Cálculo	Avance Trimestral		Avance Semestral	Avance Trimestral		Avance Semestral	Anual
		I	II	I	III	IV	II	
<b>De Resultados:</b>								
- Tasa de atención a víctimas de delito por cada 100 mil habitantes	Trimestral	71.94	84.15	<b>156.09</b>	85.51	89.96	<b>175.47</b>	<b>331.56</b>
- Tasa de delitos por cada 100 mil habitantes	Mensual	550.54	601.65	<b>1,152.19</b>	594.53	413.68	<b>1,008.21</b>	<b>2,160.40</b>



# GOBIERNO DEL ESTADO DE YUCATÁN

Seguimiento a los Indicadores de Desempeño 2013  
Asociados a la Estructura Funcional Programática

**FINALIDAD:** 01 Gobierno  
**EJE:** 01.05 Yucatán Seguro  
**FUNCIÓN:** 01.05.02 Justicia  
**SUBFUNCIÓN:** 01.05.02.02 Procuración de Justicia  
**PROGRAMA:** 01.05.02.02.009PP Defensoría de Oficio

## Metadatos de los indicadores

<b>Nombre:</b> Porcentaje de defensorías brindadas		
<b>Definición:</b> Mide la proporción de defensorías de oficio brindadas respecto al total de juicios.		
<b>Fórmula:</b> $(B/C)*100$	<b>Periodicidad del Cálculo:</b> Trimestral	<b>Ámbito de Medición:</b> Servicios y bienes
<b>Tendencia:</b> Ascendente	<b>Dimensión:</b> Eficacia	

## Indicadores de Desempeño

Nombre del Indicador	Periodicidad del Cálculo	Avance Trimestral		Avance Semestral	Avance Trimestral		Avance Semestral	Anual
		I	II	I	III	IV	II	
<b>De Resultados:</b> - Porcentaje de defensorías brindadas	Trimestral	29.00	16.00	<b>19.00</b>	16.00	17.00	<b>17.00</b>	<b>18.00</b>



# GOBIERNO DEL ESTADO DE YUCATÁN

Seguimiento a los Indicadores de Desempeño 2013  
Asociados a la Estructura Funcional Programática

**FINALIDAD:** 01 Gobierno  
**EJE:** 01.05 Yucatán Seguro  
**FUNCIÓN:** 01.05.02 Justicia  
**SUBFUNCIÓN:** 01.05.02.03 Reclusión y Readaptación Social  
**PROGRAMA:** 01.05.02.03.010PP Orientación para Jóvenes

## Metadatos de los indicadores

<b>Nombre:</b> Porcentaje de adolescentes atendidos		
<b>Definición:</b> Mide la proporción de jóvenes que han sido atendidos para que se desarrollen integralmente con relación al total de jóvenes programados por atender.		
<b>Fórmula:</b> $(B/C)*100$	<b>Periodicidad del Cálculo:</b> Semestral	<b>Ámbito de Medición:</b> Servicios y bienes
<b>Tendencia:</b> Ascendente	<b>Dimensión:</b> Eficacia	

## Indicadores de Desempeño

Nombre del Indicador	Periodicidad del Cálculo	Avance Trimestral		Avance Semestral	Avance Trimestral		Avance Semestral	Anual
		I	II	I	III	IV	II	
<b>De Resultados:</b> - Porcentaje de adolescentes atendidos	Semestral	N.A.	100.00	100.00	N.A.	N.A.	137.00	113.00



# GOBIERNO DEL ESTADO DE YUCATÁN

Seguimiento a los Indicadores de Desempeño 2013  
Asociados a la Estructura Funcional Programática

**FINALIDAD:** 01 Gobierno  
**EJE:** 01.05 Yucatán Seguro  
**FUNCIÓN:** 01.05.02 Justicia  
**SUBFUNCIÓN:** 01.05.02.03 Reclusión y Readaptación Social  
**PROGRAMA:** 01.05.02.03.011PP Centros de Readaptación Social

## Metadatos de los indicadores

<b>Nombre:</b> Porcentaje de internos sentenciados rehabilitados y reinsertados en la sociedad		
<b>Definición:</b> Mide la proporción de internos sentenciados rehabilitados y reinsertados en la sociedad respecto al total de los internos sentenciados.		
<b>Fórmula:</b> $(B/C)*100$	<b>Periodicidad del Cálculo:</b> Trimestral	<b>Ámbito de Medición:</b> Resultados corto plazo
<b>Tendencia:</b> Ascendente	<b>Dimensión:</b> Eficacia	

## Indicadores de Desempeño

Nombre del Indicador	Periodicidad del Cálculo	Avance Trimestral		Avance Semestral	Avance Trimestral		Avance Semestral	Anual
		I	II	I	III	IV	II	
<b>De Resultados:</b> - Porcentaje de internos sentenciados rehabilitados y reinsertados en la sociedad	Trimestral	79.00	80.00	<b>79.60</b>	70.00	88.90	<b>78.50</b>	<b>79.10</b>





# GOBIERNO DEL ESTADO DE YUCATÁN

Seguimiento a los Indicadores de Desempeño 2013  
Asociados a la Estructura Funcional Programática

**FINALIDAD:** 01 Gobierno  
**EJE:** 01.05 Yucatán Seguro  
**FUNCIÓN:** 01.05.07 Asuntos de Orden Público y Seguridad  
**SUBFUNCIÓN:** 01.05.07.02 Protección Civil  
**PROGRAMA:** 01.05.07.02.021PP Prevención y Auxilio a la Población en Contingencias

## Metadatos de los indicadores

<b>Nombre:</b>	Tasa de personas protegidas ante desastres naturales e incendios por cada 100 mil habitantes		
<b>Definición</b>	Mide la relación de personas que saben que deben hacer ante desastres naturales e incendios con relación a la población total por cada 100 mil habitantes.		
<b>Fórmula:</b>	(B/C)*D	<b>Periodicidad del Cálculo:</b>	Semestral
<b>Tendencia:</b>	Ascendente	<b>Dimensión:</b>	Eficacia
		<b>Ámbito de Medición:</b>	Resultados corto plazo

## Indicadores de Desempeño

Nombre del Indicador	Periodicidad del Cálculo	Avance Trimestral		Avance Semestral	Avance Trimestral		Avance Semestral	Anual
		I	II	I	III	IV	II	
<b>De Resultados:</b> - Tasa de personas protegidas ante desastres naturales e incendios por cada 100 mil habitantes	Semestral	N.A.	86,115.00	<b>86,115.00</b>	N.A.	N.A.	N.D.	<b>86,115.00</b>



## GOBIERNO DEL ESTADO DE YUCATÁN

Seguimiento a los Indicadores de Desempeño 2013  
Asociados a la Estructura Funcional Programática

**FINALIDAD:** 01 Gobierno  
**EJE:** 01.05 Yucatán Seguro  
**FUNCIÓN:** 01.05.07 Asuntos de Orden Público y Seguridad  
**SUBFUNCIÓN:** 01.05.07.04 Sistema Nacional de Seguridad Pública  
**PROGRAMA:** 01.05.07.04.022PP Sistema de Atención de Llamadas de Emergencia y Denuncia Anónima

### Metadatos de los indicadores

<b>Nombre:</b> Porcentaje de llamadas de emergencia atendidas		
<b>Definición:</b> Mide la proporción de llamadas de emergencia con casos reales atendidas.		
<b>Fórmula:</b> $(B/C)*100$	<b>Periodicidad del Cálculo:</b> Trimestral	<b>Ámbito de Medición:</b> Servicios y bienes
<b>Tendencia:</b> Ascendente	<b>Dimensión:</b> Eficacia	

<b>Nombre:</b> Porcentaje de llamadas de emergencia atendidas por situaciones de violencia		
<b>Definición:</b> Mide la proporción de llamadas de emergencia con casos reales atendidas, mediante la canalización hacia las diferentes áreas de apoyo, con relación al total de llamadas de violencia intrafamiliar recibidas.		
<b>Fórmula:</b> $(B/C)*100$	<b>Periodicidad del Cálculo:</b> Trimestral	<b>Ámbito de Medición:</b> Servicios y bienes
<b>Tendencia:</b> Ascendente	<b>Dimensión:</b> Eficacia	

### Indicadores de Desempeño

Nombre del Indicador	Periodicidad del Cálculo	Avance Trimestral		Avance Semestral	Avance Trimestral		Avance Semestral	Anual
		I	II	I	III	IV	II	
<b>De Resultados:</b>								
- Porcentaje de llamadas de emergencia atendidas por situaciones de violencia	Trimestral	100.00	100.00	<b>100.00</b>	100.00	100.00	<b>100.00</b>	<b>100.00</b>
- Porcentaje de llamadas de emergencia atendidas	Trimestral	100.00	100.00	<b>100.00</b>	100.00	100.00	<b>100.00</b>	<b>100.00</b>





# GOBIERNO DEL ESTADO DE YUCATÁN

Seguimiento a los Indicadores de Desempeño 2013  
Asociados a la Estructura Funcional Programática

**FINALIDAD:** 01 Gobierno  
**EJE:** 01.05 Yucatán Seguro  
**FUNCIÓN:** 01.05.08 Otros Servicios Generales  
**SUBFUNCIÓN:** 01.05.08.01 Servicios Registrales, Administrativos y Patrimoniales  
**PROGRAMA:** 01.05.08.01.024PP Modernización del Catastro

## Metadatos de los indicadores

<b>Nombre:</b>	Porcentaje de predios con certeza registral		
<b>Definición</b>	Mide la proporción de predios identificados con certeza registral que se encuentran registrados en la base de datos del catastro respecto al total de predios de propiedad privada identificados.		
<b>Fórmula:</b>	$(B/C)*100$	<b>Periodicidad del Cálculo:</b>	Trimestral
<b>Tendencia:</b>	Ascendente	<b>Dimensión:</b>	Eficacia
		<b>Ámbito de Medición:</b>	Servicios y bienes

## Indicadores de Desempeño

Nombre del Indicador	Periodicidad del Cálculo	Avance Trimestral		Avance Semestral	Avance Trimestral		Avance Semestral	Anual
		I	II	I	III	IV	II	
<b>De Resultados:</b> - Porcentaje de predios con certeza registral	Trimestral	53.00	55.00	<b>55.00</b>	56.00	57.00	<b>57.00</b>	<b>57.00</b>



# GOBIERNO DEL ESTADO DE YUCATÁN

Seguimiento a los Indicadores de Desempeño 2013  
Asociados a la Estructura Funcional Programática

**FINALIDAD:** 01 Gobierno  
**EJE:** 01.05 Yucatán Seguro  
**FUNCIÓN:** 01.05.08 Otros Servicios Generales  
**SUBFUNCIÓN:** 01.05.08.01 Servicios Registrales, Administrativos y Patrimoniales  
**PROGRAMA:** 01.05.08.01.025PP Modernización Integral del Registro Público de la Propiedad y de Comercio

## Metadatos de los indicadores

<b>Nombre:</b> Porcentaje de bienes inmuebles con certeza jurídica		
<b>Definición:</b> Mide la proporción de bienes inmuebles con certeza jurídica con relación al total de bienes inmuebles.		
<b>Fórmula:</b> $(B/C)*100$	<b>Periodicidad del Cálculo:</b> Trimestral	<b>Ámbito de Medición:</b> Resultados corto plazo
<b>Tendencia:</b> Ascendente	<b>Dimensión:</b> Eficacia	

## Indicadores de Desempeño

Nombre del Indicador	Periodicidad del Cálculo	Avance Trimestral		Avance Semestral	Avance Trimestral		Avance Semestral	Anual
		I	II	I	III	IV	II	
<b>De Resultados:</b> - Porcentaje de bienes inmuebles con certeza jurídica	Trimestral	64.00	65.00	<b>65.00</b>	68.00	68.80	<b>68.80</b>	<b>68.80</b>



# GOBIERNO DEL ESTADO DE YUCATÁN

Seguimiento a los Indicadores de Desempeño 2013  
Asociados a la Estructura Funcional Programática

**FINALIDAD:** 01 Gobierno  
**EJE:** 01.05 Yucatán Seguro  
**FUNCIÓN:** 01.05.08 Otros Servicios Generales  
**SUBFUNCIÓN:** 01.05.08.01 Servicios Registrales, Administrativos y Patrimoniales  
**PROGRAMA:** 01.05.08.01.026PP Registro Notarial

## Metadatos de los indicadores

<b>Nombre:</b> Porcentaje de registros notariales en resguardo inventariados		
<b>Definición:</b> Mide la proporción de registros notariales en resguardo inventariados con relación al total de registros notariales resguardados.		
<b>Fórmula:</b> $(B/C)*100$	<b>Periodicidad del Cálculo:</b> Semestral	<b>Ámbito de Medición:</b> Servicios y bienes
<b>Tendencia:</b> Ascendente	<b>Dimensión:</b> Eficacia	

## Indicadores de Desempeño

Nombre del Indicador	Periodicidad del Cálculo	Avance Trimestral		Avance Semestral	Avance Trimestral		Avance Semestral	Anual
		I	II	I	III	IV	II	
<b>De Resultados:</b> - Porcentaje de registros notariales en resguardo inventariados	Semestral	21.00	N.A.	23.00	N.A.	N.A.	29.90	29.90



# GOBIERNO DEL ESTADO DE YUCATÁN

Seguimiento a los Indicadores de Desempeño 2013  
Asociados a la Estructura Funcional Programática

**FINALIDAD:** 01 Gobierno  
**EJE:** 01.06 Gestión y Administración Pública  
**FUNCIÓN:** 01.06.03 Coordinación de la Política de Gobierno  
**SUBFUNCIÓN:** 01.06.03.02 Política Interior  
**PROGRAMA:** 01.06.03.02.014PP Conducción de las Relaciones con los Niveles de Gobierno y otros Organismos

## Metadatos de los indicadores

<b>Nombre:</b>	Porcentaje de ayuntamientos asesorados técnicamente y vinculados con dependencias y órdenes de gobierno		
<b>Definición</b>	Mide la proporción de ayuntamientos que son asesorados y logran establecer vínculos con dependencias estatales y federales para la gestión de recursos respecto al total de ayuntamientos del Estado.		
<b>Fórmula:</b>	(B/C)*100	<b>Periodicidad del Cálculo:</b>	Semestral
<b>Tendencia:</b>	Ascendente	<b>Dimensión:</b>	Eficacia
		<b>Ámbito de Medición:</b>	Servicios y bienes

## Indicadores de Desempeño

Nombre del Indicador	Periodicidad del Cálculo	Avance Trimestral		Avance Semestral	Avance Trimestral		Avance Semestral	Anual
		I	II	I	III	IV	II	
<b>De Resultados:</b> - Porcentaje de ayuntamientos asesorados técnicamente y vinculados con dependencias y órdenes de gobierno	Semestral	N.A.	N.A.	90.00	N.A.	N.A.	84.00	84.00





# GOBIERNO DEL ESTADO DE YUCATÁN

Seguimiento a los Indicadores de Desempeño 2013  
Asociados a la Estructura Funcional Programática

**FINALIDAD:** 01 Gobierno  
**EJE:** 01.06 Gestión y Administración Pública  
**FUNCIÓN:** 01.06.05 Asuntos Financieros y Hacendarios  
**SUBFUNCIÓN:** 01.06.05.02 Asuntos Hacendarios  
**PROGRAMA:** 01.06.05.02.019PP Atención de Contribuyentes

## Metadatos de los indicadores

<b>Nombre:</b> Variación porcentual de la recaudación		
<b>Definición:</b> Mide el cambio porcentual de la recaudación de un periodo actual con relación a un periodo anterior.		
<b>Fórmula:</b> $((B-C)/C)*100$	<b>Periodicidad del Cálculo:</b> Trimestral	<b>Ámbito de Medición:</b> Resultados corto plazo
<b>Tendencia:</b> Ascendente	<b>Dimensión:</b> Eficacia	

## Indicadores de Desempeño

Nombre del Indicador	Periodicidad del Cálculo	Avance Trimestral		Avance Semestral	Avance Trimestral		Avance Semestral	Anual
		I	II	I	III	IV	II	
<b>De Resultados:</b> - Variación porcentual de la recaudación	Trimestral	11.00	1.00	<b>6.05</b>	-6.00	13.04	<b>2.72</b>	<b>4.51</b>















# GOBIERNO DEL ESTADO DE YUCATÁN

Seguimiento a los Indicadores de Desempeño 2013  
Asociados a la Estructura Funcional Programática

**FINALIDAD:** 02 Desarrollo Social  
**EJE:** 02.02 Yucatán Incluyente  
**FUNCIÓN:** 02.02.03 Salud  
**SUBFUNCIÓN:** 02.02.03.01 Prestación de Servicios de Salud a la Comunidad  
**PROGRAMA:** 02.02.03.01.046PP Caravanas de la Salud

## Metadatos de los indicadores

<b>Nombre:</b>	Porcentaje de localidades con alta y muy alta marginación sin servicios de salud		
<b>Definición</b>	Mide la proporción de localidades con alta y muy alta marginación en el Estado, que son responsabilidad de los SSY y que no reciben servicios regulares de salud y que son atendidas por el programa Caravanas de Salud.		
<b>Fórmula:</b>	(B/C)*100	<b>Periodicidad del Cálculo:</b>	Trimestral
<b>Tendencia:</b>	Ascendente	<b>Dimensión:</b>	Eficacia
		<b>Ámbito de Medición:</b>	Resultados corto plazo

## Indicadores de Desempeño

Nombre del Indicador	Periodicidad del Cálculo	Avance Trimestral		Avance Semestral	Avance Trimestral		Avance Semestral	Anual
		I	II	I	III	IV	II	
<b>De Resultados:</b> - Porcentaje de localidades con alta y muy alta marginación sin servicios de salud	Trimestral	100.00	100.00	<b>100.00</b>	100.00	100.00	<b>100.00</b>	<b>100.00</b>



# GOBIERNO DEL ESTADO DE YUCATÁN

Seguimiento a los Indicadores de Desempeño 2013  
Asociados a la Estructura Funcional Programática

**FINALIDAD:** 02 Desarrollo Social  
**EJE:** 02.02 Yucatán Incluyente  
**FUNCIÓN:** 02.02.03 Salud  
**SUBFUNCIÓN:** 02.02.03.02 Prestación de Servicios de Salud a la Persona  
**PROGRAMA:** 02.02.03.02.047PP Salud de la Mujer

## Metadatos de los indicadores

<b>Nombre:</b> Porcentaje de mujeres con diagnóstico anormal o positivo de cáncer con tratamiento efectivo		
<b>Definición:</b> Mide la proporción de pacientes mujeres con diagnóstico anormal o positivo de cáncer que acuden a su clínica para tratamientos.		
<b>Fórmula:</b> $(B/C)*100$	<b>Periodicidad del Cálculo:</b> Trimestral	<b>Ámbito de Medición:</b> Resultados corto plazo
<b>Tendencia:</b> Ascendente	<b>Dimensión:</b> Eficacia	

## Indicadores de Desempeño

Nombre del Indicador	Periodicidad del Cálculo	Avance Trimestral		Avance Semestral	Avance Trimestral		Avance Semestral	Anual
		I	II	I	III	IV	II	
<b>De Resultados:</b> - Porcentaje de mujeres con diagnóstico anormal o positivo de cáncer con tratamiento efectivo	Trimestral	70.48	75.00	<b>72.70</b>	80.40	100.00	<b>100.00</b>	<b>100.00</b>













# GOBIERNO DEL ESTADO DE YUCATÁN

Seguimiento a los Indicadores de Desempeño 2013  
Asociados a la Estructura Funcional Programática

**FINALIDAD:** 02 Desarrollo Social  
**EJE:** 02.02 Yucatán Incluyente  
**FUNCIÓN:** 02.02.03 Salud  
**SUBFUNCIÓN:** 02.02.03.02 Prestación de Servicios de Salud a la Persona  
**PROGRAMA:** 02.02.03.02.053PP Atención de la Salud

## Metadatos de los indicadores

<b>Nombre:</b>	Índice de trato digno		
<b>Definición</b>	Mide la satisfacción de los usuarios en la atención recibida en las unidades médicas. Se evalúa la satisfacción por la oportunidad en la atención, por la información proporcionada por el médico, por el surtimiento de medicamentos y por el trato recibido.		
<b>Fórmula:</b>	A	<b>Periodicidad del Cálculo:</b>	Anual
<b>Tendencia:</b>	Ascendente	<b>Dimensión:</b>	Eficacia
		<b>Ámbito de Medición:</b>	Resultados corto plazo

## Indicadores de Desempeño

Nombre del Indicador	Periodicidad del Cálculo	Avance Trimestral		Avance Semestral	Avance Trimestral		Avance Semestral	Anual
		I	II	I	III	IV	II	
<b>De Resultados:</b> - Índice de trato digno	Anual	N.A.	95.30	<b>95.60</b>	95.90	N.A.	N.A.	<b>95.70</b>



# GOBIERNO DEL ESTADO DE YUCATÁN

Seguimiento a los Indicadores de Desempeño 2013  
Asociados a la Estructura Funcional Programática

**FINALIDAD:** 02 Desarrollo Social  
**EJE:** 02.02 Yucatán Incluyente  
**FUNCIÓN:** 02.02.03 Salud  
**SUBFUNCIÓN:** 02.02.03.04 Rectoría del Sistema de Salud  
**PROGRAMA:** 02.02.03.04.054PP Conciliación y Arbitraje Médico

## Metadatos de los indicadores

<b>Nombre:</b> Índice de satisfacción del usuario al concluir la atención		
<b>Definición:</b> Mide la proporción de usuarios que se encuentran satisfechos con la atención proporcionada por el personal de la CODAMEDY.		
<b>Fórmula:</b> $(B/C) \times 100$	<b>Periodicidad del Cálculo:</b> Anual	<b>Ámbito de Medición:</b> Servicios y bienes
<b>Tendencia:</b> Constante	<b>Dimensión:</b> Eficacia	

## Indicadores de Desempeño

Nombre del Indicador	Periodicidad del Cálculo	Avance Trimestral		Avance Semestral	Avance Trimestral		Avance Semestral	Anual
		I	II	I	III	IV	II	
<b>De Resultados:</b> - Índice de satisfacción del usuario al concluir la atención	Anual	N.A.	N.A.	N.A.	33.00	N.A.	N.A.	98.80





## GOBIERNO DEL ESTADO DE YUCATÁN

Seguimiento a los Indicadores de Desempeño 2013  
Asociados a la Estructura Funcional Programática

**FINALIDAD:** 02 Desarrollo Social  
**EJE:** 02.02 Yucatán Incluyente  
**FUNCIÓN:** 02.02.06 Protección Social  
**SUBFUNCIÓN:** 02.02.06.07 Indígenas  
**PROGRAMA:** 02.02.06.07.074PP Desarrollo Autogestivo de los Pueblos Indígenas

### Metadatos de los indicadores

<b>Nombre:</b>	Razón ingreso-costo de los artesanos mayahablantes		
<b>Definición</b>	Mide el cociente del ingreso percibido por los artesanos mayahablantes entre el costo de producción de los artículos. Se considera una relación de peso invertido por peso ganado.		
<b>Fórmula:</b>	B/C	<b>Periodicidad del Cálculo:</b>	Semestral
<b>Tendencia:</b>	Ascendente	<b>Dimensión:</b>	Eficiencia
<b>Nombre:</b>	Tasa de traductores (acreditados y/o certificados) por habitante de habla indígena		
<b>Definición</b>	Mide el número de traductores acreditados y/o certificados por cada 100 mil habitantes de habla indígena.		
<b>Fórmula:</b>	(B/C)*D	<b>Periodicidad del Cálculo:</b>	Anual
<b>Tendencia:</b>	Constante	<b>Dimensión:</b>	Eficacia

### Indicadores de Desempeño

Nombre del Indicador	Periodicidad del Cálculo	Avance Trimestral		Avance Semestral	Avance Trimestral		Avance Semestral	Anual
		I	II	I	III	IV	II	
<b>De Resultados:</b>								
- Tasa de traductores (acreditados y/o certificados) por habitante de habla indígena	Anual	N.A.	N.A.	N.A.	N.A.	N.A.	N.A.	16.90
- Razón ingreso-costo de los artesanos mayahablantes	Semestral	N.A.	N.A.	0.50	N.A.	N.A.	1.36	0.93









# GOBIERNO DEL ESTADO DE YUCATÁN

Seguimiento a los Indicadores de Desempeño 2013  
Asociados a la Estructura Funcional Programática

**FINALIDAD:** 02 Desarrollo Social  
**EJE:** 02.02 Yucatán Incluyente  
**FUNCIÓN:** 02.02.06 Protección Social  
**SUBFUNCIÓN:** 02.02.06.09 Otros de Seguridad Social y Asistencia Social  
**PROGRAMA:** 02.02.06.09.077PP Sistema de Protección Social

## Metadatos de los indicadores

<b>Nombre:</b>	Porcentaje de población afiliada al Sistema de Protección Social en Salud		
<b>Definición</b>	Mide la proporción de población sin seguridad social que ha sido ingresada al Sistema de Protección Social en Salud con relación al total de población sin seguridad social.		
<b>Fórmula:</b>	(B/C)*100	<b>Periodicidad del Cálculo:</b>	Semestral
<b>Tendencia:</b>	Ascendente	<b>Dimensión:</b>	Eficacia
		<b>Ámbito de Medición:</b>	Resultados corto plazo

## Indicadores de Desempeño

Nombre del Indicador	Periodicidad del Cálculo	Avance Trimestral		Avance Semestral	Avance Trimestral		Avance Semestral	Anual
		I	II	I	III	IV	II	
<b>De Resultados:</b> - Porcentaje de población afiliada al Sistema de Protección Social en Salud	Semestral	N.A.	N.A.	97.02	N.A.	N.A.	99.30	99.30



# GOBIERNO DEL ESTADO DE YUCATÁN

Seguimiento a los Indicadores de Desempeño 2013  
Asociados a la Estructura Funcional Programática

**FINALIDAD:** 02 Desarrollo Social

**EJE:** 02.03 Yucatán con Educación de Calidad

**FUNCIÓN:** 02.03.04 Recreación, Cultura y otras Manifestaciones Sociales

**SUBFUNCIÓN:** 02.03.04.01 Deporte y Recreación

**PROGRAMA:** 02.03.04.01.056PP Promoción del Deporte y Desarrollo de Actividades Físicas, Recreativas y de Esparcimiento

## Metadatos de los indicadores

**Nombre:** Variación porcentual del promedio de participantes por evento

**Definición:** Mide el cambio porcentual del promedio los de participantes que asisten a los eventos que se realizan en un periodo con relación a otro de referencia.

**Fórmula:**  $((B-C)/C)*100$

**Periodicidad del Cálculo:** Trimestral

**Ámbito de Medición:** Resultados corto plazo

**Tendencia:** Ascendente

**Dimensión:** Eficacia

## Indicadores de Desempeño

Nombre del Indicador	Periodicidad del Cálculo	Avance Trimestral		Avance Semestral	Avance Trimestral		Avance Semestral	Anual
		I	II	I	III	IV	II	
<b>De Resultados:</b> - Variación porcentual del promedio de participantes por evento	Trimestral	29.00	-30.00	-18.00	37.00	313.00	144.00	46.00



# GOBIERNO DEL ESTADO DE YUCATÁN

Seguimiento a los Indicadores de Desempeño 2013  
Asociados a la Estructura Funcional Programática

**FINALIDAD:** 02 Desarrollo Social  
**EJE:** 02.03 Yucatán con Educación de Calidad  
**FUNCIÓN:** 02.03.04 Recreación, Cultura y otras Manifestaciones Sociales  
**SUBFUNCIÓN:** 02.03.04.01 Deporte y Recreación  
**PROGRAMA:** 02.03.04.01.057PP Alto Rendimiento

## Metadatos de los indicadores

<b>Nombre:</b> Lugar que ocupa el Estado en la Olimpiada Nacional		
<b>Definición:</b> Mide el lugar que ocupa el Estado en el medallero de la Olimpiada Nacional, siendo el primer lugar el estado con mayor desempeño deportivo.		
<b>Fórmula:</b> A	<b>Periodicidad del Cálculo:</b> Anual	<b>Ámbito de Medición:</b> Resultados corto plazo
<b>Tendencia:</b> Descendente	<b>Dimensión:</b> Eficacia	

## Indicadores de Desempeño

Nombre del Indicador	Periodicidad del Cálculo	Avance Trimestral		Avance Semestral	Avance Trimestral		Avance Semestral	Anual
		I	II	I	III	IV	II	
<b>De Resultados:</b> - Lugar que ocupa el Estado en la Olimpiada Nacional	Anual	N.A.	6.00	6.00	N.A.	N.A.	N.A.	6.00

**FINALIDAD:** 02 Desarrollo Social  
**EJE:** 02.03 Yucatán con Educación de Calidad  
**FUNCIÓN:** 02.03.04 Recreación, Cultura y otras Manifestaciones Sociales  
**SUBFUNCIÓN:** 02.03.04.02 Cultura  
**PROGRAMA:** 02.03.04.02.058PP Fomento y Promoción de la Cultura y las Artes

### Metadatos de los indicadores

<b>Nombre:</b> Variación porcentual de asistentes a los eventos artísticos-culturales		
<b>Definición:</b> Mide el cambio porcentual de los asistentes a los eventos artísticos-culturales en un periodo dado con relación a un periodo anterior.		
<b>Fórmula:</b> $((B-C)/C)*100$	<b>Periodicidad del Cálculo:</b> Semestral	<b>Ámbito de Medición:</b> Resultados corto plazo
<b>Tendencia:</b> Ascendente	<b>Dimensión:</b> Eficacia	

### Indicadores de Desempeño

Nombre del Indicador	Periodicidad del Cálculo	Avance Trimestral		Avance Semestral	Avance Trimestral		Avance Semestral	Anual
		I	II	I	III	IV	II	
<b>De Resultados:</b> - Variación porcentual de asistentes a los eventos artísticos-culturales	Semestral	N.A.	N.A.	25.39	N.A.	N.A.	-11.40	3.17

## GOBIERNO DEL ESTADO DE YUCATÁN

Seguimiento a los Indicadores de Desempeño 2013  
Asociados a la Estructura Funcional Programática

**FINALIDAD:** 02 Desarrollo Social  
**EJE:** 02.03 Yucatán con Educación de Calidad  
**FUNCIÓN:** 02.03.04 Recreación, Cultura y otras Manifestaciones Sociales  
**SUBFUNCIÓN:** 02.03.04.02 Cultura  
**PROGRAMA:** 02.03.04.02.059PP Fomento y Promoción del Hábito a la Lectura y la Producción Literaria y Editorial

### Metadatos de los indicadores

<b>Nombre:</b>	Variación porcentual de asistentes a las actividades de fomento a la lectura		
<b>Definición</b>	Mide el cambio porcentual de los asistentes a las actividades de fomento a la lectura en un periodo dado con relación a otro periodo de referencia.		
<b>Fórmula:</b>	$((B-C)/C)*100$	<b>Periodicidad del Cálculo:</b> Trimestral	<b>Ámbito de Medición:</b> Resultados corto plazo
<b>Tendencia:</b>	Ascendente	<b>Dimensión:</b> Eficacia	

<b>Nombre:</b>	Variación porcentual de consultas a la Red Estatal de Bibliotecas		
<b>Definición</b>	Mide el cambio porcentual de consultas a la Red Estatal de Bibliotecas en un periodo dado con relación a otro periodo de referencia.		
<b>Fórmula:</b>	$((B-C)/C)*100$	<b>Periodicidad del Cálculo:</b> Trimestral	<b>Ámbito de Medición:</b> Resultados corto plazo
<b>Tendencia:</b>	Ascendente	<b>Dimensión:</b> Eficacia	

### Indicadores de Desempeño

Nombre del Indicador	Periodicidad del Cálculo	Avance Trimestral		Avance Semestral	Avance Trimestral		Avance Semestral	Anual
		I	II	I	III	IV	II	
<b>De Resultados:</b>								
- Variación porcentual de consultas a la Red Estatal de Bibliotecas	Trimestral	8.22	-74.31	<b>-29.15</b>	-75.68	-78.30	<b>-77.16</b>	<b>-52.34</b>
- Variación porcentual de asistentes a las actividades de fomento a la lectura	Trimestral	25.56	-3.85	<b>9.37</b>	-13.09	47.14	<b>10.84</b>	<b>10.15</b>

**FINALIDAD:** 02 Desarrollo Social  
**EJE:** 02.03 Yucatán con Educación de Calidad  
**FUNCIÓN:** 02.03.04 Recreación, Cultura y otras Manifestaciones Sociales  
**SUBFUNCIÓN:** 02.03.04.02 Cultura  
**PROGRAMA:** 02.03.04.02.060PP Fomento a la Educación Artística

## Metadatos de los indicadores

<b>Nombre:</b>	Promedio de participantes por actividad de educación artística		
<b>Definición</b>	Mide el promedio de participantes por actividad de educación artística realizada en un periodo dado.		
<b>Fórmula:</b>	SUM B/C	<b>Periodicidad del Cálculo:</b>	Trimestral
		<b>Ámbito de Medición:</b>	Resultados corto plazo
<b>Tendencia:</b>	Ascendente	<b>Dimensión:</b>	Eficacia

<b>Nombre:</b>	Variación porcentual de la matrícula registrada en actividades de educación artística		
<b>Definición</b>	Mide el cambio porcentual de la matrícula registrada en actividades de educación artística en un periodo dado con relación a otro periodo de referencia.		
<b>Fórmula:</b>	$((B-C)/C)*100$	<b>Periodicidad del Cálculo:</b>	Semestral
		<b>Ámbito de Medición:</b>	Resultados corto plazo
<b>Tendencia:</b>	Ascendente	<b>Dimensión:</b>	Eficacia

## Indicadores de Desempeño

Nombre del Indicador	Periodicidad del Cálculo	Avance Trimestral		Avance Semestral	Avance Trimestral		Avance Semestral	Anual
		I	II	I	III	IV	II	
<b>De Resultados:</b>								
- Promedio de participantes por actividad de educación artística	Trimestral	19.39	17.11	<b>18.25</b>	15.08	17.36	<b>16.21</b>	<b>17.28</b>
- Variación porcentual de la matrícula registrada en actividades de educación artística	Semestral	N.A.	N.A.	<b>-4.93</b>	N.A.	N.A.	<b>-19.96</b>	<b>-12.34</b>



**FINALIDAD:** 02 Desarrollo Social  
**EJE:** 02.03 Yucatán con Educación de Calidad  
**FUNCIÓN:** 02.03.04 Recreación, Cultura y otras Manifestaciones Sociales  
**SUBFUNCIÓN:** 02.03.04.02 Cultura  
**PROGRAMA:** 02.03.04.02.061PP Preservación, Fortalecimiento y Difusión del Patrimonio Cultural

### Metadatos de los indicadores

<b>Nombre:</b>	Variación porcentual de participantes en eventos de preservación de tradiciones y costumbres		
<b>Definición</b>	Mide el cambio porcentual de participantes en eventos de preservación de tradiciones y costumbres en un periodo dado con relación a otro periodo de referencia.		
<b>Fórmula:</b>	$((B-C)/C)*100$	<b>Periodicidad del Cálculo:</b> Semestral	<b>Ámbito de Medición:</b> Resultados corto plazo
<b>Tendencia:</b>	Ascendente	<b>Dimensión:</b> Eficacia	

<b>Nombre:</b>	Variación porcentual de consultas en la biblioteca virtual		
<b>Definición</b>	Mide el cambio porcentual de consultas en la biblioteca virtual en un periodo dado con respecto a otro periodo de referencia.		
<b>Fórmula:</b>	$((B-C)/C)*100$	<b>Periodicidad del Cálculo:</b> Semestral	<b>Ámbito de Medición:</b> Resultados corto plazo
<b>Tendencia:</b>	Ascendente	<b>Dimensión:</b> Eficacia	

### Indicadores de Desempeño

Nombre del Indicador	Periodicidad del Cálculo	Avance Trimestral		Avance Semestral	Avance Trimestral		Avance Semestral	Anual
		I	II	I	III	IV	II	
<b>De Resultados:</b>								
- Variación porcentual de consultas en la biblioteca virtual	Semestral	N.A.	N.A.	71.54	N.A.	N.A.	29.11	48.41
- Variación porcentual de participantes en eventos de preservación de tradiciones y costumbres	Semestral	N.A.	N.A.	-9.60	N.A.	N.A.	19.97	12.15

**FINALIDAD:** 02 Desarrollo Social  
**EJE:** 02.03 Yucatán con Educación de Calidad  
**FUNCIÓN:** 02.03.05 Educación  
**SUBFUNCIÓN:** 02.03.05.01 Educación Básica  
**PROGRAMA:** 02.03.05.01.062PP Educación Básica

## Metadatos de los indicadores

<b>Nombre:</b>	Porcentaje de alumnos de secundaria que obtuvieron al menos un nivel de logro bueno en Matemáticas		
<b>Definición</b>	Permite conocer la proporción de alumnos de secundaria que obtuvieron un nivel de logro bueno o excelente en la Evaluación Nacional de Logro Académico en Centros Escolares (ENLACE) en el área de Matemáticas, con relación al total de alumnos de secundaria.		
<b>Fórmula:</b>	$(B/C)*100$	<b>Periodicidad del Cálculo:</b> Anual	<b>Ámbito de Medición:</b> Resultados corto plazo
<b>Tendencia:</b>	Ascendente	<b>Dimensión:</b> Eficacia	
<b>Nombre:</b>	Porcentaje de atención a la demanda en educación especial		
<b>Definición</b>	Mide la matrícula total de inicio de cursos de un grado o nivel educativo de la edad correspondiente para cursar ese grado o nivel, independientemente de que solicite o no el servicio educativo.		
<b>Fórmula:</b>	$(B/C)*100$	<b>Periodicidad del Cálculo:</b> Anual	<b>Ámbito de Medición:</b> Resultados corto plazo
<b>Tendencia:</b>	Ascendente	<b>Dimensión:</b> Eficacia	
<b>Nombre:</b>	Porcentaje de alumnos de secundaria que obtuvieron al menos un nivel de logro bueno en Español		
<b>Definición</b>	Permite conocer la proporción de alumnos de secundaria que obtuvieron un nivel de logro bueno o excelente en la Evaluación Nacional de Logro Académico en Centros Escolares (ENLACE) en Español, con relación al total de alumnos de secundaria.		
<b>Fórmula:</b>	$(B/C)*100$	<b>Periodicidad del Cálculo:</b> Anual	<b>Ámbito de Medición:</b> Resultados corto plazo
<b>Tendencia:</b>	Ascendente	<b>Dimensión:</b> Eficacia	
<b>Nombre:</b>	Porcentaje de alumnos de primaria que obtuvieron al menos un nivel de logro bueno en Matemáticas		
<b>Definición</b>	Mide la proporción de alumnos de primaria que obtuvieron un nivel de logro bueno o excelente en la Evaluación Nacional de Logro Académico en Centros Escolares (ENLACE) en Matemáticas, con relación al total de alumnos de primaria.		
<b>Fórmula:</b>	$(B/C)*100$	<b>Periodicidad del Cálculo:</b> Anual	<b>Ámbito de Medición:</b> Resultados corto plazo
<b>Tendencia:</b>	Ascendente	<b>Dimensión:</b> Eficacia	
<b>Nombre:</b>	Índice de absorción en escuelas secundarias		
<b>Definición</b>	Mide la proporción de alumnos de nuevo ingreso al primer grado de secundaria con relación a los alumnos egresados de primaria.		
<b>Fórmula:</b>	$(B/C)*100$	<b>Periodicidad del Cálculo:</b> Anual	<b>Ámbito de Medición:</b> Resultados corto plazo
<b>Tendencia:</b>	Ascendente	<b>Dimensión:</b> Eficacia	
<b>Nombre:</b>	Porcentaje de atención a la demanda en educación básica		
<b>Definición</b>	Mide la matrícula total de inicio de cursos de un grado o nivel educativo de la edad correspondiente para cursar ese grado o nivel, independientemente de que solicite o no el servicio educativo.		
<b>Fórmula:</b>	A	<b>Periodicidad del Cálculo:</b> Anual	<b>Ámbito de Medición:</b> Resultados corto plazo
<b>Tendencia:</b>	Ascendente	<b>Dimensión:</b> Eficacia	
<b>Nombre:</b>	Porcentaje de eficiencia terminal secundaria		
<b>Definición</b>	Permite conocer el número de alumnos que terminan un nivel educativo dentro del tiempo ideal establecido y el porcentaje de alumnos que lo culminan extemporáneamente.		
<b>Fórmula:</b>	$(B/C)*100$	<b>Periodicidad del Cálculo:</b> Anual	<b>Ámbito de Medición:</b> Resultados corto plazo
<b>Tendencia:</b>	Ascendente	<b>Dimensión:</b> Eficacia	
<b>Nombre:</b>	Porcentaje de eficiencia terminal primaria		
<b>Definición</b>	Mide la proporción de egresados del nivel educativo primaria con relación a los alumnos de nuevo ingreso al primer grado de primaria que se registraron hace cinco años.		
<b>Fórmula:</b>	$(B/C)*100$	<b>Periodicidad del Cálculo:</b> Anual	<b>Ámbito de Medición:</b> Resultados mediano plazo
<b>Tendencia:</b>	Ascendente	<b>Dimensión:</b> Eficacia	
<b>Nombre:</b>	Porcentaje de alumnos de primaria que obtuvieron al menos un nivel de logro bueno en Español		
<b>Definición</b>	Mide la proporción de alumnos de primaria que obtuvieron un nivel de logro bueno o excelente en la Evaluación Nacional de Logro Académico en Centros Escolares (ENLACE) en Español, con relación al total de alumnos de primaria.		
<b>Fórmula:</b>	$(B/C)*100$	<b>Periodicidad del Cálculo:</b> Anual	<b>Ámbito de Medición:</b> Resultados corto plazo
<b>Tendencia:</b>	Ascendente	<b>Dimensión:</b> Eficacia	

## GOBIERNO DEL ESTADO DE YUCATÁN

Seguimiento a los Indicadores de Desempeño 2013  
Asociados a la Estructura Funcional Programática

### Indicadores de Desempeño

Nombre del Indicador	Periodicidad del Cálculo	Avance Trimestral		Avance Semestral	Avance Trimestral		Avance Semestral	Anual
		I	II	I	III	IV	II	
<b>De Resultados:</b>								
- Porcentaje de atención a la demanda en educación especial	Anual	N.A.	21.13	<b>21.13</b>	N.A.	N.A.	N.A.	<b>21.10</b>
- Porcentaje de alumnos de secundaria que obtuvieron al menos un nivel de logro bueno en Matemáticas	Anual	N.A.	N.A.	<b>N.A.</b>	N.A.	N.A.	N.A.	<b>15.50</b>
- Porcentaje de alumnos de primaria que obtuvieron al menos un nivel de logro bueno en Español	Anual	N.A.	N.A.	<b>N.A.</b>	N.A.	N.A.	N.A.	<b>43.00</b>
- Porcentaje de eficiencia terminal secundaria	Anual	N.A.	88.30	<b>88.30</b>	N.A.	N.A.	N.A.	<b>88.30</b>
- Porcentaje de atención a la demanda en educación básica	Anual	N.A.	102.90	<b>102.90</b>	N.A.	N.A.	N.A.	<b>102.90</b>
- Índice de absorción en escuelas secundarias	Anual	N.A.	100.60	<b>100.60</b>	N.A.	N.A.	N.A.	<b>100.60</b>
- Porcentaje de alumnos de secundaria que obtuvieron al menos un nivel de logro bueno en Español	Anual	N.A.	N.A.	<b>N.A.</b>	N.A.	N.A.	N.A.	<b>20.80</b>
- Porcentaje de eficiencia terminal primaria	Anual	N.A.	95.90	<b>95.90</b>	N.A.	N.A.	N.A.	<b>95.90</b>
- Porcentaje de alumnos de primaria que obtuvieron al menos un nivel de logro bueno en Matemáticas	Anual	N.A.	N.A.	<b>N.A.</b>	N.A.	N.A.	N.A.	<b>46.40</b>

**FINALIDAD:** 02 Desarrollo Social  
**EJE:** 02.03 Yucatán con Educación de Calidad  
**FUNCIÓN:** 02.03.05 Educación  
**SUBFUNCIÓN:** 02.03.05.02 Educación Media Superior  
**PROGRAMA:** 02.03.05.02.063PP Educación Media Superior

### Metadatos de los indicadores

<b>Nombre:</b>	Tasa de ocupación de egresados con estudios de educación media superior		
<b>Definición</b>	Mide la proporción de egresados con estudios de educación media superior con ocupación con relación al total de egresados con estudios de educación media superior.		
<b>Fórmula:</b>	$(B/C)*100$	<b>Periodicidad del Cálculo:</b> Anual	<b>Ámbito de Medición:</b> Resultados corto plazo
<b>Tendencia:</b>	Ascendente	<b>Dimensión:</b> Eficacia	

<b>Nombre:</b>	Porcentaje de atención a la demanda potencial en educación media superior		
<b>Definición</b>	Mide la matrícula total de inicio de cursos de un grado o nivel educativo de la edad correspondiente para cursar ese grado o nivel, independientemente de que solicite o no el servicio educativo.		
<b>Fórmula:</b>	$(B/C)*100$	<b>Periodicidad del Cálculo:</b> Anual	<b>Ámbito de Medición:</b> Resultados corto plazo
<b>Tendencia:</b>	Ascendente	<b>Dimensión:</b> Eficacia	

<b>Nombre:</b>	Porcentaje de eficiencia terminal de educación media superior		
<b>Definición</b>	Mide la proporción de egresados del nivel educativo media superior con relación a los alumnos de nuevo ingreso al primer grado de educación media superior que se registraron hace dos ciclos escolares.		
<b>Fórmula:</b>	$(B/C)*100$	<b>Periodicidad del Cálculo:</b> Anual	<b>Ámbito de Medición:</b> Resultados corto plazo
<b>Tendencia:</b>	Ascendente	<b>Dimensión:</b> Eficacia	

### Indicadores de Desempeño

Nombre del Indicador	Periodicidad del Cálculo	Avance Trimestral		Avance Semestral	Avance Trimestral		Avance Semestral	Anual
		I	II	I	III	IV	II	
<b>De Resultados:</b>								
- Porcentaje de eficiencia terminal de educación media superior	Anual	N.A.	57.70	<b>57.70</b>	N.A.	N.A.	N.A.	<b>57.70</b>
- Tasa de ocupación de egresados con estudios de educación media superior	Anual	N.A.	N.A.	<b>N.A.</b>	N.A.	N.A.	N.A.	N.D.
- Porcentaje de atención a la demanda potencial en educación media superior	Anual	N.A.	85.20	<b>85.20</b>	N.A.	N.A.	N.A.	<b>85.20</b>



## GOBIERNO DEL ESTADO DE YUCATÁN

Seguimiento a los Indicadores de Desempeño 2013  
Asociados a la Estructura Funcional Programática

**FINALIDAD:** 02 Desarrollo Social  
**EJE:** 02.03 Yucatán con Educación de Calidad  
**FUNCIÓN:** 02.03.05 Educación  
**SUBFUNCIÓN:** 02.03.05.03 Educación Superior  
**PROGRAMA:** 02.03.05.03.065PP Formación de Profesionales del Arte

### Metadatos de los indicadores

<b>Nombre:</b> Porcentaje de deserción escolar
<b>Definición:</b> Mide la proporción de alumnos que abandonan la escuela en un ciclo escolar con relación a los alumnos ingresados en el mismo ciclo escolar.
<b>Fórmula:</b> $(B/C)*100$ <b>Periodicidad del Cálculo:</b> Anual <b>Ámbito de Medición:</b> Resultados corto plazo
<b>Tendencia:</b> Descendente <b>Dimensión:</b> Eficacia

<b>Nombre:</b> Variación porcentual de alumnos titulados
<b>Definición:</b> Mide el cambio porcentual del número de alumnos titulados en el periodo actual con relación a un periodo base o anterior.
<b>Fórmula:</b> $((B-C)/C)*100$ <b>Periodicidad del Cálculo:</b> Anual <b>Ámbito de Medición:</b> Resultados corto plazo
<b>Tendencia:</b> Ascendente <b>Dimensión:</b> Eficacia

### Indicadores de Desempeño

Nombre del Indicador	Periodicidad del Cálculo	Avance Trimestral		Avance Semestral	Avance Trimestral		Avance Semestral	Anual
		I	II	I	III	IV	II	
<b>De Resultados:</b>								
- Variación porcentual de alumnos titulados	Anual	N.A.	N.A.	N.A.	N.A.	N.A.	N.A.	-11.00
- Porcentaje de deserción escolar	Anual	N.A.	N.A.	N.A.	N.A.	N.A.	7.00	10.00





# GOBIERNO DEL ESTADO DE YUCATÁN

Seguimiento a los Indicadores de Desempeño 2013  
Asociados a la Estructura Funcional Programática

**FINALIDAD:** 02 Desarrollo Social  
**EJE:** 02.03 Yucatán con Educación de Calidad  
**FUNCIÓN:** 02.03.05 Educación  
**SUBFUNCIÓN:** 02.03.05.05 Educación para Adultos  
**PROGRAMA:** 02.03.05.05.067PP Educación y Capacitación para Adultos

## Metadatos de los indicadores

<b>Nombre:</b>	Grado promedio de escolaridad		
<b>Definición:</b>	Número de años que en promedio aprobaron las personas de 15 años y más, en el Sistema Educativo Nacional. Se incluye a la población de 15 y más años con cero grados aprobados y se excluye a la población de 15 y más años con grados no especificados en algún nivel y a la población con nivel de escolaridad no especificado.		
<b>Fórmula:</b>	$(B/C)*100$	<b>Periodicidad del Cálculo:</b>	Anual
<b>Tendencia:</b>	Ascendente	<b>Dimensión:</b>	Eficacia
		<b>Ámbito de Medición:</b>	Resultados corto plazo

## Indicadores de Desempeño

Nombre del Indicador	Periodicidad del Cálculo	Avance Trimestral		Avance Semestral	Avance Trimestral		Avance Semestral	Anual
		I	II	I	III	IV	II	
<b>De Resultados:</b> - Grado promedio de escolaridad	Anual	N.A.	8.40	8.40	N.A.	N.A.	N.A.	8.50





# GOBIERNO DEL ESTADO DE YUCATÁN

Seguimiento a los Indicadores de Desempeño 2013  
Asociados a la Estructura Funcional Programática

**FINALIDAD:** 02 Desarrollo Social  
**EJE:** 02.03 Yucatán con Educación de Calidad  
**FUNCIÓN:** 02.03.05 Educación  
**SUBFUNCIÓN:** 02.03.05.06 Otros Servicios Educativos y Actividades Inherentes  
**PROGRAMA:** 02.03.05.06.068PP Educación Inicial

## Metadatos de los indicadores

<b>Nombre:</b> Razón docente/alumno			
<b>Definición:</b> Es el cociente de alumnos atendidos por un maestro.			
<b>Fórmula:</b> B/C	<b>Periodicidad del Cálculo:</b> Anual	<b>Ámbito de Medición:</b> Servicios y bienes	
<b>Tendencia:</b> Constante	<b>Dimensión:</b> Calidad		

## Indicadores de Desempeño

Nombre del Indicador	Periodicidad del Cálculo	Avance Trimestral		Avance Semestral	Avance Trimestral		Avance Semestral	Anual
		I	II	I	III	IV	II	
<b>De Resultados:</b> - Razón docente/alumno	Anual	N.A.	130.00	130.00	N.A.	N.A.	N.A.	130.00

**FINALIDAD:** 02 Desarrollo Social  
**EJE:** 02.04 Yucatán con Crecimiento Ordenado  
**FUNCIÓN:** 02.04.01 Protección Ambiental  
**SUBFUNCIÓN:** 02.04.01.01 Ordenación de Desechos  
**PROGRAMA:** 02.04.01.01.030PP Tratamiento de Residuos Sólidos

**Metadatos de los indicadores**

<b>Nombre:</b>	Porcentaje de residuos sólidos urbanos recolectados		
<b>Definición</b>	Mide la capacidad de recolección del material sólido orgánico e inorgánico de desecho generado en la entidad.		
<b>Fórmula:</b>	(B/C)*100	<b>Periodicidad del Cálculo:</b>	Semestral
<b>Tendencia:</b>	Ascendente	<b>Dimensión:</b>	Eficacia
<b>Ámbito de Medición:</b>	Servicios y bienes		
<b>Nombre:</b>	Razón de kilogramos de residuos sólidos reciclados por habitante		
<b>Definición</b>	Mide la capacidad de reciclaje y revalorización industrial del material sólido orgánico e inorgánico de desecho por cada habitante.		
<b>Fórmula:</b>	B/C	<b>Periodicidad del Cálculo:</b>	Semestral
<b>Tendencia:</b>	Ascendente	<b>Dimensión:</b>	Eficacia
<b>Ámbito de Medición:</b>	Resultados corto plazo		
<b>Nombre:</b>	Porcentaje de residuos sólidos dispuestos en sitios de confinamiento adecuados		
<b>Definición</b>	Mide la proporción del material sólido orgánico e inorgánico de desecho que es confinado a sitios que cumplen con los requerimientos de la NOM-083-SEMARNAT-2003 y que garantizan y reducen el impacto ambiental.		
<b>Fórmula:</b>	(B/C)*100	<b>Periodicidad del Cálculo:</b>	Semestral
<b>Tendencia:</b>	Ascendente	<b>Dimensión:</b>	Eficacia
<b>Ámbito de Medición:</b>	Resultados corto plazo		

**Indicadores de Desempeño**

Nombre del Indicador	Periodicidad del Cálculo	Avance Trimestral		Avance Semestral	Avance Trimestral		Avance Semestral	Anual
		I	II	I	III	IV	II	
<b>De Resultados:</b>								
- Razón de kilogramos de residuos sólidos reciclados por habitante	Semestral	N.A.	N.A.	68.50	N.A.	N.A.	65.00	65.00
- Porcentaje de residuos sólidos dispuestos en sitios de confinamiento adecuados	Semestral	N.A.	N.A.	66.00	N.A.	N.A.	66.00	66.00
- Porcentaje de residuos sólidos urbanos recolectados	Semestral	N.A.	N.A.	63.00	N.A.	N.A.	65.00	65.00



**FINALIDAD:** 02 Desarrollo Social  
**EJE:** 02.04 Yucatán con Crecimiento Ordenado  
**FUNCIÓN:** 02.04.01 Protección Ambiental  
**SUBFUNCIÓN:** 02.04.01.06 Otros de Protección Ambiental  
**PROGRAMA:** 02.04.01.06.033PP Educación, Cultura y Participación Comunitaria

### Metadatos de los indicadores

<b>Nombre:</b>	Porcentaje de escuelas de nivel básico certificadas con buenas prácticas ambientales		
<b>Definición</b>	Mide la proporción de escuelas de nivel básico con cultura ambiental mediante la certificación de prácticas sustentables en el manejo de residuos sólidos, agua y energía.		
<b>Fórmula:</b>	(B/C)*100	<b>Periodicidad del Cálculo:</b>	Semestral
<b>Tendencia:</b>	Ascendente	<b>Dimensión:</b>	Eficacia
<b>Nombre:</b>	Porcentaje de la población menor a 25 años que se involucra en acciones de conservación		
<b>Definición</b>	Mide la proporción de personas menores a 25 años del estado que participan en acciones de conservación ambiental, mediante los programas de educación ambiental y participación social que impulsa la Seduma.		
<b>Fórmula:</b>	(B/C)*100	<b>Periodicidad del Cálculo:</b>	Semestral
<b>Tendencia:</b>	Ascendente	<b>Dimensión:</b>	Eficacia
<b>Nombre:</b>	Porcentaje de organizaciones de la sociedad civil que cuentan con programas de educación ambiental		
<b>Definición</b>	Mide la proporción de organizaciones de la sociedad civil registradas en el estado de Yucatán que fomentan una cultura ambiental responsable mediante programas de educación ambiental.		
<b>Fórmula:</b>	(B/C)*100	<b>Periodicidad del Cálculo:</b>	Semestral
<b>Tendencia:</b>	Ascendente	<b>Dimensión:</b>	Eficacia

### Indicadores de Desempeño

Nombre del Indicador	Periodicidad del Cálculo	Avance Trimestral		Avance Semestral	Avance Trimestral		Avance Semestral	Anual
		I	II	I	III	IV	II	
<b>De Resultados:</b>								
- Porcentaje de organizaciones de la sociedad civil que cuentan con programas de educación ambiental	Semestral	N.A.	N.A.	85.00	N.A.	N.A.	86.00	86.00
- Porcentaje de la población menor a 25 años que se involucra en acciones de conservación	Semestral	N.A.	N.A.	31.00	N.A.	N.A.	48.00	48.00
- Porcentaje de escuelas de nivel básico certificadas con buenas prácticas ambientales	Semestral	N.A.	N.A.	34.00	N.A.	N.A.	37.00	37.00



# GOBIERNO DEL ESTADO DE YUCATÁN

Seguimiento a los Indicadores de Desempeño 2013  
Asociados a la Estructura Funcional Programática

**FINALIDAD:** 02 Desarrollo Social  
**EJE:** 02.04 Yucatán con Crecimiento Ordenado  
**FUNCIÓN:** 02.04.02 Vivienda y Servicios a la Comunidad  
**SUBFUNCIÓN:** 02.04.02.01 Urbanización  
**PROGRAMA:** 02.04.02.01.034PP Infraestructura Urbana

## Metadatos de los indicadores

<b>Nombre:</b>	Porcentaje de atención a viviendas con infraestructura peatonal		
<b>Definición</b>	Mide la proporción de viviendas a las que se les dotó con infraestructura peatonal con relación al total de viviendas que se detectó con necesidad de la misma.		
<b>Fórmula:</b>	$(B/C)*100$	<b>Periodicidad del Cálculo:</b>	Trimestral
<b>Tendencia:</b>	Ascendente	<b>Dimensión:</b>	Eficacia
		<b>Ámbito de Medición:</b>	Servicios y bienes

## Indicadores de Desempeño

Nombre del Indicador	Periodicidad del Cálculo	Avance Trimestral		Avance Semestral	Avance Trimestral		Avance Semestral	Anual
		I	II	I	III	IV	II	
<b>De Resultados:</b> - Porcentaje de atención a viviendas con infraestructura peatonal	Trimestral	0.00	0.00	<b>0.00</b>	0.00	0.00	<b>0.00</b>	<b>0.00</b>





**FINALIDAD:** 02 Desarrollo Social  
**EJE:** 02.04 Yucatán con Crecimiento Ordenado  
**FUNCIÓN:** 02.04.02 Vivienda y Servicios a la Comunidad  
**SUBFUNCIÓN:** 02.04.02.04 Alumbrado Público  
**PROGRAMA:** 02.04.02.04.037PP Electrificación en Zonas Rurales o Urbanas Rezagadas

## Metadatos de los indicadores

<b>Nombre:</b>	Porcentaje de viviendas indígenas con rezago en electrificación atendidas		
<b>Definición</b>	Mide la proporción de viviendas indígenas atendidas con infraestructura eléctrica con relación al total de viviendas en condiciones de rezago eléctrico.		
<b>Fórmula:</b>	$(B/C)*100$	<b>Periodicidad del Cálculo:</b>	Trimestral
<b>Tendencia:</b>	Ascendente	<b>Dimensión:</b>	Eficacia
<b>Ámbito de Medición:</b>	Servicios y bienes		
<b>Nombre:</b>	Porcentaje de ocupantes de viviendas que se les proporcionó el servicio eléctrico		
<b>Definición</b>	Mide la proporción de los ocupantes en viviendas que se les otorgó el servicio eléctrico en el año fiscal en relación con el total de ocupantes de viviendas sin energía eléctrica.		
<b>Fórmula:</b>	$(B/C)*100$	<b>Periodicidad del Cálculo:</b>	Anual
<b>Tendencia:</b>	Ascendente	<b>Dimensión:</b>	Eficacia
<b>Ámbito de Medición:</b>	Resultados corto plazo		

## Indicadores de Desempeño

Nombre del Indicador	Periodicidad del Cálculo	Avance Trimestral		Avance Semestral	Avance Trimestral		Avance Semestral	Anual
		I	II	I	III	IV	II	
<b>De Resultados:</b>								
- Porcentaje de viviendas indígenas con rezago en electrificación atendidas	Trimestral	0.00	60.00	<b>60.00</b>	30.00	10.00	<b>40.00</b>	<b>100.00</b>
- Porcentaje de ocupantes de viviendas que se les proporcionó el servicio eléctrico	Anual	N.A.	N.A.	<b>N.A.</b>	N.A.	N.A.	<b>N.A.</b>	<b>9.00</b>



**FINALIDAD:** 02 Desarrollo Social  
**EJE:** 02.04 Yucatán con Crecimiento Ordenado  
**FUNCIÓN:** 02.04.02 Vivienda y Servicios a la Comunidad  
**SUBFUNCIÓN:** 02.04.02.04 Alumbrado Público  
**PROGRAMA:** 02.04.02.04.038PP Infraestructura Básica para la Atención de los Pueblos Indígenas

### Metadatos de los indicadores

<b>Nombre:</b>	Porcentaje de viviendas en localidades indígenas que se les proporcionó el servicio eléctrico		
<b>Definición</b>	Mide la proporción de viviendas en localidades indígenas que recibieron energía eléctrica en el año fiscal en relación con el total de viviendas en localidades indígenas que no cuentan con el servicio eléctrico.		
<b>Fórmula:</b>	(B/C)*100	<b>Periodicidad del Cálculo:</b> Anual	<b>Ámbito de Medición:</b> Servicios y bienes
<b>Tendencia:</b>	Ascendente	<b>Dimensión:</b> Eficacia	

<b>Nombre:</b>	Porcentaje de cobertura de localidades con rezago eléctrico		
<b>Definición</b>	Mide la proporción localidades con reducción del rezago eléctrico con relación al total de localidades que necesitan ser atendidas.		
<b>Fórmula:</b>	(B/C)*100	<b>Periodicidad del Cálculo:</b> Trimestral	<b>Ámbito de Medición:</b> Servicios y bienes
<b>Tendencia:</b>	Ascendente	<b>Dimensión:</b> Eficacia	

### Indicadores de Desempeño

Nombre del Indicador	Periodicidad del Cálculo	Avance Trimestral		Avance Semestral	Avance Trimestral		Avance Semestral	Anual
		I	II	I	III	IV	II	
<b>De Resultados:</b>								
- Porcentaje de cobertura de localidades con rezago eléctrico	Trimestral	0.00	60.00	<b>60.00</b>	30.00	10.00	<b>40.00</b>	<b>100.00</b>
- Porcentaje de viviendas en localidades indígenas que se les proporcionó el servicio eléctrico	Anual	N.A.	N.A.	<b>N.A.</b>	N.A.	N.A.	<b>N.A.</b>	<b>2.60</b>



# GOBIERNO DEL ESTADO DE YUCATÁN

Seguimiento a los Indicadores de Desempeño 2013  
Asociados a la Estructura Funcional Programática

**FINALIDAD:** 02 Desarrollo Social  
**EJE:** 02.04 Yucatán con Crecimiento Ordenado  
**FUNCIÓN:** 02.04.02 Vivienda y Servicios a la Comunidad  
**SUBFUNCIÓN:** 02.04.02.05 Vivienda  
**PROGRAMA:** 02.04.02.05.039PP Dotación de Infraestructura Urbana para Desarrollos Habitacionales

## Metadatos de los indicadores

<b>Nombre:</b> Porcentaje de lotes con servicios básicos		
<b>Definición:</b> Mide el total de lotes con servicios básicos proporcionados entre el total de lotes identificados que requieren servicios básicos.		
<b>Fórmula:</b> $(B/C)*100$	<b>Periodicidad del Cálculo:</b> Anual	<b>Ámbito de Medición:</b> Servicios y bienes
<b>Tendencia:</b> Ascendente	<b>Dimensión:</b> Eficacia	

## Indicadores de Desempeño

Nombre del Indicador	Periodicidad del Cálculo	Avance Trimestral		Avance Semestral	Avance Trimestral		Avance Semestral	Anual
		I	II	I	III	IV	II	
<b>De Resultados:</b> - Porcentaje de lotes con servicios básicos	Anual	N.A.	N.A.	N.A.	27.50	N.A.	N.A.	7.50



# GOBIERNO DEL ESTADO DE YUCATÁN

Seguimiento a los Indicadores de Desempeño 2013  
Asociados a la Estructura Funcional Programática

**FINALIDAD:** 02 Desarrollo Social  
**EJE:** 02.04 Yucatán con Crecimiento Ordenado  
**FUNCIÓN:** 02.04.02 Vivienda y Servicios a la Comunidad  
**SUBFUNCIÓN:** 02.04.02.05 Vivienda  
**PROGRAMA:** 02.04.02.05.040PP Comercialización y Regularización de Suelo

## Metadatos de los indicadores

<b>Nombre:</b> Porcentaje de solicitudes de terreno atendidas		
<b>Definición:</b> Mide la proporción de total de solicitudes atendidas con relación al total de solicitudes recibidas en el año.		
<b>Fórmula:</b> $(B/C)*100$	<b>Periodicidad del Cálculo:</b> Anual	<b>Ámbito de Medición:</b> Resultados corto plazo
<b>Tendencia:</b> Ascendente	<b>Dimensión:</b> Economía	

## Indicadores de Desempeño

Nombre del Indicador	Periodicidad del Cálculo	Avance Trimestral		Avance Semestral	Avance Trimestral		Avance Semestral	Anual
		I	II	I	III	IV	II	
<b>De Resultados:</b> - Porcentaje de solicitudes de terreno atendidas	Anual	41.00	N.A.	41.00	N.A.	N.A.	N.A.	74.70



## GOBIERNO DEL ESTADO DE YUCATÁN

Seguimiento a los Indicadores de Desempeño 2013  
Asociados a la Estructura Funcional Programática

**FINALIDAD:** 02 Desarrollo Social  
**EJE:** 02.04 Yucatán con Crecimiento Ordenado  
**FUNCIÓN:** 02.04.02 Vivienda y Servicios a la Comunidad  
**SUBFUNCIÓN:** 02.04.02.05 Vivienda  
**PROGRAMA:** 02.04.02.05.040PP Comercialización y Regularización de Suelo

### Metadatos de los indicadores

<b>Nombre:</b> Porcentaje de solicitudes de terreno atendidas		
<b>Definición:</b> Mide la proporción de total de solicitudes atendidas con relación al total de solicitudes recibidas en el año.		
<b>Fórmula:</b> $(B/C) \times 100$	<b>Periodicidad del Cálculo:</b> Anual	<b>Ámbito de Medición:</b> Resultados corto plazo
<b>Tendencia:</b> Ascendente	<b>Dimensión:</b> Economía	

### Indicadores de Desempeño

Nombre del Indicador	Periodicidad del Cálculo	Avance Trimestral		Avance Semestral	Avance Trimestral		Avance Semestral	Anual
		I	II	I	III	IV	II	
<b>De Resultados:</b> - Porcentaje de solicitudes de terreno atendidas	Anual	41.00	N.A.	41.00	N.A.	N.A.	N.A.	74.70





# GOBIERNO DEL ESTADO DE YUCATÁN

Seguimiento a los Indicadores de Desempeño 2013  
Asociados a la Estructura Funcional Programática

**FINALIDAD:** 02 Desarrollo Social  
**EJE:** 02.04 Yucatán con Crecimiento Ordenado  
**FUNCIÓN:** 02.04.06 Protección Social  
**SUBFUNCIÓN:** 02.04.06.06 Apoyo Social para la Vivienda  
**PROGRAMA:** 02.04.06.06.073PP Apoyo Social para la Vivienda

## Metadatos de los indicadores

<b>Nombre:</b>	Variación porcentual del valor promedio de los créditos para vivienda otorgados		
<b>Definición</b>	Mide el cambio porcentual del valor de los créditos hipotecarios otorgados para la adquisición de viviendas en el período actual con relación a un período base o anterior		
<b>Fórmula:</b>	$((B-C)/C)*100$	<b>Periodicidad del Cálculo:</b>	Trimestral
<b>Tendencia:</b>	Constante	<b>Dimensión:</b>	Eficacia
		<b>Ámbito de Medición:</b>	Servicios y bienes

## Indicadores de Desempeño

Nombre del Indicador	Periodicidad del Cálculo	Avance Trimestral		Avance Semestral	Avance Trimestral		Avance Semestral	Anual
		I	II	I	III	IV	II	
<b>De Resultados:</b> - Variación porcentual del valor promedio de los créditos para vivienda otorgados	Trimestral	-51.00	-70.00	<b>-68.00</b>	-35.00	-40.00	<b>-37.00</b>	<b>-49.00</b>



# GOBIERNO DEL ESTADO DE YUCATÁN

Seguimiento a los Indicadores de Desempeño 2013  
Asociados a la Estructura Funcional Programática

**FINALIDAD:** 02 Desarrollo Social  
**EJE:** 02.06 Gestión y Administración Pública  
**FUNCIÓN:** 02.06.06 Protección Social  
**SUBFUNCIÓN:** 02.06.06.02 Edad Avanzada  
**PROGRAMA:** 02.06.06.02.070PP Servicios para Jubilados

## Metadatos de los indicadores

<b>Nombre:</b>	Porcentaje de asistencia a los talleres del Centro de Jubilados y Pensionados		
<b>Definición</b>	Mide la proporción de personas jubiladas y pensionadas que asisten a los talleres recreativos, culturales y deportivos del Centro de Jubilados y Pensionados con relación al total de personas inscritas.		
<b>Fórmula:</b>	(B/C)*100	<b>Periodicidad del Cálculo:</b>	Mensual
<b>Tendencia:</b>	Ascendente	<b>Dimensión:</b>	Eficacia
		<b>Ámbito de Medición:</b>	Servicios y bienes

## Indicadores de Desempeño

Nombre del Indicador	Periodicidad del Cálculo	Avance Trimestral		Avance Semestral	Avance Trimestral		Avance Semestral	Anual
		I	II	I	III	IV	II	
<b>De Resultados:</b> - Porcentaje de asistencia a los talleres del Centro de Jubilados y Pensionados	Mensual	77.00	75.00	<b>70.00</b>	76.00	75.00	<b>76.00</b>	<b>75.00</b>



# GOBIERNO DEL ESTADO DE YUCATÁN

Seguimiento a los Indicadores de Desempeño 2013  
Asociados a la Estructura Funcional Programática

**FINALIDAD:** 02 Desarrollo Social  
**EJE:** 02.06 Gestión y Administración Pública  
**FUNCIÓN:** 02.06.06 Protección Social  
**SUBFUNCIÓN:** 02.06.06.09 Otros de Seguridad Social y Asistencia Social  
**PROGRAMA:** 02.06.06.09.078PP Prestaciones Económicas

## Metadatos de los indicadores

<b>Nombre:</b>	Variación porcentual del valor promedio de los créditos otorgados		
<b>Definición</b>	Mide el cambio porcentual del valor de los créditos otorgados en el período actual respecto a un período base o anterior.		
<b>Fórmula:</b>	$((B-C)/C)*100$	<b>Periodicidad del Cálculo:</b>	Trimestral
<b>Tendencia:</b>	Ascendente	<b>Dimensión:</b>	Eficacia
		<b>Ámbito de Medición:</b>	Servicios y bienes

## Indicadores de Desempeño

Nombre del Indicador	Periodicidad del Cálculo	Avance Trimestral		Avance Semestral	Avance Trimestral		Avance Semestral	Anual
		I	II	I	III	IV	II	
<b>De Resultados:</b> - Variación porcentual del valor promedio de los créditos otorgados	Trimestral	-50.00	-10.00	<b>-30.00</b>	-21.00	50.00	<b>3.00</b>	<b>-15.00</b>



**FINALIDAD:** 02 Desarrollo Social  
**EJE:** 02.06 Gestión y Administración Pública  
**FUNCIÓN:** 02.06.06 Protección Social  
**SUBFUNCIÓN:** 02.06.06.09 Otros de Seguridad Social y Asistencia Social  
**PROGRAMA:** 02.06.06.09.079PP Prestaciones Sociales

### Metadatos de los indicadores

<b>Nombre:</b> Porcentaje de trabajadores credencializados		
<b>Definición:</b> Mide en términos porcentuales el total de los trabajadores afiliados al ISSTEY que ya cuentan con el trámite concluido de su credencialización.		
<b>Fórmula:</b> $(B/C)*100$	<b>Periodicidad del Cálculo:</b> Semestral	<b>Ámbito de Medición:</b> Servicios y bienes
<b>Tendencia:</b> Constante	<b>Dimensión:</b> Eficacia	

### Indicadores de Desempeño

Nombre del Indicador	Periodicidad del Cálculo	Avance Trimestral		Avance Semestral	Avance Trimestral		Avance Semestral	Anual
		I	II	I	III	IV	II	
<b>De Resultados:</b> - Porcentaje de trabajadores credencializados	Semestral	93.00	94.00	93.50	94.00	N.A.	93.00	93.00



**FINALIDAD:** 03 Desarrollo Económico  
**EJE:** 03.01 Yucatán Competitivo  
**FUNCIÓN:** 03.01.01 Asuntos Económicos, Comerciales y Laborales en General  
**SUBFUNCIÓN:** 03.01.01.01 Asuntos Económicos y Comerciales en General  
**PROGRAMA:** 03.01.01.01.081PP Encadenamiento de Sectores Estratégicos

**Metadatos de los indicadores**

<b>Nombre:</b>	Índice trimestral de la actividad económica estatal del sector terciario		
<b>Definición</b>	Es un indicador de coyuntura que ofrece un panorama general de la situación y evolución macroeconómica del Estado. Se considera como un adelanto del PIB Estatal del sector terciario dado que sigue los mismos principios y normas contables del cálculo anual del PIB Estatal.		
<b>Fórmula:</b>	A	<b>Periodicidad del Cálculo:</b>	Trimestral
<b>Tendencia:</b>	Ascendente	<b>Dimensión:</b>	Eficacia
<b>Nombre:</b>	Índice trimestral de la actividad económica estatal del sector secundario		
<b>Definición</b>	Es un indicador de coyuntura que ofrece un panorama general de la situación y evolución macroeconómica del Estado. Se considera como un adelanto del PIB Estatal del sector secundario dado que sigue los mismos principios y normas contables del cálculo anual del PIB Estatal.		
<b>Fórmula:</b>	A	<b>Periodicidad del Cálculo:</b>	Trimestral
<b>Tendencia:</b>	Ascendente	<b>Dimensión:</b>	Eficacia

**Indicadores de Desempeño**

Nombre del Indicador	Periodicidad del Cálculo	Avance Trimestral		Avance Semestral	Avance Trimestral		Avance Semestral	Anual
		I	II	I	III	IV	II	
<b>De Resultados:</b>								
- Índice trimestral de la actividad económica estatal del sector secundario	Trimestral	143.80	126.90	<b>126.90</b>	116.20	97.80	<b>99.00</b>	<b>99.60</b>
- Índice trimestral de la actividad económica estatal del sector terciario	Trimestral	129.41	155.20	<b>155.20</b>	148.50	114.20	<b>114.30</b>	<b>113.90</b>



**FINALIDAD:** 03 Desarrollo Económico  
**EJE:** 03.01 Yucatán Competitivo  
**FUNCIÓN:** 03.01.01 Asuntos Económicos, Comerciales y Laborales en General  
**SUBFUNCIÓN:** 03.01.01.01 Asuntos Económicos y Comerciales en General  
**PROGRAMA:** 03.01.01.01.083PP Mejora Regulatoria

## Metadatos de los indicadores

<b>Nombre:</b> Tiempo promedio de trámites y servicios		
<b>Definición</b> Mide el promedio de días que tarda en atenderse la solicitud de un trámite o servicio solicitado por un ciudadano.		
<b>Fórmula:</b> SUM B/C	<b>Periodicidad del Cálculo:</b> Anual	<b>Ámbito de Medición:</b> Servicios y bienes
<b>Tendencia:</b> Descendente	<b>Dimensión:</b> Eficacia	

<b>Nombre:</b> Porcentaje de satisfacción de usuarios		
<b>Definición</b> Mide la proporción de usuarios encuestados que consideran satisfactorio el servicio recibido.		
<b>Fórmula:</b> (B/C)*100	<b>Periodicidad del Cálculo:</b> Anual	<b>Ámbito de Medición:</b> Resultados mediano plazo
<b>Tendencia:</b> Ascendente	<b>Dimensión:</b> Eficacia	

<b>Nombre:</b> Porcentaje de trámites y servicios mejorados		
<b>Definición</b> Mide la proporción de trámites y servicios que tuvieron alguna mejora con relación al total de trámites y servicios del Gobierno del Estado.		
<b>Fórmula:</b> (B/C)*100	<b>Periodicidad del Cálculo:</b> Semestral	<b>Ámbito de Medición:</b> Servicios y bienes
<b>Tendencia:</b> Ascendente	<b>Dimensión:</b> Eficacia	

## Indicadores de Desempeño

Nombre del Indicador	Periodicidad del Cálculo	Avance Trimestral		Avance Semestral	Avance Trimestral		Avance Semestral	Anual
		I	II	I	III	IV	II	
<b>De Resultados:</b>								
- Porcentaje de satisfacción de usuarios	Anual	N.A.	N.A.	N.A.	N.A.	N.A.	N.A.	70.00
- Tiempo promedio de trámites y servicios	Anual	N.A.	N.A.	N.A.	N.A.	N.A.	N.A.	14.70
- Porcentaje de trámites y servicios mejorados	Semestral	N.A.	2.14	2.14	N.A.	N.A.	2.50	2.50



# GOBIERNO DEL ESTADO DE YUCATÁN

Seguimiento a los Indicadores de Desempeño 2013  
Asociados a la Estructura Funcional Programática

**FINALIDAD:** 03 Desarrollo Económico  
**EJE:** 03.01 Yucatán Competitivo  
**FUNCIÓN:** 03.01.01 Asuntos Económicos, Comerciales y Laborales en General  
**SUBFUNCIÓN:** 03.01.01.02 Asuntos Laborales Generales  
**PROGRAMA:** 03.01.01.02.084PP Fomento al Empleo

## Metadatos de los indicadores

<b>Nombre:</b> Tasa de desocupación		
<b>Definición:</b> Porcentaje de la población económicamente activa (PEA) del Estado que se encuentra sin trabajar, pero que está buscando trabajo.		
<b>Fórmula:</b> $(B/C)*100$	<b>Periodicidad del Cálculo:</b> Trimestral	<b>Ámbito de Medición:</b> Resultados mediano plazo
<b>Tendencia:</b> Descendente	<b>Dimensión:</b> Eficacia	

## Indicadores de Desempeño

Nombre del Indicador	Periodicidad del Cálculo	Avance Trimestral		Avance Semestral	Avance Trimestral		Avance Semestral	Anual
		I	II	I	III	IV	II	
<b>De Resultados:</b> - Tasa de desocupación	Trimestral	3.26	3.15	<b>3.20</b>	3.40	2.50	<b>2.95</b>	<b>3.07</b>











**FINALIDAD:** 03 Desarrollo Económico  
**EJE:** 03.01 Yucatán Competitivo  
**FUNCIÓN:** 03.01.07 Turismo  
**SUBFUNCIÓN:** 03.01.07.01 Turismo  
**PROGRAMA:** 03.01.07.01.094PP Promoción y Comercialización Turística

## Metadatos de los indicadores

<b>Nombre:</b>	Variación porcentual en la llegada de visitantes nacionales con pernocta		
<b>Definición</b>	Se refiere al cambio porcentual en el número de visitantes nacionales con pernocta registrados en los principales centros turísticos del Estado durante un periodo determinado, con relación al mismo periodo del año anterior.		
<b>Fórmula:</b>	$((B-C)/C)*100$	<b>Periodicidad del Cálculo:</b> Trimestral	<b>Ámbito de Medición:</b> Resultados corto plazo
<b>Tendencia:</b>	Ascendente	<b>Dimensión:</b> Eficacia	

<b>Nombre:</b>	Variación porcentual de la llegada de visitantes internacionales con pernocta		
<b>Definición</b>	Se refiere al cambio porcentual en el número de visitantes internacionales con pernocta registrados en los principales centros turísticos del Estado durante un periodo determinado, con relación al mismo periodo del año anterior.		
<b>Fórmula:</b>	$((B-C)/C)*100$	<b>Periodicidad del Cálculo:</b> Trimestral	<b>Ámbito de Medición:</b> Resultados corto plazo
<b>Tendencia:</b>	Ascendente	<b>Dimensión:</b> Eficacia	

<b>Nombre:</b>	Variación porcentual del ingreso hotelero		
<b>Definición</b>	Se refiere al cambio porcentual durante un periodo determinado, respecto al mismo periodo del año anterior en el monto del ingreso por concepto de hospedaje declarado por los establecimientos del Estado durante la recaudación del impuesto estatal al hospedaje.		
<b>Fórmula:</b>	$((B-C)/C)*100$	<b>Periodicidad del Cálculo:</b> Mensual	<b>Ámbito de Medición:</b> Resultados mediano plazo
<b>Tendencia:</b>	Ascendente	<b>Dimensión:</b> Eficacia	

<b>Nombre:</b>	Variación porcentual de la llegada de visitantes con pernocta al Estado		
<b>Definición</b>	Mide el cambio porcentual del número de visitantes con pernocta al Estado en el periodo actual con relación a un periodo base o anterior.		
<b>Fórmula:</b>	$((B-C)/C)*100$	<b>Periodicidad del Cálculo:</b> Trimestral	<b>Ámbito de Medición:</b> Resultados corto plazo
<b>Tendencia:</b>	Ascendente	<b>Dimensión:</b> Eficacia	

## Indicadores de Desempeño

Nombre del Indicador	Periodicidad del Cálculo	Avance Trimestral		Avance Semestral	Avance Trimestral		Avance Semestral	Anual
		I	II	I	III	IV	II	
<b>De Resultados:</b>								
- Variación porcentual de la llegada de visitantes con pernocta al Estado	Trimestral	14.86	8.17	11.56	9.17	14.59	11.90	11.74
- Variación porcentual del ingreso hotelero	Mensual	-3.65	-16.38	-10.16	-8.83	-3.20	-5.97	-8.11
- Variación porcentual de la llegada de visitantes internacionales con pernocta	Trimestral	13.72	7.75	11.25	10.82	-0.47	4.48	7.89
- Variación porcentual en la llegada de visitantes nacionales con pernocta	Trimestral	15.31	8.28	11.67	8.81	19.01	13.79	12.85

**FINALIDAD:** 03 Desarrollo Económico  
**EJE:** 03.01 Yucatán Competitivo  
**FUNCIÓN:** 03.01.07 Turismo  
**SUBFUNCIÓN:** 03.01.07.01 Turismo  
**PROGRAMA:** 03.01.07.01.095PP Desarrollo de Productos

## Metadatos de los indicadores

<b>Nombre:</b>	Variación porcentual de visitantes a las principales zonas arqueológicas en el Estado		
<b>Definición</b>	Mide en términos porcentuales la variación del número de visitantes a las principales zonas arqueológicas en el Estado en el periodo actual con relación al total del número de visitantes a las principales zonas arqueológicas en el Estado en el periodo base o anterior.		
<b>Fórmula:</b>	$((B-C)/C)*100$	<b>Periodicidad del Cálculo:</b> Trimestral	<b>Ámbito de Medición:</b> Resultados corto plazo
<b>Tendencia:</b>	Ascendente	<b>Dimensión:</b> Eficacia	

<b>Nombre:</b>	Variación porcentual de visitantes en actividades de turismo de naturaleza		
<b>Definición</b>	Mide en términos porcentuales la variación del número de visitantes en actividades de turismo de naturaleza en el periodo actual con relación al total del número de visitantes en actividades de turismo de naturaleza en el periodo base o anterior.		
<b>Fórmula:</b>	$((B-C)/C)*100$	<b>Periodicidad del Cálculo:</b> Trimestral	<b>Ámbito de Medición:</b> Resultados corto plazo
<b>Tendencia:</b>	Ascendente	<b>Dimensión:</b> Eficacia	

<b>Nombre:</b>	Variación porcentual de visitantes por turismo de negocios		
<b>Definición</b>	Se refiere al cambio porcentual de número de visitantes nacionales e internacionales que arriban al Estado por turismo de negocios en el periodo actual con relación al periodo base o anterior.		
<b>Fórmula:</b>	$((B-C)/C)*100$	<b>Periodicidad del Cálculo:</b> Anual	<b>Ámbito de Medición:</b> Resultados corto plazo
<b>Tendencia:</b>	Ascendente	<b>Dimensión:</b> Eficacia	

<b>Nombre:</b>	Variación porcentual de excursionistas que arriban por cruceros		
<b>Definición</b>	Se refiere al cambio porcentual en el número de excursionistas de cruceros que arriban al puerto de Progreso en el periodo actual con relación a un periodo base o anterior.		
<b>Fórmula:</b>	$((B-C)/C)*100$	<b>Periodicidad del Cálculo:</b> Trimestral	<b>Ámbito de Medición:</b> Resultados corto plazo
<b>Tendencia:</b>	Ascendente	<b>Dimensión:</b> Eficacia	

## Indicadores de Desempeño

Nombre del Indicador	Periodicidad del Cálculo	Avance Trimestral		Avance Semestral	Avance Trimestral		Avance Semestral	Anual
		I	II	I	III	IV	II	
<b>De Resultados:</b>								
- Variación porcentual de visitantes en actividades de turismo de naturaleza	Trimestral	29.86	-14.27	7.14	-8.49	-2.55	-5.86	0.00
- Variación porcentual de visitantes a las principales zonas arqueológicas en el Estado	Trimestral	7.80	-10.32	-0.82	4.80	-0.29	2.32	0.78
- Variación porcentual de visitantes por turismo de negocios	Anual	-69.02	-46.59	-59.41	-18.43	57.89	26.24	-22.81
- Variación porcentual de excursionistas que arriban por cruceros	Trimestral	-34.30	-48.69	-41.61	0.29	-13.87	-6.84	-23.87



# GOBIERNO DEL ESTADO DE YUCATÁN

Seguimiento a los Indicadores de Desempeño 2013  
Asociados a la Estructura Funcional Programática

**FINALIDAD:** 03 Desarrollo Económico  
**EJE:** 03.01 Yucatán Competitivo  
**FUNCIÓN:** 03.01.07 Turismo  
**SUBFUNCIÓN:** 03.01.07.01 Turismo  
**PROGRAMA:** 03.01.07.01.096PP Servicios para el Turismo

## Metadatos de los indicadores

<b>Nombre:</b>	Variación porcentual de prestadores de servicios certificados		
<b>Definición:</b>	Se refiere al cambio porcentual en el número de prestadores de servicios que participaron y fueron certificados en el Estado a través de los cursos de capacitación impartidos por la Sefotur en un periodo determinado con relación al mismo periodo del año anterior.		
<b>Fórmula:</b>	$((B-C)/C)*100$	<b>Periodicidad del Cálculo:</b>	Mensual
<b>Tendencia:</b>	Ascendente	<b>Dimensión:</b>	Eficacia
		<b>Ámbito de Medición:</b>	Servicios y bienes

## Indicadores de Desempeño

Nombre del Indicador	Periodicidad del Cálculo	Avance Trimestral		Avance Semestral	Avance Trimestral		Avance Semestral	Anual
		I	II	I	III	IV	II	
<b>De Resultados:</b> - Variación porcentual de prestadores de servicios certificados	Mensual	0.00	0.00	0.00	0.00	118.43	118.43	118.43





**FINALIDAD:** 03 Desarrollo Económico  
**EJE:** 03.04 Yucatán con Crecimiento Ordenado  
**FUNCIÓN:** 03.04.05 Transporte  
**SUBFUNCIÓN:** 03.04.05.01 Transporte por Carretera  
**PROGRAMA:** 03.04.05.01.091PP Carreteras y Caminos

## Metadatos de los indicadores

<b>Nombre:</b>	Tasa de accidentes por mala condición de camino		
<b>Definición</b>	Mide la proporción de accidentes ocurridos en el tránsito vial por mala condición de camino por cada mil accidentes ocurridos en el tránsito vial.		
<b>Fórmula:</b>	$(B/C)*D$	<b>Periodicidad del Cálculo:</b> Anual	<b>Ámbito de Medición:</b> Resultados corto plazo
<b>Tendencia:</b>	Descendente	<b>Dimensión:</b> Calidad	

<b>Nombre:</b>	Variación porcentual de la longitud de la red estatal de carreteras		
<b>Definición</b>	Mide el cambio en términos porcentuales la longitud total de la red carretera estatal ampliada en el periodo actual con relación al año anterior.		
<b>Fórmula:</b>	$((B-C)/C)*100$	<b>Periodicidad del Cálculo:</b> Semestral	<b>Ámbito de Medición:</b> Servicios y bienes
<b>Tendencia:</b>	Ascendente	<b>Dimensión:</b> Eficacia	

<b>Nombre:</b>	Porcentaje de localidades con accesibilidad a carretera pavimentada		
<b>Definición</b>	Mide la proporción de localidades a las que se puede acceder mediante al menos una carretera pavimentada, con relación al total de localidades.		
<b>Fórmula:</b>	$(B/C)*100$	<b>Periodicidad del Cálculo:</b> Anual	<b>Ámbito de Medición:</b> Resultados corto plazo
<b>Tendencia:</b>	Ascendente	<b>Dimensión:</b> Eficacia	

## Indicadores de Desempeño

Nombre del Indicador	Periodicidad del Cálculo	Avance Trimestral		Avance Semestral	Avance Trimestral		Avance Semestral	Anual
		I	II	I	III	IV	II	
<b>De Resultados:</b>								
- Porcentaje de localidades con accesibilidad a carretera pavimentada	Anual	N.A.	N.A.	N.A.	N.A.	N.A.	N.A.	0.60
- Tasa de accidentes por mala condición de camino	Anual	N.A.	N.A.	N.A.	N.A.	N.A.	N.A.	1.80
- Variación porcentual de la longitud de la red estatal de carreteras	Semestral	N.A.	N.A.	0.16	N.A.	N.A.	0.50	0.70









# GOBIERNO DEL ESTADO DE YUCATÁN

Seguimiento a los Indicadores de Desempeño 2013  
Asociados a la Estructura Funcional Programática

## 5. Notas

### 1. Indicadores que actualizaron cifras al cierre del ejercicio fiscal 2013

Nombre del programa presupuestario	Nombre del indicador
Atención de Contribuyentes	Variación porcentual de la recaudación
Desarrollo de Productos	Variación porcentual de visitantes en actividades de turismo de naturaleza
Promoción del Deporte y Desarrollo de Actividades Físicas, Recreativas y de Esparcimiento	Variación porcentual del promedio de participantes por evento
Promoción y Comercialización Turística	Variación porcentual en la llegada de visitantes nacionales con pernocta
	Variación porcentual de la llegada de visitantes con pernocta al Estado
	Variación porcentual de la llegada de visitantes internacionales con pernocta
	Variación porcentual del ingreso hotelero

### 2. Indicadores que corrigieron sus cifras debido a que presentaban errores en su cálculo.

Nombre del programa presupuestario	Nombre del indicador
Defensoría de Oficio	Porcentaje de defensorías brindadas
Fomento a la Educación Artística	Promedio de participantes por actividad de educación artística
	Variación porcentual de la matrícula registrada en actividades de educación artística
Fomento al Empleo	Tasa de desocupación
Fomento y Promoción del Hábito a la Lectura y la Producción Literaria y Editorial	Variación porcentual de consultas a la Red Estatal de Bibliotecas
Infraestructura Hidroagrícola	Razón de rendimiento de superficie de riego

Institucionalización de Políticas de Juventud	Tasa de jóvenes que participan en los programas gubernamentales en materia de juventud
Modernización del Registro Civil	Porcentaje de personas con identidad jurídica
Nutrición	Porcentaje de beneficiarios recuperados de mala nutrición
Preservación, Fortalecimiento y Difusión del Patrimonio Cultural	Variación porcentual de participantes en eventos de preservación de tradiciones y costumbres
Prevención y Atención del Delito	Tasa de atención a víctimas de delito por cada 100 mil habitantes
Prevención y Auxilio a la Población en Contingencias	Tasa de personas protegidas ante desastres naturales e incendios por cada 100 mil habitantes
Servicios para el Turismo	Variación porcentual de prestadores de servicios certificados
Fomento Agropecuario	Variación porcentual de producción agrícola
	Variación porcentual de producción pecuaria
Institucionalización de Políticas de Género	Porcentaje de Unidades Básicas de Presupuestación de la Administración Pública Estatal que inciden en el tema de género

3. Indicadores que corrigieron su nombre y/o definición para una mayor claridad y congruencia con sus variables.

Nombre del programa presupuestario	Nombre del indicador
Promoción de la Inversión	Variación porcentual de inversión extranjera
Fomento Agropecuario	Variación porcentual de producción agrícola
	Variación porcentual de producción pecuaria
	Variación porcentual del valor de la producción pecuaria
Institucionalización de Políticas de Género	Porcentaje de Unidades Básicas de Presupuestación de la Administración Pública Estatal que inciden en el tema de género

Electrificación en Zonas Rurales o Urbanas Rezagadas	Porcentaje de ocupantes de viviendas que se les proporcionó el servicio eléctrico
Infraestructura Básica para la Atención de los Pueblos Indígenas	Porcentaje de viviendas en localidades indígenas que se les proporcionó el servicio eléctrico

4. Indicadores que actualizaron sus cifras incluyendo dos dígitos decimales.

Nombre del programa presupuestario	Nombre del indicador
Prevención y Atención del Delito	Tasa de delitos por cada 100 mil habitantes
Desarrollo de Producto	Variación porcentual de visitantes por turismo de negocios
	Variación porcentual de visitantes a las principales zonas arqueológicas en el Estado
	Variación porcentual de excursionistas que arriban por cruceros
Fomento y Promoción del Hábito a la Lectura y la Producción Literaria y Editorial	Variación porcentual de asistentes a las actividades de fomento a la lectura
Preservación, Fortalecimiento y Difusión del Patrimonio Cultural	Variación porcentual de consultas en la biblioteca virtual
Fomento y Promoción de la Cultura y las Artes	Variación porcentual de asistentes a los eventos artísticos-culturales

## 5. Glosario

**Actividades:** Ámbito de medición que hace referencia a los procesos, acciones y operaciones adelantados dentro de la etapa de implementación de una política, programa o proyecto.

**Ámbitos de medición:** Se refiere al resultado específico de la cadena de valor al cual se quiere dar seguimiento; en el ámbito de la gestión comprende los insumos que se emplearán en la realización de las actividades hasta la producción de los servicios y bienes que recibirán los beneficiarios; también incorpora el ámbito de resultados en el cual se mide cómo los bienes y servicios benefician a la población en el corto, mediano y largo plazos.

**Cadena de valor:** Es la secuencia causal de una intervención para el logro de los objetivos deseados, comenzando con los insumos, pasando por las actividades y los productos, y culminando en el efecto directo, el impacto y la retroalimentación.

**Calidad:** Dimensión del indicador que mide el grado de cumplimiento de atributos de los productos (bienes o servicios) entregados, tales como oportunidad, accesibilidad, precisión y continuidad en la entrega del servicio, comodidad y cortesía en la atención, etc.

**Definición del indicador:** Precisa qué se pretende medir del objetivo al que está asociado; debe ayudar a entender la utilidad, finalidad o uso del indicador.

**Desempeño:** Se refiere a los logros de las acciones vinculadas a la función de administración pública, con énfasis en la identificación de resultados observados en la población objetivo a partir de la provisión de los bienes o servicios, incluyendo el ámbito interno de las instituciones.

**Dimensión del indicador:** Se refiere a aspectos que miden los indicadores relacionados con el desempeño siendo los más utilizados la eficacia, eficiencia, calidad y economía.

**Economía:** Dimensión del indicador que mide la capacidad de una institución para generar y movilizar adecuadamente los recursos financieros en el marco de sus objetivos. La administración de recursos públicos requiere el máximo de disciplina y cuidado en el manejo de la caja, del presupuesto, de la preservación del patrimonio y de la capacidad de generar ingresos.

**Eficacia:** Dimensión del indicador que se refiere al grado de cumplimiento de los objetivos planteados, es decir, en qué medida se está cumpliendo los objetivos, sin considerar necesariamente los recursos asignados para ello. La eficacia comprende también la sustentabilidad de estos resultados en el tiempo, según corresponda a la naturaleza del bien o servicio entregado.

**Eficiencia:** Dimensión del indicador que mide la relación entre resultados de una actividad y los recursos aplicados para conseguirlos. Se refiere al grado en que se cumplen los objetivos de una iniciativa al menor costo posible, es decir, un proceso eficiente logra la mayor cantidad de productos o servicios al menor costo y tiempo posibles.

**Estructura Funcional Programática (EFP):** Es el conjunto de categorías y elementos programáticos ordenados en forma coherente, el cual define las acciones que efectúan los ejecutores de gasto para alcanzar las metas de los programas presupuestados. Igualmente ordena y clasifica las acciones de los ejecutores de gasto para delimitar la aplicación del gasto.

**Insumos:** Ámbito de medición que se refiere a los recursos financieros, materiales y humanos que se requieren para efectuar las acciones de una política, programa o proyecto.

**Metadatos:** Es el conjunto de atributos asociados a los indicadores empleados para medir el desempeño de la acción gubernamental. Dichos atributos permiten delimitar el alcance de los indicadores y favorecer su correcta interpretación.

**Periodicidad del cálculo:** Se refiere al periodo de tiempo en el cual puede obtenerse el valor del indicador. Puede ser menor a un mes, mensual, bimestral, trimestral, semestral, anual, bianual, quinquenal o decenal.

**Resultados de corto plazo:** Ámbito de medición que hace referencia a los efectos inmediatos o a corto plazo generados por los productos de una política, programa o proyecto, sobre la población directamente afectada.

**Resultados de largo plazo / impacto:** Ámbito de medición asociado a los efectos de largo plazo, generados por una política, programa o proyecto, sobre la población objetivo. Son resultados a



nivel del fin de los bienes o servicios entregados e implican un mejoramiento en las condiciones de la población objetivo atribuible exclusivamente a éstos.

**Resultados mediano plazo:** Ámbito de medición referente a los cambios en el comportamiento, estado, actitud o certificación de los beneficiarios una vez que han recibido los bienes o servicios de un programa o acción pública. Su importancia radica en que se espera que conduzcan a los resultados finales y en consecuencia constituyen una aproximación a éstos.

**Resultados:** Son el producto, efecto o impacto (positivo o negativo) que se produce debido a las acciones de una política, programa o proyecto finalizado, o de cualquier tipo de acción o intervención adelantada.

**Servicios y bienes:** Ámbito de medición que hace referencia a los bienes o servicios directamente provistos por una política, programa o proyecto, a partir de la transformación de sus insumos.

**Tendencia:** Es el comportamiento esperado del fenómeno que mide el indicador en relación con el tiempo, está puede ser ascendente, descendente o constante.



# ANEXO 12.15 CALIFICACIONES DE RIESGO CREDITICIO

---

## 12.15 Calificaciones de Riesgo Crediticio

## Fitch Ratifica Calificación de 'A(mex)' del Estado de Yucatán

---

**Fitch Ratings - Monterrey, N.L. (Marzo 6, 2014):** Fitch Ratings ratificó la calificación de 'A(mex)' a la calidad crediticia del Estado de Yucatán. La Perspectiva Crediticia es Estable.

### FACTORES CLAVE DE CALIFICACIÓN

Entre los fundamentos de la calificación destacan los favorables términos y condiciones de la deuda de largo plazo, sus adecuados niveles de pasivos no bancarios y posición de liquidez, así como el fortalecimiento de la recaudación propia en años recientes. Por otra parte, la calidad crediticia continúa limitada por la elevada estructura de gasto, que deriva en márgenes de flexibilidad financiera limitados; los débiles indicadores de endeudamiento relativos al ahorro interno; el bajo nivel de inversión con recursos estatales; y las contingencias derivadas del pasivo pensional fondeado y no fondeado.

Al 30 de diciembre de 2013, el saldo de la deuda directa de Yucatán totalizó MXN2,199 millones compuesta por dos créditos: Banobras11 y Banobras 13, los cuales cuentan con calificación específica de 'AA+(mex)vra'. Los créditos se operan a través del fideicomiso F/0002, cuyo fiduciario es Evercore Casa de Bolsa, y tienen afectado como fuente de pago el 11.2% y 8.2%, respectivamente, del fondo general de participaciones que le corresponden al Estado. Cabe mencionar que la totalidad de la deuda de largo plazo de la entidad cuenta con cobertura de tasa de interés, lo cual mitiga el riesgo ante un escenario de volatilidad en las tasas de interés.

Al cierre de 2013, la deuda bancaria de Yucatán representó 0.23 veces -x- los ingresos disponibles (IFOs, ingresos fiscales ordinarios) y 4.37x el ahorro interno (flujo disponible para inversión y/o servicio de deuda); por su parte, el pago de intereses y capital (MXN228 millones) fue equivalente al 45% del ahorro interno. Considerando la baja generación de ahorro interno, los indicadores de apalancamiento y sostenibilidad relativos a dicho flujo se consideran elevados, constituyendo una limitante para la calificación de la entidad. El presupuesto de ingresos 2014 considera endeudamiento adicional por MXN400 millones; sin embargo, la administración no tiene planes concretos de disponerlos.

Adicionalmente, la entidad tiene contratado con Banobras un financiamiento por hasta MXN317.3 millones, relacionado con el Fideicomiso Fondo de Apoyo para la Infraestructura y Seguridad (esquema bono cupón cero); el cual presenta un saldo de MXN307 millones al cierre de 2013. Fitch no considera el saldo de dicho crédito en el nivel de apalancamiento; por su parte, el pago de intereses sí computa en el indicador de servicio de la deuda.

En cuanto a pasivos de corto plazo, al cierre de 2012 el pasivo circulante del Estado sumó MXN2,224.6 millones, equivalentes a 32 días de gasto primario. Si bien dicho pasivo ha mostrado una tendencia creciente, el nivel se mantiene en niveles adecuados en términos relativos. Fitch dará seguimiento a los indicadores al cierre de 2013. Por su parte, de acuerdo a la información preliminar de 2013, el Estado registró un uso de MXN350 millones en cadenas productivas, mismos que al cierre del ejercicio habían sido liquidados. La expectativa de Fitch es que el Estado mantendrá un uso prudente en los mecanismos de financiamiento de corto plazo.

Con respecto al desempeño financiero, los IFOs de Yucatán observaron un dinamismo importante entre 2009-2013, al presentar una tasa media anual de crecimiento (tmac) de 7.1%; no obstante, la inercia del gasto operacional (suma del gasto corriente y las transferencias no etiquetadas) ha sido mayor (tmac 9%). En los últimos 3 años, el gasto operacional ha representado en promedio el 94% de los ingresos disponibles, lo cual se refleja en una generación limitada de ahorro interno en el mismo período.

En 2013, de acuerdo al cierre preliminar, el Estado registró una generación de ahorro interno de MXN503 millones, equivalente al 5.5% de los IFOs, cifra que compara desfavorablemente con respecto a la mediana del Grupo de Estados Calificados por Fitch (GEF, 12.6%). La baja generación de flujo se refleja en limitados niveles de inversión y en una dependencia a ingresos federales y financiamiento bancario para complementar el plan de obra; en los últimos 3 años el nivel de inversión promedio fue equivalente a 9.7% del gasto, nivel inferior a la mediana del GEF (13.3%).

La administración actual realiza esfuerzos para incentivar y dinamizar la recaudación estatal, así como para controlar el gasto. El presupuesto 2014 proyecta una recuperación importante en los ingresos estatales por la inclusión de nuevos gravámenes y actualización de tasas. Asimismo, en 2013 se creó la agencia de administración fiscal de Yucatán, la cual tiene como función principal dinamizar la recaudación de ingresos estatales, municipales y federales coordinados, a través de la fiscalización y cobranza coactiva.

En lo relativo a posibles contingencias, la Junta de Agua Potable y Alcantarillado de Yucatán (JAPAY) se encarga de la operación, conservación y construcción de los sistemas de agua potable y alcantarillado de Yucatán. Sus estados financieros al mes de diciembre de 2012 presentan un margen operativo deficitario equivalente al 5.2% de sus ingresos totales; presenta niveles bajos de pasivos a corto plazo, y nulo nivel de deuda bancaria. En lo que se refiere a inversión, el organismo recibe apoyos del Estado.

En cuanto a contingencias por pasivos pensionales, al cierre de 2012, 1,374 pensionados estaban a cargo del Estado, el cual cubrió las erogaciones relacionadas a través del gasto corriente; el resto de los pensionados reciben su prestación a través del ISSTEY (Instituto de Seguridad Social de los Trabajadores del Estado de Yucatán). De acuerdo al último reporte actuarial (2012), la principal prioridad del ISSTEY es el fortalecimiento de sus reservas, las cuales presentan un período de suficiencia hasta 2026. La actual administración ha enfocado sus esfuerzos a profesionalizar y hacer más eficiente el servicio público, en ese sentido el ISSTEY observó reducciones importantes en su estructura de gasto operacional. Por otra parte, Instituto y Estado evalúan planes de acción para saldar un pasivo por aportaciones que superan los MXN1,000 millones.

Yucatán se localiza en el sureste del país y su población actual se estima en 2 millones, registrando una tmac de 1.4% entre 2005 y 2010 (1.7% nac.); la mayor parte de sus habitantes se concentra en el área metropolitana de Mérida. Recientemente la entidad ha registrado un mayor flujo de población, impactando en mayores gastos por servicios. La economía del Estado se encuentra orientada al sector terciario en especial al turismo, el cual presenta una tendencia creciente en los últimos años. De acuerdo al Conapo, Yucatán registra un “Alto” grado de marginación.

## **SENSIBILIDAD DE LA CALIFICACIÓN**

Entre los elementos que presionarían negativamente la calificación del emisor y/o su perspectiva se encuentran, un incremento significativo en el nivel de endeudamiento (corto y/o largo plazo), así como un estancamiento o deterioro en la generación de ahorro interno relacionado con la elevada estructura de gasto operacional.

Por otra parte, un favorable dinamismo de los ingresos en conjunto con acciones dirigidas a controlar el gasto, tales que permitan un fortalecimiento en la generación de ahorro interno y una consecuente mejoría en los indicadores relativos de deuda e inversión con recursos propios, apoyarían una mejora crediticia.

**Contactos Fitch Ratings:**

Gualberto Vela (Analista Líder)  
Director Asociado  
Fitch México S.A. de C.V.  
Prol. Alfonso Reyes 2612, Monterrey, N.L. México.

Carolina Sáenz (Analista Secundario)  
Analista

Gerardo Carrillo (Presidente del Comité de Calificación)  
Director

Relación con medios: Denise Bichara, [denise.bichara@fitchratings.com](mailto:denise.bichara@fitchratings.com), +52 (81) 8399-9100  
Monterrey, N.L.

Las calificaciones antes señaladas fueron solicitadas por el emisor, o en su nombre, y por lo tanto, Fitch ha recibido los honorarios correspondientes por la prestación de sus servicios de calificación.

La información financiera considerada para la calificación corresponde al cierre preliminar del ejercicio 2013 y presupuesto de 2014.

La última revisión de la calificación a la calidad crediticia del Estado de Yucatán fue el 6 de marzo de 2013.

La información utilizada en el análisis de esta calificación fue proporcionada por el Estado de Yucatán y/u obtenida de fuentes de información pública. El proceso de calificación también puede incorporar información de otras fuentes externas, tales como las estadísticas comparativas y los datos socioeconómicos municipales, estatales y nacionales. Para mayor información sobre el Estado de Yucatán, así como para conocer el significado de la calificación asignada, los procedimientos para dar seguimiento a la calificación, la periodicidad de las revisiones, y los criterios para el retiro de la calificación, puede visitar nuestras páginas [www.fitchratings.mx](http://www.fitchratings.mx) y [www.fitchratings.com](http://www.fitchratings.com).

La estructura y proceso de votación de los comités, y de calificación se encuentran contenidos en el documento denominado "Proceso de Calificación", el cual puede ser consultado en nuestra página web [www.fitchratings.mx.com](http://www.fitchratings.mx.com) en el apartado "Regulación".

En caso de que el valor o la solvencia del emisor se modifique en el transcurso del tiempo, la calificación puede modificarse a la alza o a la baja, sin que esto implique responsabilidad alguna a cargo de Fitch México.

La calificación mencionada anteriormente, constituye una opinión relativa sobre la calidad crediticia del Estado de Yucatán, con base al análisis de su desempeño financiero y de su estructura económica, jurídica y financiera sin que esta opinión sea una recomendación para comprar, vender o mantener cualquier instrumento colocado en el mercado de valores.

La información y las cifras utilizadas para la determinación de esta calificación, de ninguna manera son auditadas por Fitch México, S.A. de C.V., por lo que su veracidad y autenticidad son responsabilidad de la emisora y/o de la fuente que las emite.

Las metodologías utilizadas por Fitch Ratings para asignar esta calificación son:

- Metodología de calificación de entidades respaldadas por ingresos fiscales, (Agosto 14, 2012);
- Metodología de calificación de Gobiernos Locales y Regionales, fuera de los EEUU, (Abril 26, 2013);
- Criterios de Calificación de Financiamientos Subnacionales, (Mar. 04, 2010).

---

TODAS LAS CALIFICACIONES CREDITICIAS DE FITCH ESTAN SUJETAS A CIERTAS LIMITACIONES Y ESTIPULACIONES. POR FAVOR LEA ESTAS LIMITACIONES Y ESTIPULACIONES SIGUIENDO ESTE ENLACE: [HTTP://WWW.FITCHRATINGS.MX/](http://WWW.FITCHRATINGS.MX/). ADEMÁS, LAS DEFINICIONES DE CALIFICACIÓN Y LAS CONDICIONES DE USO DE TALES CALIFICACIONES ESTÁN DISPONIBLES EN NUESTRO SITIO WEB [WWW.FITCHRATINGS.COM](http://WWW.FITCHRATINGS.COM). LAS CALIFICACIONES PÚBLICAS, CRITERIOS Y METODOLOGÍAS ESTÁN DISPONIBLES EN ESTE SITIO EN TODO MOMENTO. EL CÓDIGO DE CONDUCTA DE FITCH, Y LAS POLÍTICAS SOBRE CONFIDENCIALIDAD, CONFLICTOS DE INTERESES, BARRERAS PARA LA INFORMACIÓN PARA CON SUS AFILIADAS, CUMPLIMIENTO, Y DEMÁS POLÍTICAS Y PROCEDIMIENTOS ESTÁN TAMBIÉN DISPONIBLES EN LA SECCIÓN DE CÓDIGO DE CONDUCTA DE ESTE SITIO. FITCH PUEDE HABER PROPORCIONADO OTRO SERVICIO ADMISIBLE A LA ENTIDAD CALIFICADA O A TERCEROS RELACIONADOS. LOS DETALLES DE DICHO SERVICIO DE CALIFICACIONES SOBRE LAS CUALES EL ANALISTA LÍDER ESTÁ BASADO EN UNA ENTIDAD REGISTRADA ANTE LA UNIÓN EUROPEA, SE PUEDEN ENCONTRAR EN EL RESUMEN DE LA ENTIDAD EN EL SITIO WEB DE FITCH.

## Fitch Asigna Calificación de 'AA+(mex)vra' a un Crédito del Estado de Yucatán

---

**Fitch Ratings - Monterrey, N.L. (Enero 27, 2014):** Fitch Ratings asignó la calificación de 'AA+(mex)vra' a un crédito por hasta MXN1,591.4 millones, contratado por el Estado de Yucatán con Banobras, al amparo del Decreto 115 publicado el 28 de noviembre de 2013 (en adelante denominado Banobras -2013-), para el refinanciamiento de su deuda bancaria en mejores condiciones. Asimismo toma las siguientes acciones de calificación:

- Fitch retira calificación específica de 'AA(mex)vra' correspondiente al crédito BBVA Bancomer (2009), contratado por un monto inicial de MXN700 millones, debido a su liquidación anticipada;
- Fitch retira calificación específica de 'AA(mex)vra' correspondiente al crédito Banorte (2011), contratado por un monto inicial de MXN310 millones, debido a su liquidación anticipada;
- Fitch retira calificación específica de 'AA(mex)vra' correspondiente al crédito Banorte (2011-2), contratado por un monto inicial de MXN658.9 millones, debido a su liquidación anticipada;
- Adicionalmente Fitch sube a 'AA+(mex)vra' de 'AA(mex)vra' la calificación del financiamiento Banobras (2011), contratado por un monto inicial de MXN650 millones.

### FACTORES CLAVE DE CALIFICACIÓN

La acción de calificación del financiamiento Banobras (2013) está fundamentada en: la fortaleza jurídico-financiera de la estructura que respalda el crédito; la certidumbre en la generación del flujo principal (FGP) que sirve la deuda registrada en el fideicomiso; las altas coberturas financieras del servicio de la deuda obtenidas bajo escenarios adversos; la cobertura de tasa de interés, lo cual mitiga el riesgo ante escenarios de volatilidad en las tasas de interés; la constitución y mantenimiento de las cuentas de la reserva del servicio de la deuda; y la calidad crediticia del Estado de Yucatán de 'A(mex)', con Perspectiva crediticia Estable.

Adicionalmente, el incremento de la calificación del crédito Banobras (2011) considera los sólidos fundamentales y desempeño satisfactorio en coberturas del servicio de la deuda (22 veces -x-, cobertura promedio sin considerar reservas en el último año), saldos de los fondos de reserva y cumplimiento de obligaciones pactadas.

Los créditos utilizan como medio de pago el fideicomiso irrevocable de administración y fuente de pago F/0002, cuyo fiduciario es Evercore Casa de Bolsa. El patrimonio del fideicomiso está conformado por la afectación irrevocable de los derechos de las participaciones, los fondos de reserva que se constituyan, así como cualquier otro bien y/o cantidades que deriven de cualquier derecho contratado para efectos de los créditos (instrumentos de cobertura). Como fuente de pago del servicio de la deuda (intereses y capital), los créditos Banobras (2011) y Banobras (2013), tienen afectado el 11.2% y 8.2 del Fondo General de Participaciones que le corresponde al Estado. Los recursos ingresan al fideicomiso por medio de un depósito directo de la Tesorería de la Federación, la cual actúa a razón de una instrucción irrevocable girada por el Estado.

Entre las características del crédito Banobras (2013) se encuentran: i) denominación en pesos; ii) plazo de 15 años, período de gracia de dos meses para el pago de capital; iii) reservas equivalentes al pago de 3 meses de capital e intereses; iv) pagos de interés y capital mensuales; v) perfil de amortización creciente; vi) tasa THIE más un determinado diferencial (definido en los contratos de crédito); y vii) una cobertura de tasa de interés, cuya renovación es obligatoria durante la vigencia del crédito.

Es importante destacar que Fitch realizó un análisis jurídico de la estructura y documentación relacionada con los créditos, apoyándose de un despacho legal externo de reconocido prestigio, concluyéndose que dichos documentos contienen obligaciones válidas y exigibles al Estado de acuerdo al marco regulatorio aplicable.



## **SENSIBILIDAD DE LA CALIFICACIÓN**

Las calificaciones de los financiamientos Banobras (2011) y Banobras (2013) están estrechamente ligadas a la calidad crediticia del Estado de Yucatán, por lo que cualquier movimiento a la alza o a la baja en la calificación del Estado, se podría ver reflejado directamente y en el mismo sentido en las calificaciones de los financiamientos. Adicionalmente, cualquier mecanismo adicional a los ya contemplados en la estructura inicial que permita robustecer los créditos podría mejorar las calificaciones asignadas. Por el contrario el incumplimiento de cualquiera de las obligaciones establecidas en los documentos de la transacción o alguna otra que se considere incrementalmente el riesgo, podría derivar en un ajuste a la baja.

### **Contactos Fitch Ratings:**

Gualberto Vela (Analista Líder)  
Director Asociado  
Fitch México S.A. de C.V.  
Prol. Alfonso Reyes 2612, Monterrey, N.L. México.

Carolina Sáenz (Analista Secundario)  
Analista

Gerardo Carrillo (Presidente del Comité de Calificación)  
Director

Relación con medios: Denise Bichara, [denise.bichara@fitchratings.com](mailto:denise.bichara@fitchratings.com), +52 (81) 8399-9100  
Monterrey, N.L.

Las calificaciones antes señaladas fueron solicitadas por el emisor, o en su nombre, y por lo tanto, Fitch ha recibido los honorarios correspondientes por la prestación de sus servicios de calificación.

La información financiera considerada para la calificación del financiamiento Banobras (2011) corresponde a los informes mensuales del fiduciario y estados de cuenta del fideicomiso F/0002 al mes de noviembre de 2013.

La última revisión de las calificaciones específicas del Estado de Yucatán fue el 6 de marzo de 2013.

La información utilizada en el análisis de esta calificación fue proporcionada por el Estado de Yucatán y/u obtenida de fuentes de información pública. El proceso de calificación también puede incorporar información de otras fuentes externas, tales como las estadísticas comparativas y los datos socioeconómicos municipales, estatales y nacionales. Para mayor información sobre el Estado de Yucatán, así como para conocer el significado de la calificación asignada, los procedimientos para dar seguimiento a la calificación, la periodicidad de las revisiones, y los criterios para el retiro de la calificación, puede visitar nuestras páginas [www.fitchratings.mx](http://www.fitchratings.mx) y [www.fitchratings.com](http://www.fitchratings.com).

La estructura y proceso de votación de los comités, y de calificación se encuentran contenidos en el documento denominado "Proceso de Calificación", el cuál puede ser consultado en nuestra página web [www.fitchmexico.com](http://www.fitchmexico.com) en el apartado "Regulación".

En caso de que el valor o la solvencia del emisor se modifique en el transcurso del tiempo, la calificación puede modificarse a la alza o a la baja, sin que esto implique responsabilidad alguna a cargo de Fitch México.

La calificación mencionada anteriormente, constituye una opinión relativa sobre la calidad crediticia del Estado de Yucatán, con base al análisis de su desempeño financiero y de su estructura económica, jurídica y financiera sin que esta opinión sea una recomendación para comprar, vender o mantener cualquier instrumento colocado en el mercado de valores.

La información y las cifras utilizadas para la determinación de esta calificación, de ninguna manera son auditadas por Fitch México, S.A. de C.V., por lo que su veracidad y autenticidad son responsabilidad de la emisora y/o de la fuente que las emite.

Las metodologías utilizadas por Fitch Ratings para asignar esta calificación son:

- Metodología de calificación de entidades respaldadas por ingresos fiscales, (Agosto 14, 2012);
- Metodología de calificación de Gobiernos Locales y Regionales, fuera de los EEUU, (Abril 26, 2013);
- Criterios de Calificación de Financiamientos Subnacionales, (Mar. 04, 2010)



**HR Ratings asignó la calificación crediticia de “HR AA (E)”, con Perspectiva Estable, para el crédito bancario estructurado contratado por el Estado de Yucatán con Banco Nacional de Obras y Servicios Públicos, S.N.C.**

**México, D.F., (22 de enero de 2014)** – HR Ratings asignó la calificación crediticia de “HR AA (E)”, con Perspectiva Estable, al Crédito Bancario Estructurado contratado por el Estado de Yucatán (el estado) con Banco Nacional de Obras y Servicios Públicos, S.N.C., (Banobras y/o el banco) por un monto inicial de hasta P\$1,591.3m (millones). La fecha de vencimiento es en noviembre de 2028 y se encuentra inscrito en el Fideicomiso Maestro Irrevocable de Administración y Pago No. F/0002.

El crédito bancario estructurado con esta calificación, en escala local, se considera con alta calidad crediticia y ofrece gran seguridad para el pago oportuno de obligaciones de deuda. Mantiene muy bajo riesgo crediticio ante escenarios económicos y financieros adversos.

La calificación asignada de “HR AA (E)” es resultado, principalmente, del análisis de los flujos futuros de la estructura estimados por HR Ratings bajo escenarios de estrés cíclico y crítico. La calificación crediticia quirografaria es “HR A” y, por estar arriba de “HR BB+”, no tiene efecto sobre la calificación final de este crédito. La opinión legal de la estructura fue satisfactoria.

De acuerdo a nuestras proyecciones de flujos, el mes de mayor debilidad es octubre de 2021 con una razón de cobertura del servicio de la deuda (DSCR), por sus siglas en inglés, esperada de 3.2x (veces) en el escenario de estrés cíclico. En este escenario se incorpora un estrés sobre el PIB nacional, el Ramo 28 nacional, el Ramo 28 estatal y el Fondo General de Participaciones (FGP) estatal. En este crédito, el periodo de análisis considerado por HR Ratings para determinar la Tasa Objetivo de Estrés (TOE) fue hasta el año 2021, ya que la cobertura mínima mensual para toda la vigencia del mismo, se presentaría en octubre de 2028, faltando únicamente un mes para que concluya el periodo de vigencia legal.

El periodo de estrés crítico correspondiente a este mes arroja una TOE de 78.9%. Esto indica que los recursos por FGP podrían disminuir 78.9% adicional respecto a los flujos en un escenario de estrés cíclico y serían suficientes para cumplir con las obligaciones de pago del crédito. El cálculo de la TOE supone el uso de las reservas de tal manera que se pueda garantizar su reconstitución posterior al periodo de estrés crítico, con base en los criterios metodológicos de esta agencia calificadora.

Con fecha del 13 de noviembre de 2013, el Estado de Yucatán y Banobras celebraron la firma del contrato de apertura de crédito simple por la cantidad de hasta P\$1,591.3m. Esto derivado del ejercicio de la autorización establecida en el Decreto No. 115, que la Legislatura del Estado de Yucatán aprobó y publicó en el Diario Oficial del Gobierno del Estado el 3 de octubre de 2013.

El ingreso afectado a favor del fideicomiso equivale al 35.9% del total de los recursos, presentes y futuros, que por el FGP del Ramo 28 mensual recibe el estado. Este monto incluye la parte que le corresponde al crédito de Banobras. El porcentaje asignado para el pago puntual y oportuno de las obligaciones adquiridas por el estado con Banobras equivale al 8.2% del total del FGP.

Algunos elementos y variables claves considerados para la asignación de la calificación fueron los siguientes:

- En un escenario de estrés, la DSCR primaria promedio anual esperada sería de 5.1x en 2014 y en 2015 sería 4.3x. El promedio de la razón de cobertura primaria para los próximos cinco años (2014 – 2018) sería de 4.4x;
- Se constituyó, dentro del fideicomiso, un fondo de reserva equivalente tres veces el servicio de la deuda pagaderos en la fecha de pago inmediata anterior al periodo que se trate. El monto promedio aproximado, de acuerdo con nuestras proyecciones para toda la vigencia del crédito es de P\$45.3m;
- El 13 de noviembre de 2013 se celebró el contrato de apertura de crédito entre el estado y el banco por un monto de hasta P\$1,591.3m a un plazo de hasta 15 años. A la fecha de este reporte, el estado ha realizado diferentes disposiciones que en total suman un monto de P\$1,548.5m. El estado cuenta con un periodo de dos meses a partir de la primera disposición para disponer el monto faltante;
- Parte del destino del crédito es para refinanciar deuda adquirida por el estado. Entre las operaciones refinanciadas están dos créditos contratados con Banco Mercantil del Norte, S.A. (Banorte) y uno con BBVA Bancomer, S.A. (Bancomer). Actualmente, el estado se encuentra en el proceso de desafectación de recursos del FGP derivado de la liquidación de estos créditos. Este proceso no necesariamente tendría un efecto directo o inmediato sobre el desempeño financiero de esta estructura. HR Ratings dará seguimiento a las condiciones finales de desafectación;
- Se devengan intereses ordinarios mensuales a partir de la fecha de la primera disposición. Estos intereses se calcularán sobre saldos insolutos de cada disposición, a razón de la tasa de referencia TIIE28 más una sobretasa según la calificación crediticia de mayor riesgo que obtenga el crédito;
- El perfil de pagos de la operación establece que la liquidación del monto del crédito se hará a través de 178 amortizaciones, las cuales serán mensuales, consecutivas y crecientes. El estado contará con un periodo de gracia de dos meses para el pago de capital;
- El contrato de crédito establece ciertas obligaciones de hacer y no hacer que, de no cumplirse, podrían activar un evento de vencimiento anticipado. Entre ellas destaca la de no mantener dos calificaciones del estado en un nivel mínimo de “BBB+” o su equivalente, así como si el estado no mantiene dos calificaciones del crédito en un nivel mínimo de “A+”;
- Dado que la fuente primaria de pago proviene de ingresos federales existiría, en principio, mayor certidumbre en la generación del flujo disponible para cubrir las obligaciones contraídas por el fideicomiso y, finalmente, por el estado. Sin embargo, es importante destacar que la fuente de pago se encuentra relacionada con la actividad económica en México;
- Ni el fideicomiso, ni los términos y condiciones de pago del crédito contratado por el estado con el banco, podrán modificarse sin el previo consentimiento del fideicomisario en primer lugar y el fiduciario.

El contrato de fideicomiso y el contrato de crédito cumplen con lo indispensable en torno a las obligaciones y disposiciones legales aplicables al proceso de contratación de financiamientos por parte del estado, incluyendo el mecanismo de afectación de los ingresos federales que se ofrecen para su pago. De tal forma que brindan seguridad jurídica al fideicomisario en primer lugar, aislando de cualquier otro acreedor estos recursos.

Por último, como parte del proceso de monitoreo de la calificación crediticia asignada al crédito contratado por el Estado de Yucatán con Banco Nacional de Obras y Servicios Públicos, S.N.C., HR Ratings llevará a cabo un seguimiento del desempeño operativo del fideicomiso, así como del comportamiento de la fuente de pago. Con base en lo anterior, HR Ratings podrá ratificar o modificar la presente calificación, o su perspectiva, en el futuro.



**Contactos**

Ana Cecilia Fernández de Lara  
Asociada de Finanzas Públicas, HR Ratings  
**E-mail:** [anacecilia.fernandez@hrratings.com](mailto:anacecilia.fernandez@hrratings.com)

Roberto Ballinez  
Director de Finanzas Públicas / ABS, HR Ratings  
**E-mail:** [roberto.ballinez@hrratings.com](mailto:roberto.ballinez@hrratings.com)

Felix Boni  
Director General de Análisis, HR Ratings  
**E-mail:** [felix.boni@hrratings.com](mailto:felix.boni@hrratings.com)



## HR Ratings Alta Dirección

### Dirección General

#### Presidente y Director General

Alberto I. Ramos +52 55 1500 3130  
alberto.ramos@hrratings.com

#### Director General Adjunto

Aníbal Habeica +52 55 1500 3130  
anibal.habeica@hrratings.com

### Análisis

#### Director General de Análisis

Felix Boni +52 55 1500 3133  
felix.boni@hrratings.com

#### Director General de Operaciones

Fernando Montes de Oca +52 55 1500 3145  
fernando.montesdeoca@hrratings.com

#### Finanzas Públicas/ABS

Ricardo Gallegos +52 55 1500 3139  
ricardo.gallegos@hrratings.com

#### Instituciones Financieras/ABS

Pedro Latapí +52 55 1253 6532  
pedro.latapi@hrratings.com

Roberto Ballinez

+52 55 1500 3143  
roberto.ballinez@hrratings.com

#### Deuda Corporativa

Luis Quintero +52 55 1500 3146  
luis.quintero@hrratings.com

#### Deuda Corporativa/ABS

José Luis Cano +52 55 1500 0763  
jose Luis.cano@hrratings.com

#### Infraestructura/ABS

Paulina Ducoing +52 55 1500 0768  
paulina.ducoing@hrratings.com

### Regulación

#### Director General de Riesgo

Rogelio Argüelles +52 181 8187 9309  
rogelio.arguelles@hrratings.com

#### Directora General de Cumplimiento

Claudia Ramírez +52 55 1500 0761  
claudia.ramirez@hrratings.com

### Negocios

Salvador Salazar +52 55 1253 6530  
salvador.salazar@hrratings.com

Jorge B. González +52 55 1253 6547  
jorge.gonzalez@hrratings.com

Carlos Frías +52 55 1500 3134  
carlos.frias@hrratings.com

### Administración

Ximena Lara +52 55 1500 3138  
ximena.lara@hrratings.com

Paseo de los Tamarindos 400-A, Piso 26, Col. Bosques de Las Lomas, CP 05120, México, D.F. Tel 52 (55) 1500 3130



# Estado de Yucatán

## Crédito Bancario Estructurado: Banobras, S.N.C. (P\$1,591.3m)

Comunicado de Prensa

# HR AA (E)

La calificación otorgada por HR Ratings de México, S.A. de C.V. a esa entidad, emisora y/o emisión está sustentada en el análisis practicado en escenarios base y de estrés, de conformidad con la(s) siguiente(s) metodología(s) establecida(s) por la propia institución calificadoras:

**Metodología de Productos Estructurados para Estados y Municipios: Deuda apoyada por Participaciones Federales de los Estados, 24 de enero de 2013**

Para mayor información con respecto a esta(s) metodología(s), favor de consultar [www.hrratings.com/es/metodologia.aspx](http://www.hrratings.com/es/metodologia.aspx)

### Información complementaria en cumplimiento con la fracción V, inciso A), del Anexo 1 de las Disposiciones de carácter general aplicables a las instituciones calificadoras de valores.

Calificación anterior	N.A.
Fecha de la última actualización	N.A.
Periodo que abarca la información financiera utilizada por HR Ratings para el otorgamiento de la presente calificación.	Diciembre de 2010 a Noviembre de 2013
Relación de fuentes de información utilizadas, incluyendo las proporcionadas por terceras personas	Información proporcionada por el Estado de Yucatán y otras fuentes de información pública
Calificaciones otorgadas por otras instituciones calificadoras que fueron utilizadas por HR Ratings (en su caso).	N.A.
HR Ratings consideró al otorgar la calificación o darle seguimiento, la existencia de mecanismos para alinear los incentivos entre el originador, administrador y garante y los posibles adquirentes de dichos Valores. (en su caso)	N.A.

La calificación antes señalada fue solicitada por la entidad o emisor, o en su nombre, y por lo tanto, HR Ratings ha recibido los honorarios correspondientes por la prestación de sus servicios de calificación.

En nuestra página de internet [www.hrratings.com](http://www.hrratings.com) se puede consultar la siguiente información: (i) El procedimiento interno para el seguimiento a nuestras calificaciones y la periodicidad de las revisiones; (ii) los criterios de esta institución calificadora para el retiro o suspensión del mantenimiento de una calificación, y (iii) la estructura y proceso de votación de nuestro Comité de Análisis.

Las calificaciones y/u opiniones de HR Ratings de México S.A. de C.V. (HR Ratings) son opiniones con respecto a la calidad crediticia y/o a la capacidad de administración de activos, o relativas al desempeño de las labores encaminadas al cumplimiento del objeto social, por parte de sociedades emisoras y demás entidades o sectores, y se basan exclusivamente en las características de la entidad, emisión y/u operación, con independencia de cualquier actividad de negocio entre HR Ratings y la entidad o emisora.

Las calificaciones y/u opiniones otorgadas o emitidas no constituyen recomendaciones para comprar, vender o mantener algún instrumento, ni para llevar a cabo algún tipo de negocio, inversión u operación, y pueden estar sujetas a actualizaciones en cualquier momento, de conformidad con las metodologías de calificación de HR Ratings, en términos de lo dispuesto en el artículo 7, fracción II y/o III, según corresponda, de las "Disposiciones de carácter general aplicables a las emisoras de valores y a otros participantes del mercado de valores".

HR Ratings basa sus calificaciones y/u opiniones en información obtenida de fuentes que son consideradas como precisas y confiables, sin embargo, no valida, garantiza, ni certifica la precisión, exactitud o totalidad de cualquier información y no es responsable de cualquier error u omisión o por los resultados obtenidos por el uso de esa información. La mayoría de las emisoras de instrumentos de deuda calificadas por HR Ratings han pagado una cuota de calificación crediticia basada en el monto y tipo de emisión. La bondad del instrumento o solvencia de la emisora y, en su caso, la opinión sobre la capacidad de una entidad con respecto a la administración de activos y desempeño de su objeto social podrán verse modificadas, lo cual afectará, en su caso, a la alza o a la baja la calificación, sin que ello implique responsabilidad alguna a cargo de HR Ratings. HR Ratings emite sus calificaciones y/u opiniones de manera ética y con apego a las sanas prácticas de mercado y a la normativa aplicable que se encuentra contenida en la página de la propia calificadora [www.hrratings.com](http://www.hrratings.com), donde se pueden consultar documentos como el Código de Conducta, las metodologías o criterios de calificación y las calificaciones vigentes.

Las calificaciones y/u opiniones que emite HR Ratings consideran un análisis de la calidad crediticia relativa de una entidad, emisora y/o emisión, por lo que no necesariamente reflejan una probabilidad estadística de incumplimiento de pago, entendiéndose como tal, la imposibilidad o falta de voluntad de una entidad o emisora para cumplir con sus obligaciones contractuales de pago, con lo cual los acreedores y/o tenedores se ven forzados a tomar medidas para recuperar su inversión, incluso, a reestructurar la deuda debido a una situación de estrés enfrentada por el deudor. No obstante lo anterior, para darle mayor validez a nuestras opiniones de calidad crediticia, nuestra metodología considera escenarios de estrés como complemento del análisis elaborado sobre un escenario base.

Los honorarios que HR Ratings recibe por parte de los emisores generalmente varían desde USD1,000 a USD1,000,000 (o el equivalente en otra moneda) por emisión. En algunos casos, HR Ratings calificará todas o algunas de las emisiones de un emisor en particular por una cuota anual. Se estima que las cuotas anuales varíen entre USD5,000 y USD2,000,000 (o el equivalente en otra moneda).



# Estado de Yucatán

Crédito Bancario Estructurado: Banobras, S.N.C. (P\$1,591.3m)

Comunicado de Prensa

**HR AA (E)**

---

HR Ratings de Mexico, S.A. de C.V. is registered with the United States Securities and Exchange Commission as a Nationally Recognized Statistical Rating Organization (NRSRO) for this type of security. HR Ratings' recognition as an NRSRO is limited to government securities described in clause (v) of Section 3(a)(62)(A) of the U.S. Securities Exchange Act of 1934. HR Ratings is also authorized by the National Banking and Securities Commission of Mexico (CNBV) as a credit rating agency.



### HR Ratings ratificó la calificación de Largo Plazo de HR A al Estado de Yucatán y mantiene la perspectiva estable

México, D.F. (30 de abril de 2013) – HR Ratings ratificó la calificación al Estado de Yucatán en HR A y mantiene la perspectiva estable. La calificación asignada de **HR A** significa que el emisor ofrece seguridad aceptable para el pago oportuno de obligaciones de deuda. Mantiene bajo riesgo crediticio.

La presente calificación incorpora información de cierre preliminar de cuenta pública 2012, así como la Ley de Ingresos y Presupuesto de Egreso de 2013. Algunos de los factores más importantes que sustentan la presente calificación son los siguientes:

En **2012** se presenta un deterioro en la tendencia deficitaria del resultado en el **Balance Financiero**, equivalente al 5.7% de los **Ingresos Totales**, resultado inferior a los observados en años anteriores, el resultado es explicado por el incremento en 10% del Gasto Total que cierra en P\$ 25,462.3m, pese al fortalecimiento observado en los Ingresos Propios que motivan el aumento en 7% del Ingreso Total alcanzando niveles de P\$ 24,083.4m. **HR Ratings** estima que el resultado de Balance Financiero en **2013** podría encontrarse alrededor del nivel observado en **2011** y disminuya a partir de **2014**. Lo anterior en el caso de que la entidad cumpla con los lineamientos de austeridad del Gasto y gestione mayores recursos.

El resultado de **2012** de acuerdo a lo comentado por las autoridades estatales, presentó de manera natural incrementos por las transferencias correspondientes derivados del proceso electoral celebrado ese año en el Estado, ya que en el último trimestre se tiene un mayor registro en todos los componentes al interior del Gasto, además que se decide no frenar las acciones de gobierno durante la transición, ocasionando incrementos tanto en el **Gasto Corriente**, **Gastos no Operativos** (principalmente por Inversión Pública, Bienes Muebles e Inmuebles) y **Otros Gastos** (donde se contemplan provisiones). En el caso del **Gasto Corriente**, éste pasa de P\$ 23,136.6m a P\$25,462.3m, en gran medida el cambio fue por **Transferencias y Subsidios** (P\$8,135.5m) ya que se realizaron transferencias extraordinarias a organismos electorales y a la Secretaría de Educación; el Gasto en **Inversión Pública** permanece estable en P\$1,977.3m, dado que no se ingresaron en ese año todos los recursos por gestión que estaban contemplados en presupuesto.

El aumento de los **Ingresos Totales** se deriva de una mayor recaudación de **Ingresos Propios** (aumento del 41%), los cuales pasaron de P\$1,787.5m de 2011 a P\$2,121.7m al cierre preliminar de 2012, siendo éste el mayor registro dentro del periodo de análisis; destacando el crecimiento de **Impuestos (P\$1,130.3m)** dado crecimientos del padrón fiscal y las acciones de fiscalización implementadas, **Aprovechamientos (P\$408.1m)** y **Derechos (P\$484.3m)**.

El saldo de la **Deuda Directa** en 2012 disminuye y cierra en niveles de **P\$2,256.2m**; dicho saldo lo componen 4 créditos, todos ellos con un fideicomiso de administración y fuente de pago con afectación del 26.2% del Fondo General de Participaciones. La métrica del **Servicio de la Deuda/ILD** pasa de 5.5% a 7.7%, dada la práctica de la contratación de Cortos Plazos que al cierre de cada año son amortizados y para **2013** se estima quede en niveles superiores.

Las **Obligaciones sin Costo Financiero** de Corto Plazo pasan de P\$1,642.3m en 2011 a P\$2,187.3m en 2012; dado el crecimiento en saldos de **Cuentas por Pagar** (principalmente por el incremento en saldos de Acreedores y Proveedores, siendo un componente importante los adeudos al ISSTEY), lo que presiona las métricas de liquidez y liquidez inmediata que cierran en 0.28x (veces) y en 0.20x respectivamente; además que hacia el cierre de año el Activo Circulante de mayor liquidez disminuye pasando de P\$1,276.4m a P\$436.0m.



De acuerdo a la valuación actuarial a partir del año 2015, el **Instituto de Seguridad Social de los Trabajadores del Estado de Yucatán (ISSTEY)** tendrá que empezar a utilizar los recursos de la reserva actuarial considerada en P\$3,939.8m para hacer frente a sus obligaciones y/o le corresponderá a cada entidad en el gobierno estatal, municipal u organismo descentralizado absorber el déficit. Por lo que se estima que el periodo de suficiencia es 2027, año a partir del que se requerirá hacer aportaciones extraordinarias al fondo, esperando que el monto financiado sea de P\$395.5m.

**HR Ratings** dará especial seguimiento a desviaciones en el comportamiento de las finanzas de la entidad, principalmente en el control de Gasto, gestión de recursos, así como en la contratación de créditos adicionales tanto de corto como largo plazo y en el pago de Obligaciones sin Costo Financiero, ya que dichos factores pueden incidir directamente en la calificación crediticia del Estado.



#### Contactos

Ricardo Gallegos  
 Director Ejecutivo Finanzas Públicas / ABS, HR Ratings  
 E-mail: [ricardo.gallegos@hrratings.com](mailto:ricardo.gallegos@hrratings.com)

Ariadna Bozada  
 Asociada de Finanzas Públicas, HR Ratings  
 E-mail: [ariadna.bozada@hrratings.com](mailto:ariadna.bozada@hrratings.com)

C+ (52-55) 1500 3130

Felix Boni  
 Director de Análisis, HR Ratings  
 E-mail: [felix.boni@hrratings.com](mailto:felix.boni@hrratings.com)

Paseo de los Tamarindos 400-A, Piso 26, Col. Bosque de Las Lomas, CP 05120, México, D.F. Tel 52 (55) 1500 3130

La calificación otorgada por HR Ratings de México, S.A. de C.V. a esa entidad, emisora y/o emisión está sustentada en el análisis practicado en escenarios base y de estrés, de conformidad con la(s) siguiente(s) metodología(s) establecida(s) por la propia institución calificadora:

Metodología de Calificación para Estados y Municipios (México), Abril de 2007

Para mayor información con respecto a esta(s) metodología(s), favor de consultar [www.hrratings.com/es/metodologia.aspx](http://www.hrratings.com/es/metodologia.aspx)

#### Información complementaria en cumplimiento con la fracción V, inciso A), del Anexo 1 de las Disposiciones de carácter general aplicables a las instituciones calificadoras de valores.

Calificación anterior	HR A perspectiva estable
Fecha de última acción de calificación	26 de marzo de 2012
Periodo que abarca la información financiera utilizada por HR Ratings para el otorgamiento de la presente calificación.	2009-2012 y Ley de Ingresos y Presupuesto de Egresos 2013
Relación de fuentes de información utilizadas, incluyendo las proporcionadas por terceras personas	Cuenta pública e información proporcionada por el estado
Calificaciones otorgadas por otras instituciones calificadoras que fueron utilizadas por HR Ratings (en su caso).	N.A.
HR Ratings consideró al otorgar la calificación o darle seguimiento, la existencia de mecanismos para alinear los incentivos entre el originador, administrador y garante y los posibles adquirentes de dichos Valores. (en su caso)	N.A.

HR Ratings de México, S.A. de C.V. (HR Ratings), es una institución calificadora de valores autorizada por la Comisión Nacional Bancaria y de Valores.

La calificación antes señalada fue solicitada por la entidad o emisor, o en su nombre, y por lo tanto, HR Ratings ha recibido los honorarios correspondientes por la prestación de sus servicios de calificación.

En nuestra página de internet [www.hrratings.com](http://www.hrratings.com) se puede consultar la siguiente información: (i) El procedimiento interno para el seguimiento a nuestras calificaciones y la periodicidad de las revisiones; (ii) los criterios de esta institución calificadora para el retiro o suspensión del mantenimiento de una calificación, y (iii) la estructura y proceso de votación de nuestro Comité de Análisis.

Las calificaciones y/u opiniones de HR Ratings de México S.A. de C.V. (HR Ratings) son opiniones con respecto a la calidad crediticia y/o a la capacidad de administración de activos, o relativas al desempeño de las labores encaminadas al cumplimiento del objeto social, por parte de sociedades emisoras y demás entidades o sectores, y se basan exclusivamente en las características de la entidad, emisión y/u operación, con independencia de cualquier actividad de negocio entre HR Ratings y la entidad o emisora.



# Estado de Yucatán

## Calificación de Largo Plazo

Comunicado de Prensa

# HR A

Las calificaciones y/u opiniones otorgadas o emitidas no constituyen recomendaciones para comprar, vender o mantener algún instrumento, ni para llevar a cabo algún tipo de negocio, inversión u operación, y pueden estar sujetas a actualizaciones en cualquier momento, de conformidad con las metodologías de calificación de HR Ratings, en términos de lo dispuesto en el artículo 7, fracción II y/o III, según corresponda, de las "Disposiciones de carácter general aplicables a las emisoras de valores y a otros participantes del mercado de valores".

HR Ratings basa sus calificaciones y/u opiniones en información obtenida de fuentes que son consideradas como precisas y confiables, sin embargo, no valida, garantiza, ni certifica la precisión, exactitud o totalidad de cualquier información y no es responsable de cualquier error u omisión o por los resultados obtenidos por el uso de esa información. La mayoría de las emisoras de instrumentos de deuda calificadas por HR Ratings han pagado una cuota de calificación crediticia basada en el monto y tipo de emisión. La bondad del instrumento o solvencia de la emisora y, en su caso, la opinión sobre la capacidad de una entidad con respecto a la administración de activos y desempeño de su objeto social podrán verse modificadas, lo cual afectará, en su caso, a la alza o a la baja la calificación, sin que ello implique responsabilidad alguna a cargo de HR Ratings. HR Ratings emite sus calificaciones y/u opiniones de manera ética y con apego a las sanas prácticas de mercado y a la normativa aplicable que se encuentra contenida en la página de la propia calificadoradora [www.hrratings.com](http://www.hrratings.com), donde se pueden consultar documentos como el Código de Conducta, las metodologías o criterios de calificación y las calificaciones vigentes.

Las calificaciones y/u opiniones que emite HR Ratings consideran un análisis de la calidad crediticia relativa de una entidad, emisora y/o emisión, por lo que no necesariamente reflejan una probabilidad estadística de incumplimiento de pago, entendiéndose como tal, la imposibilidad o falta de voluntad de una entidad o emisora para cumplir con sus obligaciones contractuales de pago, con lo cual los acreedores y/o tenedores se ven forzados a tomar medidas para recuperar su inversión, incluso, a reestructurar la deuda debido a una situación de estrés enfrentada por el deudor. No obstante lo anterior, para darle mayor validez a nuestras opiniones de calidad crediticia, nuestra metodología considera escenarios de estrés como complemento del análisis elaborado sobre un escenario base.

Los honorarios que HR Ratings recibe por parte de los emisores generalmente varían desde USD1,000 a USD1,000,000 (o el equivalente en otra moneda) por emisión. En algunos casos, HR Ratings calificará todas o algunas de las emisiones de un emisor en particular por una cuota anual. Se estima que las cuotas anuales varíen entre USD5,000 y USD2,000,000 (o el equivalente en otra moneda).

**HR Ratings de Mexico, S.A. de C.V. is registered with the United States Securities and Exchange Commission as a Nationally Recognized Statistical Rating Organization (NRSRO) for this type of security. HR Ratings' recognition as an NRSRO is limited to government securities described in clause (v) of Section 3(a)(62)(A) of the U.S. Securities Exchange Act of 1934. HR Ratings is also authorized by the National Banking and Securities Commission of Mexico (CNBV) as a credit rating agency.**

# **ANEXO 12.16**

## **DICTAMEN DEL AUDITOR EXTERNO**

## 12.16 Dictamen. del Auditor Externo



Mérida, Yucatán a 10 de diciembre de 2013

**INFORME DE AUDITORÍA INDEPENDIENTE**  
GOBIERNO DEL ESTADO DE YUCATÁN  
SECRETARÍA DE HACIENDA

**C. Roberto Antonio Rodríguez Asaf**  
**Secretario de Administración y Finanzas**

Hemos auditado los estados financieros adjuntos del Gobierno del Estado de Yucatán, que comprenden el estado de situación financiera a 31 de diciembre de 2012, y el estado de actividades, el estado de cambios en el patrimonio neto y el estado de flujos de efectivo correspondientes al año terminado en dicha fecha, así como un resumen de las políticas contables significativas y otra información explicativa. Los estados financieros del Gobierno del Estado de Yucatán han sido preparados por la Secretaría de Hacienda a través de la Dirección de Contabilidad Gubernamental y Administración sobre la base de la Ley General de Contabilidad Gubernamental y las Normas y Metodologías para la Emisión de Información Financiera y Estructura de los Estados Financieros Básicos del Ente Público y Características de sus Notas emitidos por el Consejo Nacional de Armonización Contable (C.O.N.A.C.).

Responsabilidad de la administración en relación con los estados financieros

La Secretaría de Hacienda a través de la Dirección de Contabilidad Gubernamental y Administración es responsable de la preparación y presentación razonable de los estados financieros adjuntos de conformidad con la Ley General de Contabilidad Gubernamental, las Normas y Metodologías para la Emisión de Información Financiera y Estructura de los Estados Financieros Básicos del Ente Público y Características de sus Notas emitidos por el Consejo Nacional de Armonización Contable (C.O.N.A.C.); y del control interno que la administración consideró necesario para permitir la preparación de estos estados financieros libres de incorrección material, debida a fraude o error.

Responsabilidad del auditor

Nuestra responsabilidad es expresar una opinión sobre los estados financieros adjuntos basada en nuestra auditoría. Hemos llevado a cabo nuestra auditoría de conformidad con las Normas Internacionales de Auditoría. Dichas normas exigen que cumplamos los requerimientos de ética, así como que planifiquemos y ejecutemos la auditoría con el fin de obtener una seguridad razonable sobre si los estados financieros están libres de incorrección material.

Una auditoría conlleva la aplicación de procedimientos para obtener evidencia de auditoría sobre los importes y la información revelada en los estados financieros. Los procedimientos seleccionados dependen del juicio del auditor, incluida la evaluación de los riesgos de incorrección material de los estados financieros, debido a fraude o error. Al efectuar dicha evaluación de riesgo, el auditor tiene en cuenta el control interno relevante para la preparación y presentación razonable, por parte de la entidad, de los estados financieros, con el fin de diseñar los procedimientos de auditoría que sean adecuado en función de las circunstancias, y no con la



finalidad de expresar una opinión sobre la eficacia del control interno de la entidad. Una auditoría también incluye la evaluación de la adecuación de las políticas contables aplicadas y de la razonabilidad de las estimaciones contables realizadas por la administración, así como la evaluación de la presentación de los estados financieros en su conjunto.

Cabe aclarar, que con relación a las transferencias de recursos canalizados a Organismos Públicos Descentralizados, Entidades Paraestatales, Municipios y a los Poderes Judicial y Legislativo, también del Estado de Yucatán, por un monto total de \$14,198,552 (miles de pesos) incluido en los rubros ejercidos por concepto de Transferencias, Asignaciones, Subsidios y Otras Ayudas, así como en el de Participaciones y Aportaciones a Municipios presentados en el Estado de Actividades Adjunto; se revisó la documentación comprobatoria evidencial, de la recepción y transferencia de estos recursos, mas no de su aplicación, ya que dichos Entes Públicos tienen la facultad y responsabilidad de ejercerlos en forma directa.

Consideramos que la evidencia de auditoría que hemos obtenido en nuestra auditoría proporciona una base suficiente y adecuada para emitir nuestra opinión de auditoría.

El gobierno del Estado de Yucatán al término del año 2012, cuenta con avances significativos en las modificaciones e implementaciones en el apego a los criterios de armonización que menciona la Ley General de Contabilidad Gubernamental, las Normas y Metodologías para la Emisión de Información Financiera y Estructura de los Estados Financieros Básicos del Ente Público y Características de sus Notas emitidos por el Consejo Nacional de Armonización Contable (C.O.N.A.C.), necesarias para la generación de Estados Financieros, formulación de Notas a los mismos e información contable, presupuestaria y programática sobre la base técnica prevista en los documentos contables; que le permita de conformidad al acuerdo de interpretación sobre las obligaciones establecidas en los artículos transitorios de la Ley General de Contabilidad Gubernamental, realizar sus registros contables con base acumulativas y en apego al marco conceptual, postulados básicos, normas y metodologías que establecen los momentos contables, clasificadores y manuales de contabilidad gubernamental, con el objeto de lograr en su totalidad la armonización contable en todos los ámbitos de la administración pública y cumplir de manera integral con las disposiciones contables, de información y de sistemas. Cabe mencionar que el Consejo Nacional de Armonización Contable (C.O.N.A.C.) aprobó el Acuerdo 1 el 3 de mayo de 2013 y fue publicado en el Diario Oficial de la Federación (D.O.F.) el 16 de mayo de 2013 donde se acordaron plazos para 2014 para las Entidades Federativas y sus respectivos entes públicos en los conceptos de integración automática del ejercicio presupuestario con la operación contable, realizar los registros contables con base en las Reglas de Registro y Valoración del Patrimonio, generación en tiempo real de estados financieros y emisión de Cuentas Públicas en los términos acordados por el Consejo.

En orden a lo anterior, en apego a los plazos previstos en el Acuerdo 1 y como se informa en la Nota Número 5-A a los Estados Financieros, el Sistema Contable se encuentra en proceso de implementación y deberá entrar en funcionamiento en 2014.

En consecuencia los Estados Financieros correspondientes al ejercicio 2012 no se encuentran homologados para la presentación de la cuenta pública al Congreso del Estado de conformidad a los lineamientos establecidos por el Consejo Nacional de Armonización Contable (C.O.N.A.C.). Sin



embargo, como se informa en la Nota 1 a los Estados Financieros, están formulados con sustento a las disposiciones legales, normas contables y presupuestales del Estado, con avances en apego a los criterios de armonización establecida en la Ley General de Contabilidad Gubernamental, las normas y metodologías para la emisión de la información financiera y con la estructura de los Estados Financieros básicos emitidos por el C.O.N.A.C, no contando aun con el reconocimiento de lo devengado, ya que se tiene la política de formular su información financiera sobre la base de reconocer sus ingresos cuando se reciben o cobran y los egresos conforme se autorizan. De igual forma los activos, pasivos y patrimonio, se registran como resultado de la aplicación de las políticas antes descritas.

#### Opinión

En nuestra opinión, los Estados Financieros antes mencionados, presentan razonablemente, en todos los aspectos importantes, el Estado de Actividades, el de Variaciones en el Patrimonio y el de Flujos de Efectivo, que le son relativos por el año comprendido del 01 de enero al 31 de diciembre de 2012 y el Estado de Situación Financiera al 31 de diciembre de 2012, de conformidad con las políticas de contabilización anteriormente descritas vigentes y aplicables conforme lo establecen las citadas normas de información.


#### Base contable y utilización

Sin que ello tenga efecto en nuestra opinión, llamamos la atención sobre la Nota 5 a los estados financieros, en el que se describe la base contable utilizada para la preparación de los estados financieros. Los estados financieros fueron preparados para cumplir con los requerimientos normativos gubernamentales a que está sujeta la entidad; en consecuencia, los estados financieros pueden no ser adecuados para otra finalidad.

#### Otros Asuntos

Los estados financieros correspondientes al ejercicio terminado el 31 de diciembre de 2011, se presentan únicamente para fines comparativos, fueron auditados por otro contador, quien emitió su dictamen con fecha 22 de marzo de 2012, con salvedad.

MID 42, S.A. de C.V.



CPC Jaime Abraham Morales Concha  
Gerente de Auditoría  
Cédula Profesional 2075988  
Registro Certificación IMCP 7516  
Registro en la A.G.A.F.F. 12812



# ABREVIATURAS



AAFY	AGENCIA DE ADMINISTRACIÓN FISCAL DE YUCATÁN
API	ADMINISTRACIÓN PORTUARIA INTEGRAL
ASERCA	APOYOS Y SERVICIOS A LA COMERCIALIZACIÓN AGROPECUARIA
BANCOMEXT	BANCO NACIONAL DE COMERCIO EXTERIOR S.N.C.
BANAMEX	BANCO NACIONAL DE MÉXICO
BANOBRAS	BANCO NACIONAL DE OBRAS Y SERVICIOS PÚBLICOS S.N.C.
BANORTE	BANCO MERCANTIL DEL NORTE
CDI	COMISIÓN NACIONAL PARA EL DESARROLLO DE LOS PUEBLOS INDÍGENAS
CECYTEY	COLEGIO DE ESTUDIOS CIENTÍFICOS Y TECNOLÓGICOS DEL ESTADO DE YUCATÁN
CFE	COMISIÓN FEDERAL DE ELECTRICIDAD
CICY	CENTRO DE INVESTIGACIÓN CIENTÍFICA DE YUCATÁN A.C.
CINVESTAV	CENTRO DE INVESTIGACIÓN Y ESTUDIOS AVANZADOS
CNA	COMISIÓN NACIONAL DEL AGUA
COBAY	COLEGIO DE BACHILLERES DE YUCATÁN
COEEST	COORDINACIÓN DEL ÓRGANO EJECUTOR ESTATAL DEL PROGRAMA DE EDUCACIÓN INICIAL Y BÁSICA PARA LA POBLACIÓN RURAL INDÍGENA
CONACULTA	CONSEJO NACIONAL PARA LA CULTURA Y LAS ARTES
CONACYT	CONSEJO NACIONAL DE CIENCIA Y TECNOLOGÍA
CONADE	COMISIÓN NACIONAL DEL DEPORTE
CONAFE	CONSEJO NACIONAL DE FOMENTO EDUCATIVO
CONAFOR	COMISIÓN NACIONAL FORESTAL
CONAGUA	COMISIÓN NACIONAL DEL AGUA
CONALEP	COLEGIO NACIONAL DE EDUCACIÓN PROFESIONAL TÉCNICA
CONALITEG	COMISIÓN NACIONAL DE LOS LIBROS DE TEXTO GRATUITOS
CONANP	COMISIÓN NACIONAL DE ÁREAS NATURALES PROTEGIDAS
CORETT	COMISIÓN PARA LA REGULARIZACIÓN DE LA TENENCIA DE LA TIERRA
DGETA	DIRECCIÓN GENERAL DE ESCUELAS TECNOLÓGICAS Y AGROPECUARIAS
DICONSA	DISTRIBUIDORA CONASUPO

DIF	DESARROLLO INTEGRAL DE LA FAMILIA
FAFEF	FONDO DE APOYOS PARA EL FORTALECIMIENTO DE LAS ENTIDADES FEDERATIVAS
FEIEF	FONDO DE ESTABILIZACIÓN DE LOS INGRESOS DE LAS ENTIDADES FEDERATIVAS
FIES	FIDEICOMISO PARA LA INFRAESTRUCTURA DE LOS ESTADOS
FINANCIERA RURAL	FINANCIERA RURAL SURESTE
FIRA-BANCO DE MÉXICO	FIDEICOMISOS INSTITUIDOS EN RELACIÓN CON LA AGRICULTURA
FIRCO	FIDEICOMISO DE RIESGO COMPARTIDO
FONACOT	FONDO DE FOMENTO Y GARANTÍA PARA EL CONSUMO DE LOS TRABAJADORES
FISE	FONDO PARA LA INFRAESTRUCTURA SOCIAL ESTATAL
FUNDACIÓN PRODUCE	FUNDACIÓN PRODUCE
IDFEY	INSTITUTO PARA EL DESARROLLO Y CERTIFICACIÓN DE LA INFRAESTRUCTURA FÍSICA EDUCATIVA DE YUCATÁN
IEGY - INMUJERES	INSTITUTO PARA LA EQUIDAD DE GÉNERO DE YUCATÁN – INSTITUTO NACIONAL DE LAS MUJERES
IMJ	INSTITUTO MEXICANO DE LA JUVENTUD
IMSS	INSTITUTO MEXICANO DEL SEGURO SOCIAL
INAES	INSTITUTO NACIONAL DE ECONOMÍA SOCIAL
INAH	INSTITUTO NACIONAL DE ANTROPOLOGÍA E HISTORIA
INAPAM	INSTITUTO NACIONAL DE LAS PERSONAS ADULTAS MAYORES.
INFONAVIT	INSTITUTO DEL FONDO NACIONAL PARA LA VIVIENDA DE LOS TRABAJADORES
INIFAP	INSTITUTO NACIONAL DE INVESTIGACIONES FORESTALES, AGRÍCOLAS Y PECUARIAS
INM	INSTITUTO NACIONAL DE MIGRACIÓN
ISSSTE	INSTITUTO DE SEGURIDAD Y SERVICIOS SOCIALES DE LOS TRABAJADORES DEL ESTADO

ITA (CONKAL)	INSTITUTO TECNOLÓGICO DE CONKAL
ITA (TIZIMIN)	INSTITUTO TECNOLÓGICO AGROPECUARIO DE TIZIMÍN
ITM	INSTITUTO TECNOLÓGICO DE MÉRIDA
ITS (OXK)	INSTITUTO TECNOLÓGICO DEL SUR (OXKUTZCAB)
ITS (PROG)	INSTITUTO TECNOLÓGICO SUPERIOR DE PROGRESO
ITS (VALLAD)	INSTITUTO TECNOLÓGICO SUPERIOR ORIENTE DE VALLADOLID
LICONSA	LECHE INDUSTRIALIZADA CONASUPO S.A.
NAFIN	NACIONAL FINANCIERA S.C.N.
PA	PROCURADURÍA AGRARIA
PAFEF	PROGRAMA DE APOYOS PARA EL FORTALECIMIENTO DE LAS ENTIDADES FEDERATIVAS
PAREIB	PROGRAMA PARA ABATIR EL REZAGO EN LA EDUCACIÓN INICIAL Y BÁSICA
PEMEX	PETRÓLEOS MEXICANOS
PFP	POLICÍA FEDERAL PREVENTIVA
PGR	PROCURADURÍA GENERAL DE LA REPÚBLICA
PROFECO	PROCURADURÍA FEDERAL DEL CONSUMIDOR
PROFEPA	PROCURADURÍA FEDERAL DE PROTECCIÓN AL AMBIENTE
RAN	REGISTRO AGRARIO NACIONAL
SAGARPA	SECRETARÍA DE AGRICULTURA GANADERÍA DESARROLLO RURAL PESCA Y ALIMENTACIÓN
SAF	SECRETARÍA DE ADMINISTRACIÓN Y FINANZAS
SAT	SERVICIO DE ADMINISTRACIÓN TRIBUTARIA
SCT	SECRETARÍA DE COMUNICACIONES Y TRANSPORTES
SE	SECRETARIA DE ECONOMÍA
SE-FONAES	SECRETARIA DE ECONOMÍA-FONAES
SEC DE SALUD	SECRETARÍA DE SALUD
SEDESOL	SECRETARÍA DE DESARROLLO SOCIAL
SEMARNAT	SECRETARÍA DE MEDIO AMBIENTE Y RECURSOS NATURALES
SEP	SECRETARÍA DE EDUCACIÓN PÚBLICA EN EL ESTADO
SEPOMEX	SERVICIO POSTAL MEXICANO
SM	SECRETARÍA DE MARINA
SRA	SECRETARÍA DE LA REFORMA AGRARIA

STyPS	SECRETARÍA DEL TRABAJO Y PREVISIÓN SOCIAL
TELECOM	TELECOMUNICACIONES DE MÉXICO
UADY	UNIVERSIDAD AUTÓNOMA DE YUCATÁN
UPN	UNIVERSIDAD PEDAGÓGICA NACIONAL
UTM	UNIVERSIDAD TECNOLÓGICA METROPOLITANA
UTM PETO	UNIVERSIDAD TECNOLÓGICA DEL MAYAB EN PETO
UTP	UNIVERSIDAD TECNOLÓGICA DEL PONIENTE